

SPECIAL CATALOG

JUNE 2024 - AUGUST 2024

MEX
SWITCH ON THE GOOD TIMES



K635BFX90

- เครื่องดูดควันดีไซน์โมเดิร์น ทรงกล่อง
- มอเตอร์ดูดควัน 400 วัตต์
- กำลังดูดอากาศรวมสูงสุด 1,250 ลบ.ม./ชม.
- แผ่นกรองไอน้ำมัน Honey Comb Baffle Filter สแตนเลส สตีล 3 ชั้น
- อัตราการกินไฟสูงสุด 407 วัตต์



KV7118BFX90

- เครื่องดูดควัน ทรงกระจกโค้งคลาสสิก
- มอเตอร์อลูมิเนียมอัลลอยด์ขนาดใหญ่ 380 วัตต์
- กำลังดูดอากาศรวมสูงสุด 1,188 ลบ.ม./ชม.
- แผ่นกรองไอน้ำมัน Honey Comb Baffle Filter สแตนเลส สตีล 3 ชั้น
- อัตราการกินไฟสูงสุด 382 วัตต์



K635BFX90

- เครื่องดูดควันดีไซน์โมเดิร์น ทรงกล่อง
- มอเตอร์ดูดควัน 400 วัตต์
- กำลังดูดอากาศรวมสูงสุด 1,250 ลบ.ม./ชม.
- แผ่นกรองไอน้ำมัน Honey Comb Baffle Filter สแตนเลส สตีล 3 ชั้น
- อัตราการกินไฟสูงสุด 407 วัตต์



V3772MHR

- เตาแก๊สแบบติดตั้งในเฟอร์นิเจอร์
- ฐานกระจก Strong Fiber Mesh Tempered Glass เจียรไนขอบ 4 ด้าน
- 2 หัวเตาทำจากทองเหลืองคุณภาพสูง
- โฟวเพลิงพิเศษ เปลวไฟ 2 ชั้น
- กำลังไฟ 5,000 วัตต์ ทั้ง 2 หัว
- งานสะท้อนความร้อนช่วยเพิ่มประสิทธิภาพ



V7812MHR

- เตาแก๊สแบบติดตั้งในเฟอร์นิเจอร์
- ฐานกระจก Strong Fiber Mesh Tempered Glass เจียรไนขอบ 4 ด้าน
- หัวเตาทองเหลืองดีไซน์ใหม่ "LOTUS FLAME"
- เปลวไฟ 2 ชั้น กำลังไฟ 4,800 วัตต์ ทั้ง 2 หัว
- งานสะท้อนความร้อนช่วยเพิ่มประสิทธิภาพ



V7812MHR

- เตาแก๊สแบบติดตั้งในเฟอร์นิเจอร์
- ฐานกระจก Strong Fiber Mesh Tempered Glass เจียรไนขอบ 4 ด้าน
- หัวเตาทองเหลืองดีไซน์ใหม่ "LOTUS FLAME"
- เปลวไฟ 2 ชั้น กำลังไฟ 4,800 วัตต์ ทั้ง 2 หัว
- งานสะท้อนความร้อนช่วยเพิ่มประสิทธิภาพ



ปกติ 34,000.-

พิเศษ 19,900.-

ปกติ 30,000.-

พิเศษ 19,900.-

ปกติ 33,000.-

พิเศษ 17,900.-



K632BFX90

- เครื่องดูดควันชนิดติดตั้งผนังรูปตัวก้ ขนาด 90 ซม.
- มอเตอร์ดูดควัน 300 วัตต์
- กำลังดูดอากาศรวมสูงสุด 1,050 ลบ.ม./ชม.
- แผ่นกรองไอน้ำมัน Honey Comb Baffle Filter 3 ชั้น
- อัตราการกินไฟสูงสุด 304 วัตต์



K633B90

- เครื่องดูดควันดีไซน์โมเดิร์น ทรงกล่อง สีดำ
- มอเตอร์ดูดควัน 330 วัตต์
- กำลังดูดอากาศรวมสูงสุด 1,050 ลบ.ม./ชม.
- ฟิวเตอร์อลูมิเนียม 5 ชั้น
- อัตราการกินไฟสูงสุด 332 วัตต์



K633X90

- เครื่องดูดควันดีไซน์โมเดิร์น ทรงกล่อง
- มอเตอร์ดูดควัน 330 วัตต์
- กำลังดูดอากาศรวมสูงสุด 1,050 ลบ.ม./ชม.
- ฟิวเตอร์อลูมิเนียม 5 ชั้น
- อัตราการกินไฟสูงสุด 332 วัตต์



V7812MHR

- เตาแก๊สแบบติดตั้งในเฟอร์นิเจอร์
- ฐานกระจก Strong Fiber Mesh Tempered Glass เจียรไนขอบ 4 ด้าน
- หัวเตาทองเหลืองดีไซน์ใหม่ "LOTUS FLAME"
- เปลวไฟ 2 ชั้น กำลังไฟ 4,800 วัตต์ ทั้ง 2 หัว
- งานสะท้อนความร้อนช่วยเพิ่มประสิทธิภาพ



V7812MHR

- เตาแก๊สแบบติดตั้งในเฟอร์นิเจอร์
- ฐานกระจก Strong Fiber Mesh Tempered Glass เจียรไนขอบ 4 ด้าน
- หัวเตาทองเหลืองดีไซน์ใหม่ "LOTUS FLAME"
- เปลวไฟ 2 ชั้น กำลังไฟ 4,800 วัตต์ ทั้ง 2 หัว
- งานสะท้อนความร้อนช่วยเพิ่มประสิทธิภาพ



V7812MHR

- เตาแก๊สแบบติดตั้งในเฟอร์นิเจอร์
- ฐานกระจก Strong Fiber Mesh Tempered Glass เจียรไนขอบ 4 ด้าน
- หัวเตาทองเหลืองดีไซน์ใหม่ "LOTUS FLAME"
- เปลวไฟ 2 ชั้น กำลังไฟ 4,800 วัตต์ ทั้ง 2 หัว
- งานสะท้อนความร้อนช่วยเพิ่มประสิทธิภาพ



ปกติ 29,200.-

พิเศษ 16,900.-

ปกติ 27,500.-

พิเศษ 15,900.-

ปกติ 27,500.-

พิเศษ 15,900.-

ชุดเครื่องดูดควัน + เตาแก๊ส / เตาไฟฟ้า



K632BFX90

- เครื่องดูดควันชนิดติดตั้งผนังรูปตัวที ขนาด 90 ซม.
- มอเตอร์ดูดควัน 300 วัตต์
- กำลังดูดอากาศรวมสูงสุด 1,050 ลบ.ม./ชม.
- แผ่นกรองไอน้ำมัน Honey Comb Baffle Filter 3 ชั้น
- อัตราการกินไฟสูงสุด 304 วัตต์



K632BFX90

- เครื่องดูดควันชนิดติดตั้งผนังรูปตัวที ขนาด 90 ซม.
- มอเตอร์ดูดควัน 300 วัตต์
- กำลังดูดอากาศรวมสูงสุด 1,050 ลบ.ม./ชม.
- แผ่นกรองไอน้ำมัน Honey Comb Baffle Filter 3 ชั้น
- อัตราการกินไฟสูงสุด 304 วัตต์



V4731M

- เตาแก๊สชนิดติดตั้งในเฟอร์นิเจอร์ขนาด 73 ซม.
- ฐานกระจก Tempered Glass
- 2 หัวเตาทองเหลืองคุณภาพสูง
- เปลวไฟ 2 ชั้น กำลังไฟ 4,800 วัตต์ ทั้ง 2 หัว
- ควบคุมด้วยปุ่มลูกบิดดีไซน์สวยงาม เอกลักษณ์ MEX



ปกติ 24,700.- พิเศษ 13,900.-

MX472M

- เตาแก๊สชนิดติดตั้งในเฟอร์นิเจอร์ขนาด 72 ซม.
- ฐานสแตนเลส สตีล คุณภาพสูง
- 2 หัวเตาทองเหลืองคุณภาพสูง
- เปลวไฟ 2 ชั้น กำลังไฟ 4,800 วัตต์ ทั้ง 2 หัว
- ควบคุมด้วยปุ่มลูกบิดดีไซน์สวยงาม เอกลักษณ์ MEX



ปกติ 24,700.- พิเศษ 13,900.-



KV7269X90

- เครื่องดูดควันทรงกระจกโค้งคลาสสิก
- มอเตอร์ดูดควัน 280 วัตต์
- กำลังดูดอากาศรวมสูงสุด 850 ลบ.ม./ชม.
- ฟิลเตอร์อลูมิเนียม 5 ชั้น
- อัตราการกินไฟสูงสุด 290 วัตต์



KV7269X90

- เครื่องดูดควันทรงกระจกโค้งคลาสสิก
- มอเตอร์ดูดควัน 280 วัตต์
- กำลังดูดอากาศรวมสูงสุด 850 ลบ.ม./ชม.
- ฟิลเตอร์อลูมิเนียม 5 ชั้น
- อัตราการกินไฟสูงสุด 290 วัตต์



V712M

- เตาแก๊สแบบติดตั้งในเฟอร์นิเจอร์
- ฐานกระจก Tempered Glass คุณภาพสูง
- 2 หัวเตา สแตนเลส สตีล สมคำ
- นวัตกรรมหัวเตาใหม่ "TOP SPIN POWER"
- เปลวไฟ 2 ชั้น กำลังไฟ 4,500 วัตต์ ทั้ง 2 หัว



ปกติ 19,000.- พิเศษ 9,990.-

MX712M

- เตาแก๊สแบบติดตั้งในเฟอร์นิเจอร์
- ฐานสแตนเลส สตีล
- 2 หัวเตาสแตนเลส สตีล สมคำ
- นวัตกรรมหัวเตาใหม่ "TOP SPIN POWER"
- เปลวไฟ 2 ชั้น กำลังไฟ 4,500 วัตต์ ทั้ง 2 หัว



ปกติ 19,000.- พิเศษ 9,990.-

อุปกรณ์เสริมสำหรับเตาแก๊ส

หัวปรับความดันก๊าซปีโตรเลียมเหลวชนิดความดันต่ำที่มีความดันขาออก 35 มิลลิบาร์ เหมาะสำหรับใช้ร่วมกับเตาแก๊สชนิดติดตั้งในเฟอร์นิเจอร์และเตาแก๊สที่ใช้ในบ้านทั่วไป ทำให้เตาแก๊สให้ความร้อนได้ดี มีอัตราการความสิ้นเปลืองก๊าซต่ำ



SPR37S GH

หัวปรับความดันก๊าซ พร้อมเกจวัดความดันและวาล์วนิรภัย

- สายก๊าซ PVC ความยาว 2 เมตร
- เข็มวัดรัศมีสาย 2 ชิ้น

ปกติ 1,300.- พิเศษ 860.-



SPR37S FH

หัวปรับความดันก๊าซ พร้อมวาล์วนิรภัย

- สายก๊าซ PVC ความยาว 2 เมตร
- เข็มวัดรัศมีสาย 2 ชิ้น

ปกติ 1,000.- พิเศษ 650.-




SPR37S

หัวปรับความดันก๊าซปีโตรเลียมเหลวชนิดความดันต่ำ พร้อมวาล์วนิรภัย

ปกติ 700.- พิเศษ 455.-

Tips : เตาแก๊สที่ใช้ในบ้าน ต้องใช้หัวปรับความดันก๊าซชนิดความดันต่ำ มีความดัน 35 mbar หรือ 0.5 psi เท่านั้น การใช้หัวปรับความดันผิดประเภทอาจก่อให้เกิดอันตรายได้

ชุดเครื่องดูดควัน + เตาไฟฟ้า



K633B90

- เครื่องดูดควันดีไซน์โมเดิร์น ทรงกล่อง สีดำ
- มอเตอร์ดูดควัน 330 วัตต์
- กำลังดูดอากาศรวมสูงสุด 1,050 ลบ.ม./ชม.
- ฟिलเตอร์อลูมิเนียม 5 ชั้น
- อัตราการกินไฟสูงสุด 332 วัตต์




HVC264

- เตาไฟฟ้าแบบติดตั้งในเฟอร์นิเจอร์
- 4 หัวเตา Hi-Light ปรับระดับความร้อนได้ 9 ระดับ
- ฐานกระจกเซรามิก ทนความร้อนสูง
- ควบคุมการทำงานระบบสัมผัส
- อัตราการกินไฟสูงสุด 6,500 วัตต์



ปกติ 32,500.-

พิเศษ 19,900.-



K633X90

- เครื่องดูดควันดีไซน์โมเดิร์น ทรงกล่อง
- มอเตอร์ดูดควัน 330 วัตต์
- กำลังดูดอากาศรวมสูงสุด 1,050 ลบ.ม./ชม.
- ฟिलเตอร์อลูมิเนียม 5 ชั้น
- อัตราการกินไฟสูงสุด 332 วัตต์



HVC264

- เตาไฟฟ้าแบบติดตั้งในเฟอร์นิเจอร์
- 4 หัวเตา Hi-Light ปรับระดับความร้อนได้ 9 ระดับ
- ฐานกระจกเซรามิก ทนความร้อนสูง
- ควบคุมการทำงานระบบสัมผัส
- อัตราการกินไฟสูงสุด 6,500 วัตต์



ปกติ 32,500.-

พิเศษ 19,900.-



KV7269X60

- เครื่องดูดควัน ทรงกระจกโค้งคลาสสิก
- มอเตอร์ดูดควัน 280 วัตต์
- กำลังดูดอากาศรวมสูงสุด 850 ลบ.ม./ชม.
- ฟिलเตอร์อลูมิเนียม 5 ชั้น
- อัตราการกินไฟสูงสุด 283 วัตต์

HVN232

- เตาไฟฟ้าแบบติดตั้งในเฟอร์นิเจอร์
- 2 หัวเตา Hi-Light ปรับระดับความร้อนได้ 9 ระดับ
- ฐานกระจกเซรามิก ทนความร้อนสูง
- ควบคุมการทำงานระบบสัมผัส
- อัตราการกินไฟสูงสุด 3,000 วัตต์

ปกติ 22,200.-

พิเศษ 13,900.-



2950X60

- เครื่องดูดควันมาตรฐาน สแตนเลส สตีล
- มอเตอร์ดูดควัน 85 วัตต์ 2 ตัว
- กำลังดูดอากาศรวมสูงสุด 450 ลบ.ม./ชม.
- ฟिलเตอร์อลูมิเนียมกรองไอน้ำมัน 5 ชั้น
- อัตราการกินไฟสูงสุด 174 วัตต์



VS532

- เตาแม่เหล็กไฟฟ้าแบบติดตั้งในเฟอร์นิเจอร์
- 2 หัวเตาแม่เหล็กไฟฟ้า ปรับระดับความร้อนได้ 9 ระดับ
- ควบคุมการทำงานด้วยระบบสัมผัสแบบ Slider Control
- Power booster เร่งความร้อนได้รวดเร็ว
- อัตราการกินไฟสูงสุด 3,400 วัตต์



ปกติ 20,200.-

พิเศษ 12,900.-



2950X60

- เครื่องดูดควันมาตรฐาน สแตนเลส สตีล
- มอเตอร์ดูดควัน 85 วัตต์ 2 ตัว
- กำลังดูดอากาศรวมสูงสุด 450 ลบ.ม./ชม.
- ฟिलเตอร์อลูมิเนียมกรองไอน้ำมัน 5 ชั้น
- อัตราการกินไฟสูงสุด 174 วัตต์



HVN632

- เตาไฟฟ้าแบบติดตั้งในเฟอร์นิเจอร์
- ดีไซน์ใหม่ เพิ่มระยะห่างระหว่างหัวเตา เพื่อการใช้งานที่สะดวกยิ่งขึ้น
- ฐานกระจกเซรามิกทนความร้อนสูง
- อัตราการกินไฟสูงสุด 3,000 วัตต์



ปกติ 17,200.-

พิเศษ 10,900.-



2950X60

- เครื่องดูดควันมาตรฐาน สแตนเลส สตีล
- มอเตอร์ดูดควัน 85 วัตต์ 2 ตัว
- กำลังดูดอากาศรวมสูงสุด 450 ลบ.ม./ชม.
- ฟिलเตอร์อลูมิเนียมกรองไอน้ำมัน 5 ชั้น
- อัตราการกินไฟสูงสุด 174 วัตต์

HVH632N

- เตาไฟฟ้าแบบติดตั้งในเฟอร์นิเจอร์
- หัวเตาว่างแนวขอบใหม่ เพิ่มระยะห่างระหว่างหัวเตาเพื่อการใช้งานที่สะดวกยิ่งขึ้น
- ฐานกระจกเซรามิกทนความร้อนสูง
- อัตราการกินไฟสูงสุด 3,000 วัตต์



ปกติ 17,200.-

พิเศษ 10,900.-

ชุดเครื่องดูดควัน + เตาไฟฟ้า



SL26

- เครื่องดูดควัน แบบสลิปไลน์
- มอเตอร์ดูดควัน 125 วัตต์
- กำลังดูดอากาศรวมสูงสุด 520 ลบ.ม./ชม.
- ฟิลเตอร์อลูมิเนียม
- อัตราการกินไฟสูงสุด 133 วัตต์



SL26

- เครื่องดูดควัน แบบสลิปไลน์
- มอเตอร์ดูดควัน 125 วัตต์
- กำลังดูดอากาศรวมสูงสุด 520 ลบ.ม./ชม.
- ฟิลเตอร์อลูมิเนียม
- อัตราการกินไฟสูงสุด 133 วัตต์



SL26

- เครื่องดูดควัน แบบสลิปไลน์
- มอเตอร์ดูดควัน 125 วัตต์
- กำลังดูดอากาศรวมสูงสุด 520 ลบ.ม./ชม.
- ฟิลเตอร์อลูมิเนียม
- อัตราการกินไฟสูงสุด 133 วัตต์



VS532

- เตาแม่เหล็กไฟฟ้าแบบติดตั้งในเฟอร์นิเจอร์
- 2 หัวเตาแม่เหล็กไฟฟ้า ปรับระดับความร้อนได้ 9 ระดับ
- ควบคุมการทำงานด้วยระบบสัมผัสแบบ Slider Control
- Power booster เร่งความร้อนได้รวดเร็ว
- อัตราการกินไฟสูงสุด 3,400 วัตต์



HVN632

- เตาไฟฟ้าแบบติดตั้งในเฟอร์นิเจอร์
- ดีไซน์ใหม่ เพิ่มระยะห่างระหว่างหัวเตาเพื่อการใช้งานที่สะดวกยิ่งขึ้น
- ฐานกระจกเซรามิกทนความร้อนสูง
- อัตราการกินไฟสูงสุด 3,000 วัตต์



HVH632N

- เตาไฟฟ้าแบบติดตั้งในเฟอร์นิเจอร์
- หัวเตาวงแนวอนใหม่ เพิ่มระยะห่างระหว่างหัวเตาเพื่อการใช้งานที่สะดวกยิ่งขึ้น
- ฐานกระจกเซรามิกทนความร้อนสูง
- อัตราการกินไฟสูงสุด 3,000 วัตต์



ปกติ 21,500.- พิเศษ 13,900.-

ปกติ 18,500.- พิเศษ 10,900.-

ปกติ 18,500.- พิเศษ 10,900.-



SP541

- เครื่องดูดควัน แบบติดตั้งในเฟอร์นิเจอร์
- มอเตอร์ดูดควัน 155 วัตต์
- กำลังดูดอากาศรวมสูงสุด 550 ลบ.ม./ชม.
- ฟิลเตอร์อลูมิเนียม 5 ชั้น
- อัตราการกินไฟสูงสุด 157 วัตต์



SP541

- เครื่องดูดควัน แบบติดตั้งในเฟอร์นิเจอร์
- มอเตอร์ดูดควัน 155 วัตต์
- กำลังดูดอากาศรวมสูงสุด 550 ลบ.ม./ชม.
- ฟิลเตอร์อลูมิเนียม 5 ชั้น
- อัตราการกินไฟสูงสุด 157 วัตต์



SP541

- เครื่องดูดควัน แบบติดตั้งในเฟอร์นิเจอร์
- มอเตอร์ดูดควัน 155 วัตต์
- กำลังดูดอากาศรวมสูงสุด 550 ลบ.ม./ชม.
- ฟิลเตอร์อลูมิเนียม 5 ชั้น
- อัตราการกินไฟสูงสุด 157 วัตต์



VS532

- เตาแม่เหล็กไฟฟ้าแบบติดตั้งในเฟอร์นิเจอร์
- 2 หัวเตาแม่เหล็กไฟฟ้า ปรับระดับความร้อนได้ 9 ระดับ
- ควบคุมการทำงานด้วยระบบสัมผัสแบบ Slider Control
- Power booster เร่งความร้อนได้รวดเร็ว
- อัตราการกินไฟสูงสุด 3,400 วัตต์



HVN632

- เตาไฟฟ้าแบบติดตั้งในเฟอร์นิเจอร์
- ดีไซน์ใหม่ เพิ่มระยะห่างระหว่างหัวเตาเพื่อการใช้งานที่สะดวกยิ่งขึ้น
- ฐานกระจกเซรามิกทนความร้อนสูง
- อัตราการกินไฟสูงสุด 3,000 วัตต์



HVH632N

- เตาไฟฟ้าแบบติดตั้งในเฟอร์นิเจอร์
- หัวเตาวงแนวอนใหม่ เพิ่มระยะห่างระหว่างหัวเตาเพื่อการใช้งานที่สะดวกยิ่งขึ้น
- ฐานกระจกเซรามิกทนความร้อนสูง
- อัตราการกินไฟสูงสุด 3,000 วัตต์



ปกติ 23,500.- พิเศษ 13,900.-

ปกติ 20,500.- พิเศษ 11,900.-

ปกติ 20,500.- พิเศษ 11,900.-

เตาแก๊สชนิดตั้งโต๊ะ



PC6892IG

- เตาแก๊สชนิดตั้งโต๊ะ ท็อปกระจกสวยงามคุณภาพสูง
- 2 หัวเตา : 1 หัวเตาอินฟราเรด 1 หัวเตาแก๊ส
ซ้าย : หัวเตาอินฟราเรด เปลวไฟ 2 ชั้น
กำลังไฟ 3,000 วัตต์
ขวา : หัวเตาแก๊สสองเหลืองรมดำ
เปลวไฟ 2 ชั้น กำลังไฟ 3,800 วัตต์
- มีอุปกรณ์เสริมสำหรับวางภาชนะขนาดเล็ก
- หัวเตาอินฟราเรดสามารถเปลี่ยนเฉพาะรังผึ้งได้
- ขนาดเตา : 72.0 x 37.5 x 8.0 ซม.



ปกติ 4,000.-

พิเศษ 2,990.-



PC6792I

- เตาแก๊สชนิดตั้งโต๊ะ ท็อปกระจกสวยงามคุณภาพสูง
- 2 หัวเตาอินฟราเรด
ซ้าย : ๑ 16 ซม. เปลวไฟ 2 ชั้น กำลังไฟ 3,000 วัตต์
ขวา : ๑ 16 ซม. เปลวไฟ 2 ชั้น กำลังไฟ 3,000 วัตต์
- มีอุปกรณ์เสริมสำหรับวางภาชนะขนาดเล็ก
- หัวเตาอินฟราเรดสามารถเปลี่ยนเฉพาะรังผึ้งได้
- ขนาดเตา : 72.0 x 37.5 x 8.0 ซม.

ปกติ 3,900.-

พิเศษ 2,890.-



PC727CB

- เตาแก๊สชนิดตั้งโต๊ะ ท็อปกระจกสีดำพร้อมแผงด้านหน้าสแตนเลส สตีลเคลือบสีดำ
- 2 หัวเตาแก๊สสองเหลืองรมดำ
ซ้าย : เปลวไฟ 2 ชั้น กำลังไฟ 3,800 วัตต์
ขวา : เปลวไฟ 2 ชั้น กำลังไฟ 3,800 วัตต์
- พิเศษด้วยปุ่มตั้งเวลาจริงสัญญาณเตือนสูงสุด 55 นาที
- ตะแกรงรองภาชนะทำจากเหล็กเคลือบสี
- ขนาดเตา : 71.0 x 42.0 x 12.8 ซม.

ปกติ 4,000.-

พิเศษ 2,990.-



PC577I3

- เตาแก๊สชนิดตั้งโต๊ะ ท็อปกระจกสวยงามคุณภาพสูง
- 2 หัวเตาแก๊สทำจากทองเหลือง
ซ้าย : หัวเตา Directional Flame เปลวไฟ 2 ชั้น
กำลังไฟ 2,800 วัตต์
ขวา : หัวเตา Directional Flame เปลวไฟ 2 ชั้น
กำลังไฟ 2,800 วัตต์
- จุดประกายไฟด้วยระบบลูกบิด Piezo Automatic Ignition
- ขนาดเตา : 72.0 x 41.0 x 7.0 ซม.

ปกติ 3,200.-

พิเศษ 2,390.-

MESTER



หัวเตาแก๊ส
ไทเทเนียม

PCM1608

- เตาแก๊สชนิดตั้งโต๊ะ ท็อปกระจกสีดำ
- 2 หัวเตาแก๊ส ประกอบด้วย
ซ้าย : หัวเตาแก๊สไทเทเนียม กำลังไฟ 4,400 วัตต์
ขวา : หัวเตาแก๊สไทเทเนียม กำลังไฟ 4,400 วัตต์
- ตัวเครื่องสแตนเลส สตีล ให้ความแข็งแรงทนทาน
- ตะแกรงรองภาชนะทำจากเหล็กหล่อ 2 ชั้น
- มีอุปกรณ์เสริมสำหรับวางภาชนะ ขนาดเล็ก 1 ชั้น
- จุดประกายไฟด้วยระบบลูกบิด
- ขนาดเตา : 72.2 x 37.2 x 6.0 ซม.

ปกติ 2,700.-

พิเศษ 1,990.-

MESTER



หัวเตาแก๊ส
ไทเทเนียม

PCM1605

- เตาแก๊สชนิดตั้งโต๊ะ ท็อปสแตนเลส สตีล
- 2 หัวเตาแก๊ส ประกอบด้วย
ซ้าย : หัวเตาแก๊สไทเทเนียม กำลังไฟ 4,400 วัตต์
ขวา : หัวเตาแก๊สไทเทเนียม กำลังไฟ 4,400 วัตต์
- ตัวเครื่องสแตนเลส สตีล ให้ความแข็งแรงทนทาน
- ตะแกรงรองภาชนะทำจากเหล็กหล่อ 2 ชั้น
- มีอุปกรณ์เสริมสำหรับวางภาชนะ ขนาดเล็ก 1 ชั้น
- จุดประกายไฟด้วยระบบลูกบิด
- ขนาดเตา : 68.2 x 38.0 x 10.0 ซม.

ปกติ 2,500.-

พิเศษ 1,790.-



PC717CB

- เตาแก๊สชนิดตั้งโต๊ะ ท็อปกระจกสีดำพร้อมแผงด้านหน้าสแตนเลส สตีลเคลือบสีดำ
- 1 หัวเตาแก๊สสองเหลืองรมดำ
- เปลวไฟ 2 ชั้น กำลังไฟ 3,400 วัตต์
- ตะแกรงรองภาชนะทำจากเหล็กเคลือบสี
- จุดประกายไฟด้วยระบบลูกบิด Piezo Automatic Ignition
- ขนาดเตา : 31.0 x 41.0 x 16.5 ซม.

ปกติ 2,300.-

พิเศษ 1,690.-




PC628I

- เตาแก๊สชนิดตั้งโต๊ะ ท็อปกระจกสวยงามคุณภาพสูง
- 1 หัวเตาอินฟราเรด ๑ 16 ซม. เปลวไฟ 2 ชั้น
กำลังไฟ 3,000 วัตต์
- ตะแกรงรองภาชนะเคลือบสีอียานาเมล
- มีอุปกรณ์เสริมสำหรับวางภาชนะขนาดเล็ก
- หัวเตาอินฟราเรดสามารถเปลี่ยนเฉพาะรังผึ้งได้
- ขนาดเตา : 31.0 x 43.2 x 11.3 ซม.

ปกติ 2,100.-

พิเศษ 1,590.-



PC528I

- เตาแก๊สชนิดตั้งโต๊ะ ท็อปกระจกสวยงามคุณภาพสูง
- 1 หัวเตาแก๊สทำจากทองเหลือง
- เปลวไฟ 2 ชั้น กำลังไฟ 2,800 วัตต์
- ตะแกรงรองภาชนะเคลือบสีอียานาเมล
- จุดประกายไฟด้วยระบบลูกบิด Piezo Automatic Ignition
- ขนาดเตา 31.0 x 43.2 x 11.3 ซม.

ปกติ 1,900.-

พิเศษ 1,390.-

CREAMY COLOR

เปลี่ยนลุคครัวให้สวย แบบมินิมอล ด้วยเซ็กเตาแก๊สท็อปกระจกสีครีม พร้อมภาชนะปรุงสีครีมแบบเข้าชุดให้สวยเก๋ แบบไม่เหมือนใคร



เตาแก๊ส และอุปกรณ์เสริม



MIN202C

- เตาแก๊สชนิดตั้งโต๊ะ ท็อปกระจกสีครีม
- ตัวเครื่องสีครีม
- 2 หัวเตาทองเหลือง เคลือบสีเงิน
- เปลวไฟ 2 ชั้น กำลังไฟ 3,400 วัตต์
- ตะแกรงรองภาชนะเหล็กหล่อเคลือบสีเงิน
- ตะแกรงรองภาชนะขนาดเล็ก สำหรับวางภาชนะขนาดเล็ก 1 ชั้น
- ปุ่มตั้งทริคสัญญาณเตือนสูงสุด 55 นาที
- จุดประกายไฟด้วยระบบลูกบิดสีเงิน
- ขนาดเตา 72.0 x 38.5 x 7.0 ซม.

ปกติ 4,500.-

พิเศษ 3,590.-



PSG561X

- เตาแก๊สตั้งพื้น สแตนเลส สตีล คุณภาพสูง
- หัวเตาแก๊สขนาดใหญ่ ๑ 16.0 ซม. เปลวไฟ Directional Flame 5,000 วัตต์
- ควบคุมการทำงานด้วยลูกบิดใช้งานง่าย
- แยกปรับเปลวไฟวงใน หรือวงนอก หรือใช้ 2 วง พร้อมกันได้
- แผงกันเปลวไฟ พร้อมตะแกรงรองภาชนะเหล็กหล่อ แข็งแรงทนทาน
- วางขวดเครื่องปรุงด้านข้างมากถึง 7 ขวด
- เพื่อการใช้งานที่สะดวกยิ่งขึ้น
- ลิ้นชักรองรับคราบน้ำมัน หรือเศษอาหาร 2 ชั้น สามารถถอดทำความสะอาดได้ง่าย
- มีอุปกรณ์เสริมสำหรับวางภาชนะขนาดเล็ก

ปกติ 4,800.-

พิเศษ 3,590.-



More details and review on website

NEW ARRIVAL!

CSA247CR



- หม้อ Casserole สีครีม พร้อมฝาแก้ว
- 6-Layer High Quality Coating
- PFOA&PFOS Free ไม่มีสารที่เป็นอันตรายต่อร่างกาย
- ขนาด 24 ซม. / ความจุ 3.4 ลิตร
- กระจายความร้อนได้ดี อาหารสุกทั่วถึง ไม่ติดกระทะ ทำความสะอาดง่าย
- หูจับซิลิโคนกันความร้อนสูง
- ฝาปิดทนความร้อนมีรูระบายไอน้ำ
- ล้างทำความสะอาดง่ายไม่ติดหม้อ



ปกติ 1,890.-

พิเศษ 1,390.-

NEW ARRIVAL!

MP10128



- กระทะบั้งย่าง ผลิตจากอลูมิเนียมเคลือบผิวหนา 3 ชั้น
- ดีไซน์ทรงเหลี่ยม ขนาด 28 ซม.
- แข็งแรงทนทานต่อการใช้งาน
- ไม่มีสารอันตรายต่อร่างกาย
- กระจายความร้อนได้ดี อาหารสุกทั่วถึง ไม่ติดกระทะ ทำความสะอาดง่าย
- คำบั้งผลิตจากพลาสติกคุณภาพดีจับถนัดมือ



ปกติ 1,390.-

พิเศษ 890.-

NEW ARRIVAL!

CSS209CR



SUS 304

- หม้อสแตนเลสพร้อมฝาแก้ว
- Inner&Outer 2 ชั้น สแตนเลส เกรด 304
- ขนาด 20 ซม. / ความจุ 2 ลิตร
- กระจายความร้อนได้ดี อาหารสุกทั่วถึง
- หูจับสแตนเลสแข็งแรง ทนทาน
- ล้างทำความสะอาดได้อย่างง่ายดาย



ปกติ 1,390.-

พิเศษ 990.-

NEW ARRIVAL!

CSS167CR



SUS 304

- หม้อสแตนเลสพร้อมฝาแก้ว
- Inner&Outer 2 ชั้น สแตนเลส เกรด 304
- ขนาด 16 ซม. / ความจุ 1 ลิตร
- กระจายความร้อนได้ดี อาหารสุกทั่วถึง
- หูจับสแตนเลสแข็งแรง ทนทาน
- ล้างทำความสะอาดได้อย่างง่ายดาย



ปกติ 990.-

พิเศษ 790.-

อ่างล้างจานพร้อมขาตั้ง ชิงค์สแตนเลส สตีล

AISI 304

STAINLESS STEEL AISI 304



PSD60

- 1 หลุม สแตนเลส สตีล AISI 304 หน้า 0.6 มม.
- ขาตั้ง ตะแกรงวางภาชนะ- และราวกันตก 3 ด้าน สแตนเลส สตีล AISI 430 หน้า 0.5 มม.
- ขนาดอ่าง 60 X 49 x 86 ซม.
- ขนาดหลุม 50.9 x 40.7 ซม.
- หลุมลึก 25 ซม.
- สะตือสแตนเลส สตีล ขนาด 3.5 นิ้ว พร้อมท่อน้ำล้น และท่อน้ำทิ้งสายอ่อน
- แคมพรีก็อกน้ำเย็น



PSB55ML

- 1 หลุม สแตนเลส สตีล AISI 304 หน้า 0.5 มม.
- ขาตั้ง และตะแกรงวางภาชนะ- สแตนเลส สตีล AISI 201 หน้า 0.5 มม.
- ราวกันตก 3 ด้าน สแตนเลส สตีล AISI 430 หน้า 0.5 มม.
- ขนาดอ่าง 55 x 50 x 86 ซม.
- ขนาดหลุม 47 x 40 ซม.
- หลุมลึก 18.5 ซม.
- สะตือ ML ขนาด 4.5 นิ้ว พร้อมที่กั้นกลิ่นในตัว ท่อน้ำล้น และท่อน้ำทิ้งสายอ่อน
- *จุดอนุสิทธิบัตรเฉพาะ: MEX
- แคมพรีก็อกน้ำเย็น

ปกติ 4,300.-

***พิเศษ 3,190.-**

ปกติ 3,700.-

***พิเศษ 2,790.-**



PSB80ML

- 1 หลุม 1 ที่พัก สแตนเลส สตีล AISI 304 หน้า 0.5 มม.
- ขาตั้ง และตะแกรงวางภาชนะ- สแตนเลส สตีล AISI 201 หน้า 0.5 มม.
- ราวกันตก 3 ด้าน สแตนเลส สตีล AISI 430 หน้า 0.5 มม.
- ขนาดอ่าง 80 x 50 x 86 ซม.
- ขนาดหลุม 37.2 x 40 ซม.
- หลุมลึก 17.5 ซม.
- สะตือ ML ขนาด 4.5 นิ้ว พร้อมที่กั้นกลิ่นในตัว ท่อน้ำล้น และท่อน้ำทิ้งสายอ่อน
- *จุดอนุสิทธิบัตรเฉพาะ: MEX
- แคมพรีก็อกน้ำเย็น

ปกติ 4,100.-

***พิเศษ 2,990.-**



PSB100ML

- 1 หลุม 1 ที่พัก สแตนเลส สตีล AISI 304 หน้า 0.6 มม.
- ขาตั้ง และตะแกรงวางภาชนะ- สแตนเลส สตีล AISI 201 หน้า 0.5 มม.
- ราวกันตก 3 ด้าน สแตนเลส สตีล AISI 430 หน้า 0.5 มม.
- ขนาดอ่าง 100 x 50 x 86 ซม.
- ขนาดหลุม 47 x 40 ซม.
- หลุมลึก 19 ซม.
- สะตือ ML ขนาด 4.5 นิ้ว พร้อมที่กั้นกลิ่นในตัว ท่อน้ำล้น และท่อน้ำทิ้งสายอ่อน
- *จุดอนุสิทธิบัตรเฉพาะ: MEX
- แคมพรีก็อกน้ำเย็น

ปกติ 5,100.-

***พิเศษ 3,990.-**



PSB1200ML

- 2 หลุม 1 ที่พัก สแตนเลส สตีล AISI 304 หน้า 0.6 มม.
- ขาตั้ง และตะแกรงวางภาชนะ- สแตนเลส สตีล AISI 201 หน้า 0.5 มม.
- ราวกันตก 3 ด้าน สแตนเลส สตีล AISI 430 หน้า 0.5 มม.
- ขนาดอ่าง 120 x 50 x 86 ซม.
- ขนาดหลุม 37.2 x 40 ซม.
- หลุมลึก 18 ซม.
- สะตือ ML ขนาด 4.5 นิ้ว พร้อมที่กั้นกลิ่นในตัว ท่อน้ำล้น และท่อน้ำทิ้งสายอ่อน
- *จุดอนุสิทธิบัตรเฉพาะ: MEX
- แคมพรีก็อกน้ำเย็น

ปกติ 6,500.-

***พิเศษ 4,790.-**

*** ราคาไม่รวมท่อน้ำในรูป**

อุปกรณ์เสริมสำหรับอ่างล้างจาน



เขียงไม้

CB217

ขนาด 217 x 428 x 22 มม.

ปกติ 790.-

พิเศษ 590.-



CB260A

ขนาด 260 x 426 x 22 มม.

ปกติ 1,100.-

พิเศษ 790.-



***CB310**

ขนาด 310 x 364 x 22 มม.

ปกติ 1,350.-

พิเศษ 1,050.-

*ใช้กับอ่างล้างจาน รุ่น TD822



ตะแกรงแบบม้วน ผลิตจากสแตนเลส สตีล AISI 304 พร้อมขอบซิลิโคน กันลื่น นวนที่เก็บได้สะดวก

RM330

ขนาด 330 x 426 มม.

ปกติ 800.-

พิเศษ 590.-



ท่อน้ำทิ้งสายอ่อน ผลิตจากพลาสติก พอลิโพรไพลีน มีความอ่อนตัว ยืดหยุ่นได้ดี ติดตั้งง่าย สามารถถอดทำความสะอาดได้

B233

ความยาว 75 ซม.

ปกติ 110.-

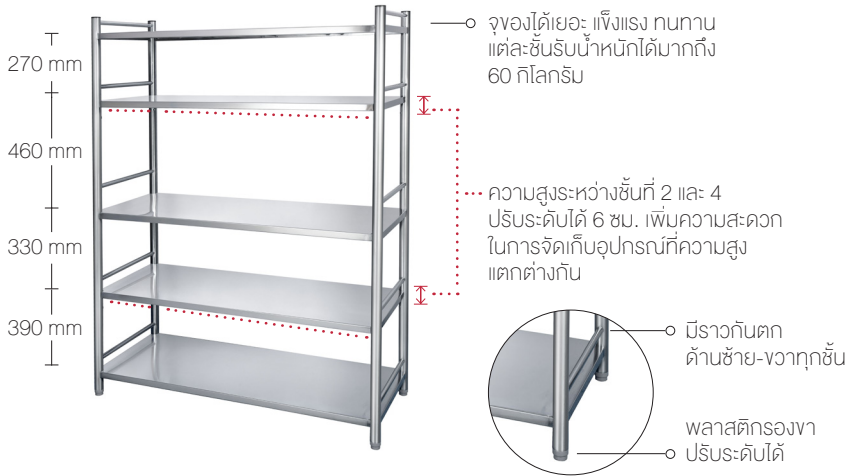
พิเศษ 79.-

ชั้นวางอเนกประสงค์

SH12165

ชั้นอเนกประสงค์

ผู้ช่วยในการจัดเก็บอุปกรณ์และสิ่งของต่างๆ ในทุกๆ พื้นที่ของห้องครัว เพิ่มความเป็นระเบียบเรียบร้อย และหยิบจับใช้งานได้อย่างสะดวกสบาย



- ชั้นอเนกประสงค์ มีชั้นวาง 5 ชั้น พร้อมราวกันตก 2 ด้าน
- ท็อปชั้นวางทั้ง 5 ชั้น ใช้สแตนเลส สตีล AISI 304 หนา 0.5 มม.

- แผ่นรองด้านใต้ทั้ง 5 ชั้น ใช้สแตนเลส สตีล AISI 201 หนา 0.5 มม.
- ราวตั้งกลม หนา 0.8 มม.
- ขนาด 120 x 50 x 165 ซม.

ปกติ 12,500.-

พิเศษ 8,990.-

SH1286-1

โต๊ะอเนกประสงค์ สำหรับงานเบเกอร์รี่

ทำจากสแตนเลส สตีล AISI 304 โครงสร้างแข็งแรง ทนทาน รับน้ำหนักได้ดี



- โต๊ะอเนกประสงค์สแตนเลส สตีล AISI 304
- ขนาด 120 x 60 x 86 ซม.
- ชั้นบน ชั้น 2 และ 3 หนา 0.6 มม. พร้อมราวกันตก 3 ด้าน
- ราวตั้ง และแกนซีพพอร์ตพา หนา 0.8 มม.
- แผ่นรองด้านใต้ทั้ง 3 ชั้น เป็นสแตนเลส สตีล AISI 201 หนา 0.4 มม.
- พลาสติกรองขาปรับระดับได้
- ชั้นบนรับน้ำหนักได้ 100 กิโลกรัม ชั้น 2 และ 3 รับน้ำหนักได้ 60 กิโลกรัม

ปกติ 10,000.-

พิเศษ 6,990.-

MESTER



SH8071-1

- โต๊ะวางเตาสแตนเลส สตีล AISI 201 หนา 0.5 มม.
- ขนาด 80 x 50 x 71 ซม.
- มีชั้นวาง 3 ชั้น : ชั้น 2 และ 3 มีขอบกันตก 3 ด้าน
- มีตัวล็อกกันตกบนท็อป 2 ตัว สามารถถอดออกได้



- มีช่องสอดสายแก๊ส และห่วงเก็บสายแก๊ส
- ชั้นบนรับน้ำหนักได้ 60 กิโลกรัม ชั้น 2 และ 3 รับน้ำหนักได้ 40 กิโลกรัม

ปกติ 3,800.-

พิเศษ 2,690.-

SH8086-1

- โต๊ะอเนกประสงค์สแตนเลส สตีล AISI 201 หนา 0.5 มม.
- ขนาด 80 x 50 x 86 ซม.
- มีชั้นวาง 3 ชั้น : ชั้น 2 และ 3 มีขอบกันตก 3 ด้าน
- ชั้นบนรับน้ำหนักได้ 60 กิโลกรัม ชั้น 2 และ 3 รับน้ำหนักได้ 40 กิโลกรัม

ปกติ 3,800.-

พิเศษ 2,690.-

สอบถาม และสั่งซื้อสินค้า
CALL CENTER :
Tel : 02-493-6565
Email : contact@penk.co.th

ศูนย์บริการ
SERVICE CENTER :
Tel : 02-493-6565
Fax : 0-2464-1600
Email : servicecenter@penk.co.th



Facebook: mexappliance
Instagram: mexappliance
Twitter: @mexappliance
www.mexappliance.com