

**PRODUCT CATALOG**  
JUNE 2024 - AUGUST 2024

**MEX**  
SWITCH ON THE GOOD TIMES



**PEN K**

**MEX**

METRIX

ACSmith

PENTAIR

CUCKOO  
MEX

MEX แบรินด์เครื่องใช้ไฟฟ้าในครัวที่เต็มเต็มความฝันของใครหลายคน มาอย่างยาวนาน ด้วยเทคโนโลยี และนวัตกรรมคุณภาพที่มาพร้อมฟังก์ชันการใช้งานง่ายเหมาะสำหรับชีวิตคนเมือง

MEX สรรสร้างประสบการณ์ใหม่ให้ทุกครัวเปี่ยมไปด้วยความสุข จุดเริ่มต้นเล็กๆ จากหัวใจของบ้านเริ่มจากการเตรียมอาหารที่อ้างล้างจาน ลงผัด ต้มทอด หอมกลิ่นชวนทานจากเตาอันทันสมัยอยู่เสมอในทุกๆ มื้อ หหมดถึงเวลาเรื่อง กลิ่นติดครัวด้วยเครื่องดูดควันที่มีกำลังดูดประสิทธิภาพสูง หรือแค่อยาก จะอุ่นอาหารทานแบบง่ายๆ ไม่ที่นาก็ด้วยไมโครเวฟ เพียงเลือกเมนูอบ ปิ้ง ย่าง พร้อมเสิร์ฟ ตบท้ายด้วยเมนูเบเกอรี่แสนอร่อยจากเตาอบคุณภาพ เยี่ยม ที่พร้อมงานรับความอร่อยด้วยรอยยิ้มของทุกคนในบ้าน เมื่อมื้ออาหาร อันแสนอร่อยจบลง การล้างจานจะไม่ใช่อะไรยุ่งยากอีกต่อไปด้วยเครื่องล้างจาน ที่ช่วยประหยัดทั้งเวลา พลังงาน และยิ่งปลอดภัยจากเชื้อโรคต่างๆ ให้ทุกคน ในบ้านมีเวลาหลังมื้ออาหารกับครอบครัวอันแสนจะอบอุ่นได้ยาวนานยิ่งขึ้น

ขยายความสุขแห่งช่วงเวลาประทับใจของมืออร่อยแล้ว MEX ให้ทุกคนใน ครอบครัวได้ใช้เวลาพักผ่อนอย่างเต็มที่ สุดอากาศบริสุทธิ์ภายในบ้านจาก เครื่องฟอกอากาศที่มีดีไซน์ และฟังก์ชันตอบโจทยการพักผ่อนอย่างแท้จริง นอกจากนี้ MEX ยังให้ความผ่อนคลายจากการเห็นดีเห็นงามจากเวลางาน และเติมความสดชื่นในตอนเช้าด้วยเครื่องทำน้ำอุ่นดีไซน์เก๋ไม่เหมือนใครให้ คุณได้พร้อมสุขในทุกๆ วัน



# Explore our products

Oven and Microwave Oven	02
Hob	08
Hood	17
Refrigerator	28
Dishwasher & Dish Dryer	30
Composite Sink	35
Stainless Steel Sink	50
Tap	65
Small Appliance	72
Cordless Vacuum Cleaner	78
Air Purifier	80
Storage Water Heater	83
Water Heater	87
Water Dispenser	98
Household Water Filter	100
Drinking Water Purifier	108



01

# Oven and Microwave Oven

Things that invite creativity at home



## Built-in Microwave Oven

## เตาอบไมโครเวฟ ชนิดติดตั้งในเฟอร์นิเจอร์

### CM925BX เตาอบไมโครเวฟชนิดติดตั้งในเฟอร์นิเจอร์



- โครงสร้างภายนอกกระจกนิรภัยสีดำ ผนังด้านในทำจากสเตนเลส สตีล
- ความสูง 40 ซม. ความจุ 25 ลิตร
- กำลังไฟในการอบ 900 วัตต์ / ย่าง 1,000 วัตต์
- สามารถอบพร้อมกันได้
- ละลายอาหารแช่แข็งได้โดยตั้งเวลาหรือตามน้ำหนัก
- โปรแกรมปรุงอาหารอัตโนมัติ 8 เมนู

- จอแสดงผลแบบดิจิทัล
- ควบคุมการทำงานด้วยระบบสัมผัส
- ตั้งเวลาปรุงอาหารอัตโนมัติได้สูงสุด 95 นาที
- มีปุ่ม Quick Start ฟังก์ชันอบคววน 30 วินาที
- ระบบ Safety Child Lock ป้องกันการสัมผัสแบบไม่ตั้งใจ
- งานแก้วหนุนอาหาร เส้นผ่านศูนย์กลาง 31.5 ซม.
- มีตะแกรงสำหรับย่าง

ปกติ 27,500.-  
พิเศษ 14,900.-



More details and review on website



### MM625BX เตาอบไมโครเวฟชนิดติดตั้งในเฟอร์นิเจอร์



- โครงสร้างภายนอก และภายใน สเตนเลส สตีล
- ความสูง 40 ซม. ความจุ 25 ลิตร
- กำลังไฟในการอบ 900 วัตต์ / ย่าง 1,000 วัตต์
- สามารถอบพร้อมกันได้
- ละลายอาหารแช่แข็งได้โดยตั้งเวลาหรือตามน้ำหนัก
- โปรแกรมปรุงอาหารอัตโนมัติ 8 เมนู

- จอแสดงผลแบบดิจิทัล
- ควบคุมการทำงานด้วยปุ่มกด และปุ่มหมุนแบบ Electronic push
- ตั้งเวลาปรุงอาหารอัตโนมัติได้สูงสุด 95 นาที
- มีปุ่ม Quick Start ฟังก์ชันอบคววน 30 วินาที
- ระบบ Safety Child Lock ป้องกันการสัมผัสแบบไม่ตั้งใจ
- งานแก้วหนุนอาหาร เส้นผ่านศูนย์กลาง 31.5 ซม.
- มีตะแกรงสำหรับย่าง

ปกติ 25,000.-  
พิเศษ 13,900.-



More details and review on website



### MM625S เตาอบไมโครเวฟชนิดติดตั้งในเฟอร์นิเจอร์



- โครงสร้างภายนอกและภายใน สเตนเลส สตีล
- ความสูง 40 ซม. ความจุ 25 ลิตร
- กำลังไฟในการอบ 900 วัตต์ / ย่าง 1,000 วัตต์
- สามารถอบพร้อมกันได้
- ละลายอาหารแช่แข็งได้โดยตั้งเวลาหรือตามน้ำหนัก
- โปรแกรมปรุงอาหารอัตโนมัติ 8 เมนู

- จอแสดงผลแบบดิจิทัล
- ควบคุมการทำงานด้วยปุ่มกด และปุ่มหมุน
- ตั้งเวลาปรุงอาหารอัตโนมัติ ได้สูงสุด 95 นาที
- มีปุ่ม Quick Start ฟังก์ชัน อบคววน 30 วินาที
- ระบบ Safety Child Lock เพื่อความปลอดภัย
- งานแก้วหนุนอาหาร เส้นผ่าศูนย์กลาง 31.5 ซม.
- มีตะแกรงสำหรับย่าง

ปกติ 23,000.-  
พิเศษ 11,900.-



## Table Top Microwave Oven & Grill

### เตาอบไมโครเวฟ พร้อมระบบย่าง ชนิดตั้งโต๊ะ



8 AUTO MENU



### M120E

- ขนาด 44 x 25.8 x 33 ซม. ความจุ 20 ลิตร
- กำลังไฟในการอบ 700 วัตต์ กำลังไฟในการย่าง 1,000 วัตต์
- สามารถอบพร้อมกันได้
- ละลายอาหารแช่แข็งได้โดยตั้งเวลาหรือตามน้ำหนัก
- โปรแกรมปรุงอาหารอัตโนมัติ 8 เมนู
- จอแสดงผลแบบดิจิทัล
- ควบคุมการทำงานด้วยปุ่มกดและลูกบิด
- ตั้งเวลาปรุงอาหารอัตโนมัติได้สูงสุด 95 นาที
- มีปุ่ม Quick Start ฟังก์ชันอุ่นไว 30 วินาที
- มีปุ่มเลือกการทำงานของแผงควบคุม
- งานแก้วหนุนอาหารขนาด 24.5 ซม.
- มีตะแกรงสำหรับย่าง

ปกติ 4,900.-  
พิเศษ 3,590.-



More details and review on website



## Multi-Function Oven

เตาอบไฟฟ้ามัลติฟังก์ชัน ชนิดติดตั้งในเฟอร์นิเจอร์

NEW ARRIVAL!



### 3D Cooking + Steam Base

ให้การปรุงอาหารเป็นเรื่องที่ง่ายขึ้น กับมือพิเศษ เช่น โถอบ ซีโรงหมู ที่สามารถรักษาเนื้อสัมผัส และความชุ่มฉ่ำของอาหารได้เป็นอย่างดี

ปกติ 29,000.-  
พิเศษ 20,900.-

VRM9752B SteamBase

### เตาอบไฟฟ้ามัลติฟังก์ชัน ชนิดติดตั้งในเฟอร์นิเจอร์

- โครงสร้างภายนอกกระจกนิรภัยสีดำ ผนังภายในเคลือบอีนาเมล ทำความสะอาดง่าย
- ขนาด 60 ซม. ความจุสุกสุก 75 ลิตร
- 10 โปรแกรมการทำงานพร้อมโปรแกรม 3D Cooking
- ตั้งอุณหภูมิปรุงอาหารได้ 50-270°C
- จอแสดงผลแบบดิจิทัล (สีขาว)
- 2 ปุ่มหมุนควบคุมโปรแกรม และอุณหภูมิ
- นาฬิกา และระบบตั้งเวลาปรุงอาหารอิเล็กทรอนิกส์แบบสัมผัส
- ระบบตั้งเวลาให้กริ่งดังเตือน
- ระบบตั้งเวลาปรุงอาหารอัตโนมัติ
- ระบบตั้งเวลาปรุงอาหารล่วงหน้าอัตโนมัติ
- เทคโนโลยี Steam Base การใช้ไอน้ำ ช่วยในเรื่องการอบอาหารให้มีความชุ่มฉ่ำมากยิ่งขึ้น
- มีระบบช่วยทำความสะอาดเตาอบด้วยไอน้ำ Steam Cleaning
- ประตูปิดแบบนุ่มนวล Soft Close
- ประตูกระจกนิรภัยเต็มแผ่น 2 ชั้น > กระจกชั้นนอกสีดำคุณภาพสูง > กระจกชั้นในตีพิมพ์แบบ Low-e Glass ลดการสูญเสียความร้อน ช่วยประหยัดพลังงาน และสามารถถอดทำความสะอาดได้ง่าย
- ระบบ Ventilated Cool Door ช่วยลดความร้อนด้านหน้าประตู
- 5 ชั้นวางอาหาร พร้อมอุปกรณ์ : ภาชนะใหญ่ 1 ชั้น และตะแกรง 2 ชั้น
- ประหยัดพลังงาน Class A
- ผลิตจากยุโรป



NEW ARRIVAL!



### 3D Cooking + Steam Base

ให้การปรุงอาหารเป็นเรื่องที่ง่ายขึ้น กับมือพิเศษ เช่น โถอบ ซีโรงหมู ที่สามารถรักษาเนื้อสัมผัส และความชุ่มฉ่ำของอาหารได้เป็นอย่างดี

ปกติ 29,000.-  
พิเศษ 20,900.-

VRM9752X SteamBase

### เตาอบไฟฟ้ามัลติฟังก์ชัน ชนิดติดตั้งในเฟอร์นิเจอร์

- โครงสร้างภายนอกกระจกนิรภัยสีดำ / สแตนเลส สตีล ผนังภายในเคลือบอีนาเมล ทำความสะอาดง่าย
- ขนาด 60 ซม. ความจุสุกสุก 75 ลิตร
- 10 โปรแกรมการทำงานพร้อมโปรแกรม 3D Cooking
- ตั้งอุณหภูมิปรุงอาหารได้ 50-270°C
- จอแสดงผลแบบดิจิทัล (สีขาว)
- 2 ปุ่มหมุนควบคุมโปรแกรม และอุณหภูมิ
- นาฬิกา และระบบตั้งเวลาปรุงอาหารอิเล็กทรอนิกส์แบบสัมผัส
- ระบบตั้งเวลาให้กริ่งดังเตือน
- ระบบตั้งเวลาปรุงอาหารอัตโนมัติ
- ระบบตั้งเวลาปรุงอาหารล่วงหน้าอัตโนมัติ
- เทคโนโลยี Steam Base การใช้ไอน้ำ ช่วยในเรื่องการอบอาหารให้มีความชุ่มฉ่ำมากยิ่งขึ้น
- มีระบบช่วยทำความสะอาดเตาอบด้วยไอน้ำ Steam Cleaning
- ประตูปิดแบบนุ่มนวล Soft Close
- ประตูกระจกนิรภัยเต็มแผ่น 2 ชั้น > กระจกชั้นนอกสีดำคุณภาพสูง > กระจกชั้นในตีพิมพ์แบบ Low-e Glass ลดการสูญเสียความร้อน ช่วยประหยัดพลังงาน และสามารถถอดทำความสะอาดได้ง่าย
- ระบบ Ventilated Cool Door ช่วยลดความร้อนด้านหน้าประตู
- 5 ชั้นวางอาหาร พร้อมอุปกรณ์ : ภาชนะใหญ่ 1 ชั้น และตะแกรง 2 ชั้น
- ประหยัดพลังงาน Class A
- ผลิตจากยุโรป



## Oven and Microwave Oven

ชุดเซ็ทเตาอบ และเตาอบไมโครเวฟ

สินค้าชุดเตาอบ คู่เตาอบไมโครเวฟ ราคาพิเศษ

NEW ARRIVAL!



Set 01:

เตาอบไมโครเวฟ  
CM925BX

+

เตาอบ  
VRM9752B

ปกติ 56,500.-  
พิเศษ 33,900.-

NEW ARRIVAL!



Set 02:

เตาอบไมโครเวฟ  
MM625BX

+

เตาอบ  
VRM9752X

ปกติ 54,000.-  
พิเศษ 32,900.-



## Multi-Function Oven

## เตาอบไฟฟ้ามัลติฟังก์ชัน ชนิดติดตั้งในเฟอร์นิเจอร์



### ▶ 3D Cooking + Steam Base

ให้การปรุงอาหารเป็นเรื่องที่ง่ายขึ้นกับมือพิเศษ เช่น โทบ็อก ซีโรงหมู ที่สามารถรักษาเนื้อสัมผัส และความชุ่มฉ่ำของอาหารได้เป็นอย่างดี

ปกติ 23,500.-  
พิเศษ 17,900.-

### VRM9652B SteamBase

#### เตาอบไฟฟ้ามัลติฟังก์ชัน ชนิดติดตั้งในเฟอร์นิเจอร์

- โครงสร้างภายนอกกระจกนิรภัยสีดำ ผนังภายในเคลือบอีนาเมล ทำความสะอาดง่าย
- ขนาด 60 ซม. ความจุสุก 65 ลิตร
- 9 โปรแกรมการทำงานพร้อมโปรแกรม 3D Cooking
- ตั้งอุณหภูมิปรุงอาหารได้ 50-260°C
- จอแสดงผลแบบดิจิทัล (สีขาว)
- 2 ปุ่มหมุนควบคุมโปรแกรม และอุณหภูมิ
- ระบบตั้งเวลาให้ครั้งตั้งเตือน
- ระบบตั้งเวลาปรุงอาหารอัตโนมัติ
- ระบบตั้งเวลาปรุงอาหารล่วงหน้าอัตโนมัติ
- เทคโนโลยี Steam Base การใช้ไอน้ำ ช่วยในเรื่องการอบอาหารให้มีความชุ่มฉ่ำมากยิ่งขึ้น
- มีระบบช่วยทำความสะอาดเตาอบด้วยไอน้ำ Steam Cleaning
- ประตูกระจกนิรภัยเต็มแผ่น 2 ชั้น
- > กระจกชั้นนอกสีดำคุณภาพสูง
- > กระจกชั้นในตีพิมพ์แบบ Low-e Glass ลดการสูญเสียความร้อน ช่วยประหยัดพลังงาน และสามารถถอดทำความสะอาดได้ง่าย
- ระบบ Ventilated Cool Door ช่วยลดความร้อนด้านหน้าประตู
- 5 ชั้นวางอาหาร พร้อมอุปกรณ์ : กาดอบใหญ่ 1 ชั้น กาดอบเล็ก 1 ชั้น และตะแกรง 1 ชั้น
- ประหยัดพลังงาน Class A
- ผลิตจากยุโรป



### ▶ 3D Cooking

ให้การปรุงอาหารเป็นเรื่องที่ง่ายขึ้นกับมือพิเศษ เช่น โทบ็อก ซีโรงหมู ที่สามารถรักษาเนื้อสัมผัส และความชุ่มฉ่ำของอาหารได้เป็นอย่างดี

ปกติ 19,900.-  
พิเศษ 14,900.-

### VRM9651B SteamBase

#### เตาอบไฟฟ้ามัลติฟังก์ชัน ชนิดติดตั้งในเฟอร์นิเจอร์

- โครงสร้างภายนอกกระจกนิรภัยสีดำ ผนังภายในเคลือบอีนาเมล ทำความสะอาดง่าย
- ขนาด 60 ซม. ความจุสุก 65 ลิตร
- 9 โปรแกรมการทำงานพร้อมโปรแกรม 3D Cooking
- ตั้งอุณหภูมิปรุงอาหารได้ 50-260°C
- ตั้งเวลาปรุงได้สูงสุด 100 นาที
- 3 ปุ่มหมุนควบคุมโปรแกรม เวลา และอุณหภูมิ
- เทคโนโลยี Steam Base การใช้ไอน้ำ ช่วยในเรื่องการอบอาหารให้มีความชุ่มฉ่ำมากยิ่งขึ้น
- มีระบบช่วยทำความสะอาดเตาอบด้วยไอน้ำ Steam Cleaning
- ประตูกระจกนิรภัยเต็มแผ่น 2 ชั้น
- > กระจกชั้นนอกสีดำคุณภาพสูง
- > กระจกชั้นในตีพิมพ์แบบ Low-e Glass ลดการสูญเสียความร้อน ช่วยประหยัดพลังงาน และสามารถถอดทำความสะอาดได้ง่าย
- ระบบ Ventilated Cool Door ช่วยลดความร้อนด้านหน้าประตู
- 5 ชั้นวางอาหาร พร้อมอุปกรณ์ : กาดอบใหญ่ 1 ชั้น กาดอบเล็ก 1 ชั้น และตะแกรง 1 ชั้น
- ประหยัดพลังงาน Class A
- ผลิตจากยุโรป



## Oven and Microwave Oven

## ชุดซีกเตาอบ และเตาอบไมโครเวฟ

### สินค้าชุดเตาอบ คู่เตาอบไมโครเวฟ ราคาพิเศษ



### Set 03:

เตาอบไมโครเวฟ  
CM925BX

+

เตาอบ  
VRM9652B

ปกติ 51,000.-  
พิเศษ 28,900.-



### Set 04:

เตาอบไมโครเวฟ  
MM625S

+

เตาอบ  
VRM9651B

ปกติ 42,900.-  
พิเศษ 23,900.-



# Combination Microwave Oven

## HIGH SPEED COOK

ช่วยประหยัดเวลา ประหยัดพลังงานในการทำอาหารได้มากกว่า ด้วยฟังก์ชันผสม ประจุอาหารได้ทั้งแบบอุ่น อบ และย่าง พร้อมการใช้งานที่ครบ จบในเครื่องเดียว จะทำให้คุณทำอาหารได้สนุก อร่อยทุกเมนู

## Combination Microwave Oven

## เตาอบผสมเตาอบไมโครเวฟ ชนิดติดตั้งในเฟอร์นิเจอร์

**NEW ARRIVAL!**

**CM650B**



ปกติ 49,500.-  
**พิเศษ 33,900.-**

### เตาอบผสมเตาอบไมโครเวฟ ความสูง 45 ซม.

- วัสดุ : กระดาษสีดำ
- ความจุ 50 ลิตร
- อบด้วยไมโครเวฟกำลังไฟสูงสุด 900 วัตต์
- ปรับกำลังไฟได้ 5 ระดับ (100 , 300 , 500 , 700 และ 900 วัตต์)
- 8 โปรแกรมเตาอบ
- 3 โปรแกรมเตาอบผสมเตาอบไมโครเวฟ
  - อบด้วยไมโครเวฟ ผสมพัดลมกระจายความร้อน พร้อมพัดลมความเร็วนอบพัดลม
  - อบด้วยไมโครเวฟ ผสมพัดลมความเร็วนล่าง พร้อมพัดลมกระจายความร้อน
  - อบด้วยไมโครเวฟ ผสมพัดลมความเร็วนด้านล่าง พร้อมพัดลมกระจายความร้อนและพัดลมความเร็วนอบพัดลม

- โปรแกรมละลายอาหารแช่แข็ง
- โปรแกรมปรุงอาหารอัตโนมัติ 13 เมนูมาตรฐาน
- ควบคุมการทำงานด้วยระบบสัมผัส และ Slider Control Bar
- จอแสดงผลแบบดิจิตอลสีขาว
- ตั้งอุณหภูมิได้ 50-250 °C
- สามารถตั้งเวลาปรุงอาหารได้
- ไฟส่องสว่างภายในอัตโนมัติเมื่อปรุงอาหาร
- มีระบบ Child Lock เพื่อความปลอดภัย
- 3 ชั้นวางอาหาร
- อุปกรณ์ : ถาดอบเคลือบอีนาเมล 1 ชั้น ถาดแก้ว 1 ชั้น และ ตะแกรง 1 ชั้น
- กำลังไฟรวม 3,000 วัตต์ , 220 – 230 V. , 50 Hz.





## Free Standing Cooker

## เตาปรุงอาหาร ชนิดตั้งพื้น

### CMG469X

เตาปรุงอาหารตั้งพื้น สแตนเลส สตีล ขนาด 60 ซม.

- ตัวเครื่องมีน้ายึดติดผนังเพื่อความปลอดภัย
- มาตรฐานประหยัดพลังงาน : A
- ผลิตจากยุโรป



### เตาแก๊ส

- 4 หัวเตาแก๊ส SABAF ประกอบด้วย  
หน้าซ้าย : เปลวไฟ 3 ชั้น กำลังไฟ 3,800 วัตต์  
หน้าขวา : กำลังไฟ 1,000 วัตต์  
หลังซ้าย : กำลังไฟ 1,750 วัตต์  
หลังขวา : กำลังไฟ 1,750 วัตต์
- ตะแกรงรองภาชนะเหล็กหล่อ
- ตะแกรงเหล็กหล่อสำหรับรองกระทะก้นกลม 1 ชั้น
- ฝาครอบกระจกอบเตาแก๊สคุณภาพสูง  
พร้อมยางกันกระแทก
- ระบบจุดแก๊สอิเล็กทรอนิกส์อัตโนมัติ
- ระบบเซฟตีวาล์วตัดแก๊สอัตโนมัติ

### เตาอบไฟฟ้ามัลติฟังก์ชัน

- ความจุ 65 ลิตร
- 9 โปรแกรมปรุงอาหาร
- ตั้งอุณหภูมิปรุงอาหารได้ 50-260° C
- ควบคุมโปรแกรม และอุณหภูมิด้วยปุ่มหมุนใช้งานง่าย
- จอแสดงผลแบบดิจิตอลสีขาว
- นาฬิกา และระบบตั้งเวลาปรุงอาหารอิเล็กทรอนิกส์  
> ตั้งเวลาให้กรังด์เตียน  
> ตั้งเวลาปรุงอาหารอัตโนมัติ  
> ตั้งเวลาสิ้นสุดการปรุงอาหารอัตโนมัติ.
- มีระบบทำความสะอาดเตาอบด้วยไอน้ำ Steam Cleaning
- ประตูกระจก 2 ชั้น  
> กระจกชั้นในแบบ Low-e Glass ลดการสูญเสียความร้อน สามารถถอดทำความสะอาดได้ง่าย
- ไฟส่องสว่างภายในตู้ 1 ดวง (1 x 25 วัตต์)
- 5 ชั้นวางอาหาร
- อุปกรณ์ : กาดอบเคลือบอีนาเมล 1 ชั้น และตะแกรง 2 ชั้น

ปกติ 39,000.-

**พิเศษ 27,900.-**



### Symbol guideline:

	มาตรฐานประหยัดไฟ : A		โปรแกรมย่าง		โปรแกรมปรุงอาหารด้วยหลอดความร้อนบน พร้อมพัดลม
	ระบบลดความร้อนด้านหน้าประตู		โปรแกรมาย่างเกรียมมาก		โปรแกรมปรุงอาหารด้วยหลอดความร้อนบนล่าง พร้อมพัดลม
	ควบคุมระบบสัมผัส		โปรแกรมปรุงอาหารด้วยพัดลมร้อน		โปรแกรมปรุงอาหารด้วยหลอดความร้อนบนล่าง พร้อมพัดลมร้อน
	อนดาวน์ 30 วินาที		โปรแกรมาย่างพร้อมพัดลม		โปรแกรมปรุงอาหารด้วยหลอดความร้อนล่าง พร้อมพัดลมร้อน
	ระบบล็อกแผงควบคุมเพื่อความปลอดภัย		โปรแกรมาย่างเกรียมมากพร้อมพัดลม		ไฟส่องสว่างภายในเตาอบ
	ตั้งเวลาปรุงอาหารอัตโนมัติ		โปรแกรมปรุงอาหารด้วยหลอดความร้อนล่าง		โปรแกรมช่วยทำความสะอาดด้วยไอน้ำ โปรแกรมอบด้วยหลอดความร้อนล่าง
	ไมโครเวฟ		โปรแกรมปรุงอาหารด้วยหลอดความร้อนบน		Steam Base ใช้ไอน้ำช่วยในเรื่องการอบอาหาร ให้มีความชุ่มชื้นมากยิ่งขึ้น
			โปรแกรมปรุงอาหารด้วยหลอดความร้อนบน และล่าง		โปรแกรมละลายอาหารแข็ง

02

# | Hob

Upgrading the look  
and feel of your kitchen




# Induction hob

ร้อนไว ปลอดภัย และประหยัดพลังงาน ด้วยเตาแม่เหล็กไฟฟ้า

“เตาแม่เหล็กไฟฟ้า” หรือ “เตาอินดักชัน” เป็นเตาที่มีความนิยมใช้งานกันอย่างแพร่หลาย เพราะเตาแม่เหล็กไฟฟ้านั้นเป็นเตาที่มีความปลอดภัยสูง โดยการให้ความร้อนเกิดจากการใช้สนามแม่เหล็กไฟฟ้าเหนี่ยวนำทำให้เกิดความร้อนที่ก้นภาชนะ ซึ่งไม่ได้เกิดจากตัวเตา โดยเมื่อใช้งานไปนานๆ ฐานกระจกหรือฐานเตาจะมีความร้อนที่สะสมในระดับที่ค่อนข้างน้อย และมีระบบเซ็นเซอร์เมื่อยกภาชนะออกจากเตา การทำงานของเตาก็จะหยุดอัตโนมัติโดยทันที



HIM364



ปกติ 29,800.-  
**พิเศษ 21,900.-**


- ฐานกระจกเซรามิกทนความร้อนสูง
- 4 หัวเตา  
หน้าซ้าย : ø 21.4 ซม. กำลังไฟ 2,000 วัตต์  
หน้าขวา : ø 15.5 ซม. กำลังไฟ 1,500 วัตต์  
หลังซ้าย : ø 15.5 ซม. กำลังไฟ 1,500 วัตต์  
หลังขวา : ø 18.9 ซม. กำลังไฟ 2,000 วัตต์
- ปรับระดับความร้อนได้ 9 ระดับ
- ตั้งเวลาการปรุงอาหารได้สูงสุด 99 นาที
- แยกอิสระ 4 หัวเตา
- ฟังก์ชัน A เร่งความร้อนได้อย่างรวดเร็ว
- ฟังก์ชัน U ใช้อุณหภูมิต่ำอย่างต่อเนื่อง
- มีไฟสัญญาณเตือนไม่ให้สัมผัสหัวเตาเมื่อหัวเตายังมีความร้อนหลงเหลืออยู่
- มีระบบ Overflow Protection ตัดการทำงานอัตโนมัติเมื่อน้ำหกลงบนหัวเตา
- มีระบบตรวจจับภาชนะ
- อัตราการกินไฟสูงสุด 7,000 วัตต์



More details and review on website



HIM432



ปกติ 18,500.-  
**พิเศษ 13,900.-**

- ฐานกระจกเซรามิกทนความร้อนสูง
- 2 หัวเตา  
หัวเตาหน้า : กำลังไฟ 1,500 วัตต์  
Power Booster 1,800 วัตต์  
หัวเตาหลัง : กำลังไฟ 2,000 วัตต์  
Power Booster 2,300 วัตต์
- ปรับระดับความร้อนได้อย่างรวดเร็วด้วย Slide Control 9 ระดับ
- ตั้งเวลาการปรุงอาหารได้สูงสุด 99 นาที
- แยกอิสระ 2 หัวเตา
- ฟังก์ชัน A เร่งความร้อนได้อย่างรวดเร็ว
- ฟังก์ชัน U ใช้อุณหภูมิต่ำอย่างต่อเนื่อง
- มีไฟสัญญาณเตือนไม่ให้สัมผัสหัวเตาเมื่อหัวเตายังมีความร้อนหลงเหลืออยู่
- มีระบบ Overflow Protection ตัดการทำงานอัตโนมัติเมื่อน้ำหกลงบนหัวเตา
- มีระบบตรวจจับภาชนะที่ใช้งาน
- ระบบล็อกเพื่อความปลอดภัยสำหรับเด็ก
- อัตราการกินไฟสูงสุด 3,500 วัตต์



## Symbol guideline:



ควบคุมการทำงานด้วยระบบสัมผัส



ระบบตัดแก๊สอัตโนมัติ



โปรแกรมเร่งความร้อนให้สูงสุดและกลับสู่ระดับที่ตั้งไว้



ระบบจุดแก๊สอิเล็กทรอนิกส์โดยใช้ถ่านไฟฉายขนาด D 1.5 V



ควบคุมการทำงานด้วยระบบ Slide Control



ตั้งเวลาปรุงอาหารอัตโนมัติ



โปรแกรมอุ่นอาหารด้วยอุณหภูมิต่ำ



ระบบจุดแก๊สอิเล็กทรอนิกส์โดยใช้ถ่านไฟฉายขนาด C 1.5 V



ระบบ Pause เพื่อหยุดการทำงานชั่วคราว



ระบบ Safety Child Lock ป้องกันการสัมผัสแบบไม่ตั้งใจ



ระบบจุดแก๊สอิเล็กทรอนิกส์



เตาแม่เหล็กไฟฟ้า ฐานกระจกเซรามิก

# Bridge Zone

Maximum space for more cooking flexibility



เพิ่มพื้นที่การปรุงอาหารได้มากยิ่งขึ้นกว่า  
ด้วย Bridge function ที่รวมพื้นที่ของสองหัวเตา  
ให้ทำความร้อนเข้าด้วยกันเพื่อเพิ่มพื้นที่ให้กว้างขึ้น  
และสามารถใช้ภาชนะที่ใหญ่ได้ตามต้องการ

P

FASTER HEATING,  
TIME-SAVING  
COOKING

เร่งความร้อนได้รวดเร็วทันใจ  
ด้วย Power Booster Function



SIMPLY PAUSE  
WHILE COOKING

หยุดการทำงานชั่วคราว  
ได้นานสูงสุด 10 นาที



TIMER, MAKE LIFE  
EASIER

สะดวกสบาย ไร้กังวล ด้วยการ  
ตั้งเวลาปิดเตาอัตโนมัติได้สูงสุด  
120 นาที

EURO  
KERA

HI-CLASS, HI QUALITY  
CERAMIC GLASS

แข็งแกร่ง นานา  
ด้วย Eurokera Glass กระจาก  
คุณภาพสูง จากยุโรป



TOUCH & SLIDE  
FOR SELECTION

เลือกปรับระดับความร้อนได้ง่าย  
ตั้งใจต้องการอย่างแม่นยำ



SAFE AND SECURE  
YOUR LOVE ONES

ปลอดภัยด้วย Child Locks  
ป้องกันการสัมผัสโดยไม่ได้ตั้งใจ

## Bridge Zone Induction Hob

## เตาแม่เหล็กไฟฟ้าฐานกระจกเซรามิก ชนิดติดตั้งในเฟอร์นิเจอร์

### VFL6564



**MADE IN ITALY**

ปกติ 52,500.-  
**พิเศษ 35,900.-**



- ขนาด 60 ซม. เจียร์-โอบด้านหน้า
- กระจกเซรามิกคุณภาพสูง EuroKera
- 4 หัวเตา E.G.O. :  
หน้าซ้าย : ขนาด 19 x 21 ซม.  
กำลังไฟ 2,100 วัตต์  
Power Booster 3,000 วัตต์
- หลังซ้าย : ขนาด 19 x 21 ซม.  
กำลังไฟ 2,100 วัตต์  
Power Booster 3,000 วัตต์
- หน้าขวา : ขนาด 19 x 21 ซม.  
กำลังไฟ 2,100 วัตต์  
Power Booster 3,000 วัตต์
- หลังขวา : ขนาด 19 x 21 ซม.  
กำลังไฟ 2,100 วัตต์  
Power Booster 3,000 วัตต์
- ควบคุมการทำงานด้วยระบบสัมผัส
- ปรับระดับความร้อนได้อย่างรวดเร็วด้วย Slide Control 9 ระดับ
- ตั้งเวลาให้กรังตั้งเตือนได้สูงสุด 120 นาที
- ตั้งเวลาปิดอัตโนมัติได้ 1-120 นาที แยกอิสระ 4 หัวเตา
- ฟังก์ชัน Bridge Zone เพิ่มพื้นที่รองรับภาชนะได้กว้าง ปรุงอาหารได้สะดวกมากกว่า
- ฟังก์ชัน A เร่งความร้อนได้อย่างรวดเร็ว
- ฟังก์ชัน U ใช้อุณหภูมิอย่างต่อเนื่อง
- ฟังก์ชัน Pause หยุดการทำงานชั่วคราว
- ฟังก์ชัน Recall เรียกการตั้งค่าเดิมกลับคืน โดยไม่ต้องตั้งค่าใหม่อีกครั้ง
- ระบบล็อกเพื่อความปลอดภัยสำหรับเด็ก
- ระบบตรวจจับภาชนะ
- มีไฟแสดงเตือนความร้อนคงเหลือ
- อัตรากินไฟสูงสุด 7,400 วัตต์ 220-240V. , 50-60 Hz.
- ผลิตจากประเทศอิตาลี

### VFL6563




**MADE IN ITALY**

ปกติ 52,500.-  
**พิเศษ 35,900.-**



- ขนาด 60 ซม. เจียร์-โอบด้านหน้า
- กระจกเซรามิกคุณภาพสูง EuroKera
- 3 หัวเตา E.G.O. :  
หน้าซ้าย : ขนาด 19 x 21 ซม.  
กำลังไฟ 2,100 วัตต์  
Power Booster 3,000 วัตต์
- หลังซ้าย : ขนาด 19 x 21 ซม.  
กำลังไฟ 2,100 วัตต์  
Power Booster 3,000 วัตต์
- ด้านขวา : ขนาด 25 ซม.  
กำลังไฟ 2,300 วัตต์  
Power Booster 3,000 วัตต์
- ควบคุมการทำงานด้วยระบบสัมผัส
- ปรับระดับความร้อนได้อย่างรวดเร็วด้วย Slide Control 9 ระดับ
- ตั้งเวลาให้กรังตั้งเตือนได้สูงสุด 120 นาที
- ตั้งเวลาปิดอัตโนมัติได้ 1-120 นาที แยกอิสระ 3 หัวเตา
- ฟังก์ชัน Bridge Zone เพิ่มพื้นที่รองรับภาชนะได้กว้าง ปรุงอาหารได้สะดวกมากกว่า
- ฟังก์ชัน A เร่งความร้อนได้อย่างรวดเร็ว
- ฟังก์ชัน U ใช้อุณหภูมิอย่างต่อเนื่อง
- ฟังก์ชัน Pause หยุดการทำงานชั่วคราว
- ฟังก์ชัน Recall เรียกการตั้งค่าเดิมกลับคืน โดยไม่ต้องตั้งค่าใหม่อีกครั้ง
- ระบบล็อกเพื่อความปลอดภัยสำหรับเด็ก
- ระบบตรวจจับภาชนะ
- มีไฟแสดงเตือนความร้อนคงเหลือ
- อัตรากินไฟสูงสุด 6,700 วัตต์ 220-240V. , 50-60 Hz.
- ผลิตจากประเทศอิตาลี

### VFL6532



**MADE IN ITALY**

ปกติ 32,000.-  
**พิเศษ 21,900.-**



- ขนาด 30 ซม. เจียร์-โอบด้านหน้า
- กระจกเซรามิกคุณภาพสูง EuroKera
- 2 หัวเตา E.G.O. :  
เตาหน้า : ขนาด 19 x 21 ซม.  
กำลังไฟ 2,100 วัตต์  
Power Booster 3,000 วัตต์
- เตาหลัง : ขนาด 19 x 21 ซม.  
กำลังไฟ 2,100 วัตต์  
Power Booster 3,000 วัตต์
- ควบคุมการทำงานด้วยระบบสัมผัส
- ปรับระดับความร้อนได้อย่างรวดเร็วด้วย Slide Control 9 ระดับ
- ตั้งเวลาให้กรังตั้งเตือนได้สูงสุด 120 นาที
- ตั้งเวลาปิดอัตโนมัติได้ 1-120 นาที แยกอิสระ 2 หัวเตา
- ฟังก์ชัน Bridge Zone เพิ่มพื้นที่รองรับภาชนะได้กว้าง ปรุงอาหารได้สะดวกมากกว่า
- ฟังก์ชัน A เร่งความร้อนได้อย่างรวดเร็ว
- ฟังก์ชัน U ใช้อุณหภูมิอย่างต่อเนื่อง
- ฟังก์ชัน Pause หยุดการทำงานชั่วคราว
- ฟังก์ชัน Recall เรียกการตั้งค่าเดิมกลับคืน โดยไม่ต้องตั้งค่าใหม่อีกครั้ง
- ระบบล็อกเพื่อความปลอดภัยสำหรับเด็ก
- ระบบตรวจจับภาชนะ
- มีไฟแสดงเตือนความร้อนคงเหลือ
- อัตรากินไฟสูงสุด 3,700 วัตต์ 220-240V. , 50-60 Hz.
- ผลิตจากประเทศอิตาลี

## Ceramic Hob


เตาไฟฟ้าฐานกระจกเซรามิก ชนิดติดตั้งในเฟอร์นิเจอร์

ทางเลือกใหม่เพื่อการปรุงที่สะดวกสบายกว่า

\*จุดอนุสิทธิบัตรการออกแบบเฉพาะ: MEX



HVH632N



- หัวเตาวง "เนอบอน" ใหม่ เพิ่มระยะห่างระหว่างหัวเตา กว้างถึง 10 ซม. เพื่อการใช้งานที่สะดวกยิ่งขึ้น
- ฐานกระจกเซรามิกทนความร้อนสูง
- 2 หัวเตา  
ซ้าย : Ø 18.6 ซม. กำลังไฟ 1,800 วัตต์  
ขวา : Ø 15.5 ซม. กำลังไฟ 1,200 วัตต์
- ปรับระดับความร้อนได้ 9 ระดับ
- ตั้งเวลาการปรุงอาหารได้สูงสุด 99 นาที
- แยกอิสระ: 2 หัวเตา
- มีไฟสัญญาณเตือนไม่ให้สัมผัสหัวเตาเมื่อหัวเตายังมีความร้อนหลงเหลืออยู่
- อัตราการกินไฟสูงสุด 3,000 วัตต์
- จุดสิทธิบัตรการออกแบบเฉพาะ: MEX

ปกติ 11,000.-  
พิเศษ 7,990.-



More details and review on website



HVN632



- ดีไซน์ใหม่ เพิ่มระยะห่างระหว่างหัวเตา กว้างถึง 8 ซม. เพื่อการใช้งานที่สะดวกยิ่งขึ้น
- ฐานกระจกเซรามิกทนความร้อนสูง
- 2 หัวเตา  
หน้า : Ø 15 ซม. กำลังไฟ 1,200 วัตต์  
หลัง : Ø 18 ซม. กำลังไฟ 1,800 วัตต์
- ปรับระดับความร้อนได้ 9 ระดับ
- ตั้งเวลาการปรุงอาหารได้สูงสุด 99 นาที
- แยกอิสระ: 2 หัวเตา
- มีไฟสัญญาณเตือนไม่ให้สัมผัสหัวเตาเมื่อหัวเตายังมีความร้อนหลงเหลืออยู่
- อัตราการกินไฟสูงสุด 3,000 วัตต์
- จุดสิทธิบัตรการออกแบบเฉพาะ: MEX


ปกติ 11,000.-  
พิเศษ 7,990.-



More details and review on website



HVN264




- ฐานกระจกเซรามิกทนความร้อนสูง
- 4 หัวเตา  
หน้าซ้าย : Ø 20 ซม. กำลังไฟ 1,800 วัตต์  
หลังซ้าย : Ø 21.5 ซม. กำลังไฟ 2,000 วัตต์  
หน้าขวา : Ø 18 ซม. กำลังไฟ 1,500 วัตต์  
หลังขวา : Ø 16.5 ซม. กำลังไฟ 1,200 วัตต์
- ปรับระดับความร้อนได้ 9 ระดับ
- ตั้งเวลาการปรุงอาหารได้สูงสุด 99 นาที
- แยกอิสระ: 4 หัวเตา
- ฟังก์ชัน A แรงความร้อนได้อย่างรวดเร็ว
- ฟังก์ชัน U ใช้อุณหภูมิต่ำอย่างต่อเนื่อง
- มีไฟสัญญาณเตือนไม่ให้สัมผัสหัวเตาเมื่อหัวเตายังมีความร้อนหลงเหลืออยู่
- ระบบล็อกเพื่อความปลอดภัยสำหรับเด็ก
- อัตราการกินไฟสูงสุด 6,500 วัตต์

ปกติ 18,000.-  
พิเศษ 12,900.-



VRH6232



- เตาไฟฟ้าฐานกระจกเซรามิก ขนาด 30 ซม.
- กระจกเซรามิกคุณภาพสูง EuroKera
- 2 หัวเตา E.G.O. :  
หน้า : หัวเตา Hi-Light Ø 140 มม.  
กำลังไฟ 1,200 วัตต์  
หลัง : หัวเตา Hi-Light วงไฟ 2 ชั้น  
Ø 120/180 มม. กำลังไฟ 700/1,700 วัตต์
- ควบคุมการทำงานด้วยระบบสัมผัส
- ปรับระดับความร้อนได้ 9 ระดับ พร้อมระดับสูงสุด Power booster
- ตั้งเวลาปรุงอาหารได้ 1-99 นาที
- แยกอิสระ: 2 หัวเตา
- มีไฟแสดงเตือนความร้อนคงเหลือ
- ระบบล็อกเพื่อความปลอดภัย
- ผลิตจากอิตาลี
- อัตราการกินไฟสูงสุด 3,700 วัตต์

MADE IN ITALY

ปกติ 17,000.-  
พิเศษ 9,990.-



## Glass Base Gas Hob เตาแก๊สฐานกระจก ชนิดติดตั้งในเฟอร์นิเจอร์

NEW ARRIVAL!

# HIGHLIGHT FUNCTION

เตาแก๊สดีไซน์ใหม่ มาพร้อมประสิทธิภาพที่มากกว่า



### BRUSHED METAL GREY

ฐานกระจก SCHOTT จากเยอรมัน ออกแบบลายและสีพิเศษ



### FULL AREA FLAME

ความร้อนกระจายทั่วถึงกันภาชนะ



### FULLY BRASS BURNER SYSTEM

ชุดหัวเตาทำจากทองเหลืองทั้งชุด



### SLEEK EASY TO TURN CONTROL KNOBS

ปรับระดับความร้อนและเปลวไฟได้ละเอียด

### VB7826MHR



พิเศษ! รับประกันกระจก 5 ปี ตามเงื่อนไขการรับประกันที่กำหนด\*

ปกติ 18,900.-  
พิเศษ 14,900.-



- เตาแก๊สชนิดติดตั้งในเฟอร์นิเจอร์
- ฐานกระจก SCHOTT จากเยอรมัน ออกแบบลายและสีพิเศษ Brushed Metal Grey
- 2 หัวเตาขนาดใหญ่ Ø135 มม. กำลังไฟ 5,000 วัตต์
- ระบบหัวเตาออกแบบใหม่โดยใช้วัสดุคุณภาพสูง เพื่อความทนทาน
- Fully Brass Burner System
  - ก่อสร้างที่ฐานเตาทำจากทองเหลือง
  - ชุดหัวเตาทำจากทองเหลืองทั้งชุด
- หัวเตาแก๊สดีไซน์ใหม่ หัวเตาวงนอกเป็นชนิด Full Area Flame ให้ความร้อนกระจายทั่วถึงกันภาชนะ จึงเพิ่มประสิทธิภาพในการให้ความร้อนปรุงอาหาร
- ปรับแก๊สได้ละเอียดด้วยวาล์วแก๊สที่ออกแบบพิเศษเพิ่มองศาเป็น 215° จึงปรับเพิ่ม-ลดเปลวไฟได้ละเอียด
- ฐานรองหัวเตาทำจาก Stainless Steel สี Grey Metal เพื่อความสวยงาม
- ตะแกรงรองภาชนะออกแบบให้ทันสมัย และแข็งแรง
- อุปกรณ์เสริมมาตรฐาน :
  - ตะแกรงรองภาชนะขนาดเล็ก 2 ชั้น
  - งานสะท้อนความร้อน (Heat Reflector) ที่ช่วยเพิ่มประสิทธิภาพการให้ความร้อนขณะปรุงอาหาร และลดความร้อนที่กระจากเตาลงอย่างได้ผล จำนวน 2 ชั้น
  - มีช่องระบายอากาศบนฐานเตา ดีไซน์เพื่อปรับระดับอากาศภายในตู้เตาให้มีความสมดุลมากขึ้น
- ควบคุมด้วยปุ่มลูกบิดสีดำดีไซน์สวยงาม
- ระบบจุดแก๊สอิเล็กทรอนิกส์อัตโนมัติโดยใช้ถ่านไฟฉาย ขนาด D 1 x 1.5 Volt
- ระบบเซฟตี้วาล์วตัดแก๊สอัตโนมัติ



### V7863TR



ปกติ 15,200.-  
พิเศษ 11,590.-



- เตาแก๊สชนิดติดตั้งในเฟอร์นิเจอร์
- ฐานกระจก Strong Fiber Mesh Tempered glass กระจกที่มีความแข็งแรงพิเศษ เจริญ-โนขอบ 4 ด้าน
- 2 หัวเตาทองเหลือง
  - ซ้าย : เปลวไฟ 3 ชั้น กำลังไฟ 6,400 วัตต์
  - ขวา : เปลวไฟ 3 ชั้น กำลังไฟ 6,400 วัตต์
- นวัตกรรม Triple Ring เปลวไฟ 3 ชั้น ปรับเปลวไฟได้ละเอียดให้เหมาะกับทุกเมนูพิเศษ! เปลวไฟหรือพร้อมกันได้ทั้ง 3 วงกระจายได้ทั่วกันภาชนะ
- ตะแกรงรองภาชนะเหล็กเคลือบสีเหล็กหล่อ
- ตะแกรงรองภาชนะ สำหรับวางภาชนะขนาดเล็ก 2 ชั้น
- ควบคุมด้วยปุ่มลูกบิดสีดำดีไซน์สวยงามเอกลักษณ์เฉพาะ MEX
- ระบบจุดแก๊สอิเล็กทรอนิกส์อัตโนมัติโดยใช้ถ่านไฟฉาย ขนาด D x 1.5 Volt
- มีระบบ Safety Valve ตัดแก๊สอัตโนมัติ
- แกมฟรี! กระจกเบี่ยง MEX รุ่น MP10128



### STRONG FIBER MESH TEMPERED GLASS

กระจกที่มีความแข็งแรงพิเศษ



### TRIPLE RING BRASS BURNER

หัวเตาทองเหลือง 3 ชั้น



### TRIPLE RING

ขยายพื้นที่การปรุงอาหารด้วยเปลวไฟ 3 ชั้น

# HEAT REFLECTOR

## งานสะท้อนความร้อน

ประสิทธิภาพการปรุงที่เหนือกว่า เพิ่ม การให้ความร้อนตรงสู่ภาชนะได้มากกว่า เดิม ปรุงอาหารได้รวดเร็วยิ่งขึ้น ประหยัด พลังงานได้เพิ่มมากยิ่งขึ้น

### Glass Base Gas Hob

เตาแก๊สฐานกระจก ชนิดติดตั้งในเฟอร์นิเจอร์

V7828MHR



ปกติ 13,500.-  
พิเศษ 8,990.-



- เตาแก๊สชนิดติดตั้งในเฟอร์นิเจอร์ พร้อมงานสะท้อนความร้อน
- ฐานกระจก Strong Fiber Mesh Tempered glass กระจกที่มีความแข็งแรงพิเศษ เจริญประโยชน์ 4 ด้าน
- 2 หัวเตาทองเหลือง  
ซ้าย : เปลวไฟ 2 ชั้น กำลังไฟ 4,500 วัตต์  
ขวา : เปลวไฟ 2 ชั้น กำลังไฟ 4,500 วัตต์
- งานสะท้อนความร้อนทำจากเหล็กเคลือบสีช่วยเพิ่มประสิทธิภาพ ในการให้ความร้อนตรงสู่ภาชนะได้ดียิ่งขึ้น
- ตะแกรงรองภาชนะเหล็กเคลือบสีเหล็กหล่อ
- ตะแกรงรองภาชนะ สำหรับวางภาชนะขนาดเล็ก 2 ชั้น
- ควบคุมด้วยปุ่มลูกบิดสีดำดีไซน์สวยงาม เอกสิทธิ์เฉพาะ: MEX
- ระบบจุดแก๊สอิเล็กทรอนิกส์อัตโนมัติ โดยใช้ถ่านไฟฉาย ขนาด D 2 x 1.5 Volt
- มีระบบ Safety Valve ตัดแก๊สอัตโนมัติ

V7812MHR



- เตาแก๊สชนิดติดตั้งในเฟอร์นิเจอร์ พร้อมงานสะท้อนความร้อน
- ฐานกระจก Strong Fiber Mesh Tempered glass กระจกที่มีความแข็งแรงพิเศษ เจริญประโยชน์ 4 ด้าน
- หัวเตาแก๊สเปลวไฟพิเศษ "Lotus Flame" เปลวไฟใหญ่ยาว โค้งเข้าตรงกลางคล้ายรูปดอกบัว
- 2 หัวเตา ทำจากทองเหลืองคุณภาพสูง  
ซ้าย : เปลวไฟ 2 ชั้น กำลังไฟ 4,800 วัตต์  
ขวา : เปลวไฟ 2 ชั้น กำลังไฟ 4,800 วัตต์
- งานสะท้อนความร้อนเหล็กเคลือบสีเหล็กหล่อ ช่วยเพิ่มประสิทธิภาพในการให้ความร้อนตรงสู่ภาชนะได้ดียิ่งขึ้น
- ตะแกรงรองภาชนะเหล็กเคลือบสีเหล็กหล่อ
- ระบบจุดแก๊สอิเล็กทรอนิกส์ โดยใช้ถ่านไฟฉายขนาด D 1.5V
- มีระบบ Safety Valve ตัดแก๊สอัตโนมัติ

ปกติ 12,500.-  
พิเศษ 8,990.-



V2772MHR



- เตาแก๊สชนิดติดตั้งในเฟอร์นิเจอร์ พร้อมงานสะท้อนความร้อน
- ฐานกระจก Strong Fiber Mesh Tempered glass กระจกที่มีความแข็งแรงพิเศษ เจริญประโยชน์ 4 ด้าน
- หัวเตาแก๊ส "BONFIRE" เปลวไฟแรงพิเศษ พุ่งตรงสู่ภาชนะคล้ายกองไฟ
- 2 หัวเตา ทำจากทองเหลืองรมดำ  
ซ้าย : เปลวไฟ 2 ชั้น กำลังไฟ 5,000 วัตต์  
ขวา : เปลวไฟ 2 ชั้น กำลังไฟ 5,000 วัตต์
- งานสะท้อนความร้อนเหล็กเคลือบสีเหล็กหล่อ ช่วยเพิ่มประสิทธิภาพในการให้ความร้อนตรงสู่ภาชนะได้ดียิ่งขึ้น
- ตะแกรงรองภาชนะเหล็กเคลือบสีเหล็กหล่อ
- ระบบจุดแก๊สอิเล็กทรอนิกส์โดยใช้ถ่านไฟฉาย ขนาด D 1.5V
- มีระบบ Safety Valve ตัดแก๊สอัตโนมัติ

ปกติ 12,200.-  
พิเศษ 8,590.-





## Glass Base Gas Hob

## เตาแก๊สฐานกระจก ชนิดติดตั้งในเฟอร์นิเจอร์

### V7835C



- เตาแก๊สชนิดติดตั้งในเฟอร์นิเจอร์
- ฐานกระจก Strong Fiber Mesh Tempered glass กระจกที่มีความแข็งแรงพิเศษ เจียรระโนขอบ 4 ด้าน
- 3 หัวเตาทองเหลืองคุณภาพสูง ไฟแรงพิเศษ ซ้าย : เปลวไฟ 2 ชั้น กำลังไฟ 5,000 วัตต์  
ขวา : เปลวไฟ 2 ชั้น กำลังไฟ 5,000 วัตต์  
กลาง : เปลวไฟ 2 ชั้น กำลังไฟ 1,350 วัตต์
- ระบบจุดแก๊สอิเล็กทรอนิกส์ โดยใช้น้ำมันไพลายขนาด D 1.5V
- มีระบบ Safety Valve ตัดแก๊สอัตโนมัติ
- ตะแกรงรองภาชนะเหล็กหล่อ

ปกติ 15,000.-  
**พิเศษ 10,990.-**



More details and review on website



### V7825C



- เตาแก๊สชนิดติดตั้งในเฟอร์นิเจอร์
- ฐานกระจก Strong Fiber Mesh Tempered glass กระจกที่มีความแข็งแรงพิเศษ เจียรระโนขอบ 4 ด้าน
- 2 หัวเตาทองเหลืองคุณภาพสูง ไฟแรงพิเศษ ซ้าย : เปลวไฟ 2 ชั้น กำลังไฟ 5,000 วัตต์  
ขวา : เปลวไฟ 2 ชั้น กำลังไฟ 5,000 วัตต์
- ระบบจุดแก๊สอิเล็กทรอนิกส์ โดยใช้น้ำมันไพลายขนาด D 1.5V
- มีระบบ Safety Valve ตัดแก๊สอัตโนมัติ
- ตะแกรงรองภาชนะเหล็กหล่อ

ปกติ 13,500.-  
**พิเศษ 9,990.-**



### V4731M



- เตาแก๊สชนิดติดตั้งในเฟอร์นิเจอร์
- ฐานกระจก Tempered glass คุณภาพสูง
- 2 หัวเตาทองเหลือง ซ้าย : เปลวไฟ 2 ชั้น กำลังไฟ 4,800 วัตต์  
ขวา : เปลวไฟ 2 ชั้น กำลังไฟ 4,800 วัตต์
- ตะแกรงรองภาชนะเหล็กเคลือบสี
- ตะแกรงรองภาชนะสำหรับวางภาชนะขนาดเล็ก 1 ชั้น
- ควบคุมด้วยปุ่มลูกบิดดีไซน์สวยงาม เอกลักษณ์เฉพาะ MEX
- ระบบจุดแก๊สอิเล็กทรอนิกส์ โดยใช้น้ำมันไพลาย ขนาด D 1.5V
- มีระบบ Safety Valve ตัดแก๊สอัตโนมัติ
- มีหัวสำหรับยึดสายแก๊ส ทั้งซ้าย และขวา

ปกติ 8,000.-  
**พิเศษ 5,990.-**



### V712M



- เตาแก๊สชนิดติดตั้งในเฟอร์นิเจอร์
- ฐานกระจก Tempered glass คุณภาพสูง
- 2 หัวเตา สแตนเลส สตีล สมดำ
- ซ้าย : เปลวไฟ 2 ชั้น กำลังไฟ 4,500 วัตต์
- ขวา : เปลวไฟ 2 ชั้น กำลังไฟ 4,500 วัตต์
- นวัตกรรม "TOP SPIN POWER" เปลวไฟที่หมุนวนและพุ่งตรงสู่ภาชนะ กระจายความร้อนได้อย่างมีประสิทธิภาพ
- ตะแกรงรองภาชนะเหล็กเคลือบสี
- ตะแกรงรองภาชนะขนาดเล็ก
- ควบคุมด้วยปุ่มลูกบิดดีไซน์สวย จับถนัดมือ
- ระบบจุดแก๊สอิเล็กทรอนิกส์ โดยใช้น้ำมันไพลาย ขนาด D 1.5V
- มีระบบ Safety Valve ตัดแก๊สอัตโนมัติ

ปกติ 7,500.-  
**พิเศษ 5,590.-**



## Hob Accessories

## อุปกรณ์เสริมสำหรับเตา

หัวปรับความดันแก๊สปีโตรเลียมเหลวชนิดความดันต่ำที่มีความดันขาออก 35 มิลลิบาร์ เหมาะสำหรับใช้ร่วมกับเตาแก๊สชนิดติดตั้งในเฟอร์นิเจอร์และเตาแก๊สที่ใช้ในบ้านทั่วไป ทำให้เตาแก๊สให้ความร้อนได้ดี มีอัตราการความสิ้นเปลืองแก๊สต่ำ

**Tips :** เตาแก๊สที่ใช้ในบ้าน ต้องใช้หัวปรับความดันแก๊สชนิดความดันต่ำ มีความดัน 35 mbar หรือ 0.5 psi เท่านั้น การใช้หัวปรับความดันผิดประเภทอาจก่อให้เกิดอันตรายได้



### SPR37S GH

- หัวปรับความดันแก๊ส พร้อมเกจวัดความดัน และวาล์วนิรภัย
- สายแก๊ส PVC ความยาว 2 เมตร
  - เข็มวัดรัศมีสาย 2 ชั้น

ปกติ 1,300.-  
**พิเศษ 860.-**



### SPR37S FH

- หัวปรับความดันแก๊ส พร้อมวาล์วนิรภัย
- สายแก๊ส PVC ความยาว 2 เมตร
  - เข็มวัดรัศมีสาย 2 ชั้น

ปกติ 1,000.-  
**พิเศษ 650.-**

### SPR37S

- หัวปรับความดันแก๊สพร้อมวาล์วนิรภัย



ปกติ 700.-  
**พิเศษ 455.-**



### A093 SCRAPER

เครื่องมือทำความสะอาดฐานเตาเซรามิก เมื่อบริคจากอาหารติดที่ฐานเตาเซรามิก

**ราคา 680.-**



### A117

ใบมีดสแตนเลส สตีล สำหรับเปลี่ยนเครื่องมือทำความสะอาดบรรจุกล่องละ 10 ใบ

**ราคา 280.-**

## Stainless Steel Gas Hob

เตาแก๊สฐานสแตนเลส สตีล ชนิดติดตั้งในเฟอร์นิเจอร์

**NEW ARRIVAL!**

BOX6B

MADE IN ITALY



- ฐานโลหะเคลือบสีดำ
- 4 หัวเตา  
หน้าซ้าย : เปลวไฟ 3 ชั้น กำลังไฟ 4,200 วัตต์  
หน้าขวา : กำลังไฟ 1,000 วัตต์  
หลังซ้าย : กำลังไฟ 1,750 วัตต์  
หลังขวา : กำลังไฟ 3,000 วัตต์
- ระบบจุดแก๊สอิเล็กทรอนิกส์อัตโนมัติ
- ตะแกรงรองภาชนะเหล็กเคลือบอีนาเมล
- มีตะแกรงรองภาชนะกันกลม
- ผลิตจากประเทศอิตาลี



More details and review on website

ปกติ 17,500.-

**พิเศษ 13,900.-**

62  
cm



BOX6

MADE IN ITALY



- ฐานสแตนเลส สตีล
- 4 หัวเตา  
หน้าซ้าย : เปลวไฟ 3 ชั้น กำลังไฟ 4,200 วัตต์  
หน้าขวา : กำลังไฟ 1,000 วัตต์  
หลังซ้าย : กำลังไฟ 1,750 วัตต์  
หลังขวา : กำลังไฟ 3,000 วัตต์
- ระบบจุดแก๊สอิเล็กทรอนิกส์อัตโนมัติ
- ตะแกรงรองภาชนะเหล็กเคลือบอีนาเมล
- มีตะแกรงรองภาชนะกันกลม
- ผลิตจากประเทศอิตาลี



More details and review on website

ปกติ 16,500.-

**พิเศษ 12,900.-**

62  
cm



SB362X/4.2

MADE IN ITALY



- ฐานสแตนเลส สตีล
- 3 หัวเตาแก๊ส 1 หัวเตาเปลวไฟฟ้า  
หน้าซ้าย (หัวเตาแก๊ส) : เปลวไฟ 3 ชั้น กำลังไฟ 4,200 วัตต์  
หน้าขวา (หัวเตาแก๊ส) : กำลังไฟ 1,000 วัตต์  
หลังขวา (หัวเตาแก๊ส) : กำลังไฟ 1,750 วัตต์  
หลังซ้าย (เปลวไฟฟ้า) : ชนิดร้อนเร็ว ขนาด ๑4.5 ซม. กำลังไฟ 1,500 วัตต์
- ระบบจุดแก๊สอิเล็กทรอนิกส์อัตโนมัติ
- ตะแกรงรองภาชนะเหล็กเคลือบอีนาเมล
- มีตะแกรงรองภาชนะกันกลม
- ผลิตจากประเทศอิตาลี

ปกติ 16,500.-

**พิเศษ 12,900.-**

60  
cm



MX7825C



- ฐานสแตนเลส สตีล
- 2 หัวเตา ทำจากทองเหลืองคุณภาพสูง  
เปลวไฟแรงพิเศษ  
ซ้าย : เปลวไฟ 2 ชั้น กำลังไฟ 5,000 วัตต์  
ขวา : เปลวไฟ 2 ชั้น กำลังไฟ 5,000 วัตต์
- ระบบจุดแก๊สอิเล็กทรอนิกส์โดยใช้ถ่านไฟฉายขนาด D 1.5V
- มีระบบ Safety Valve ตัดแก๊สอัตโนมัติ
- ตะแกรงรองภาชนะเหล็กหล่อ



More details and review on website

ปกติ 13,500.-

**พิเศษ 9,990.-**

76  
cm



MX472M



- ฐานสแตนเลส สตีล คุณภาพสูง
- 2 หัวเตาทองเหลือง  
ซ้าย : เปลวไฟ 2 ชั้น กำลังไฟ 4,800 วัตต์  
ขวา : เปลวไฟ 2 ชั้น กำลังไฟ 4,800 วัตต์
- ตะแกรงรองภาชนะเหล็กเคลือบสี
- ตะแกรงรองภาชนะขนาดเล็กสำหรับวางภาชนะขนาดเล็ก
- ควบคุมด้วยปุ่มลูกบิดดีไซน์สวยงามเอกลักษณ์ MEX
- ระบบจุดแก๊สอิเล็กทรอนิกส์โดยใช้ถ่านไฟฉายขนาด D 1.5 V
- มีระบบ Safety Valve ตัดแก๊สอัตโนมัติ
- มีห้องสำหรับยึดสายแก๊ส ทั้งซ้ายและขวา



More details and review on website


ปกติ 8,000.-

**พิเศษ 5,990.-**

72  
cm



MX712M



- นวัตกรรมหัวเตาใหม่ "TOP SPIN POWER"  
เปลวไฟหมุนวนและพุ่งตรงสู่ภาชนะ ถ่ายเทความร้อนได้อย่างมีประสิทธิภาพ
- ฐานสแตนเลส สตีล
- 2 หัวเตา ทำจากสแตนเลส สตีล สมดำ  
ซ้าย : เปลวไฟ 2 ชั้น กำลังไฟ 4,500 วัตต์  
ขวา : เปลวไฟ 2 ชั้น กำลังไฟ 4,500 วัตต์
- ระบบจุดแก๊สอิเล็กทรอนิกส์โดยใช้ถ่านไฟฉายขนาด D 1.5V
- มีระบบ Safety Valve ตัดแก๊สอัตโนมัติ
- ตะแกรงรองภาชนะเหล็กเคลือบสี Matt Black Enamel



More details and review on website

ปกติ 7,500.-

**พิเศษ 5,590.-**

71  
cm





03

## | Hood

Sophisticated in design,  
very efficient in use

## Cooker Hood

## เครื่องดูดควัน METRIX

METRIX

## PLANA BL

- เครื่องดูดควันแบบติดตั้งบนท็อปไฟออร์นิจเจอร์ (Down Draft) ดีไซน์เหนือระดับด้วยเทคโนโลยีล่าสุด
- แผงดูดควันเลื่อนขึ้น-ลงได้
- มอเตอร์ดูดควัน 275 วัตต์
- กำลังดูดอากาศสูงสุด 710 ลบ.ม./ชม. (IEC: EN61591)
- ควบคุมการทำงานแบบสัมผัสบนแผง Perimeter กระจกนิรภัยสีดำ
- ปรับระดับความแรงได้ 4 ระดับ ระดับแรงพิเศษ 10 นาที
- ทำงานเงียบเพียง 70 เดซิเบลเมื่อปรับระดับความแรงสูงสุด (IEC: EN60704-3)
- สามารถตั้งเวลาปิดเครื่องล่วงหน้าได้ 30 นาที
- มีระบบ Room Comfort Mode ระบายอากาศภายในห้องครัวอย่างช้าๆ ตั้งเวลาทำงานได้ถึง 24 ชม.
- มีระบบแจ้งเตือนเมื่อถึงเวลาทำความสะอาดฟิลเตอร์
- ไฟส่องสว่างแบบ LED
- ควบติดตั้งกับคูครัวที่มีความลึกอย่างน้อย 80 ซม.
- อัตราการกินไฟสูงสุด 290 วัตต์
- ผลิตจากประเทศอิตาลี

ปกติ 102,000.-  
พิเศษ 79,900.-



MADE IN ITALY

## ISOLA RO



- เครื่องดูดควันกระโจม ขนาด ๑ 37 ซม. ชนิดแขวนกลางห้อง สแตนเลส สตีล
- ควบคุมการทำงานด้วยปุ่มกดแบบอิเล็กทรอนิกส์
- มอเตอร์ดูดควันขนาดใหญ่ 250 วัตต์
- กำลังดูดอากาศรวมสูงสุด 1,050 ลบ.ม./ชม. สูงสุด 812 ลบ.ม./ชม.
- ปรับระดับความแรงได้ 3 ระดับ และระดับแรงพิเศษ 1 ระดับ
- มีระบบ Perimeter Ventilation System เพื่อเพิ่มประสิทธิภาพในการควบคุมการดูดอากาศ
- ไฟส่องสว่างแบบ LED 2 ดวง
- ใช้ได้ 2 ระบบ หมุนเวียนภายใน และดูดอากาศออกภายนอกอาคาร
- อัตราการกินไฟสูงสุด 250 วัตต์
- ผลิตจากประเทศอิตาลี

ปกติ 56,000.-  
พิเศษ 37,900.-

MADE IN ITALY



## DOPPIO BL



- เครื่องดูดควันแบบกระโจมติดตั้ง โครงสร้างสแตนเลส สตีล
- ควบคุมการทำงานแบบสัมผัสบนแผง Perimeter กระจกนิรภัยสีดำ
- มอเตอร์ดูดควัน 250 วัตต์
- กำลังดูดอากาศสูงสุด 690 ลบ.ม./ชม. (IEC: EN61591)
- ปรับระดับความแรงได้ 4 ระดับ และระดับแรงพิเศษ Intensive 10 นาที
- ทำงานเงียบเพียง 70 เดซิเบลเมื่อปรับระดับความแรงสูงสุด (IEC: EN60704-3)
- สามารถตั้งเวลาปิดเครื่องล่วงหน้าได้ 30 นาที
- ไฟส่องสว่างแบบฮาโลเจน 2 ดวง
- อัตราการกินไฟสูงสุด 290 วัตต์
- ผลิตจากประเทศอิตาลี

ปกติ 44,500.-  
พิเศษ 35,600.-

MADE IN ITALY



**NEW ARRIVAL!**  
STILINO-BL



- เครื่องดูดควันชนิดติดตั้งผนังดีไซน์โมเดิร์น ทรงกล่องสแตนเลส สตีล ขนาด 90 ซม.
- ให้ความโดดเด่นหรูหรา ด้วยด้านหน้ากระจกสีดำ
- มอเตอร์ดูดควัน 250 วัตต์
- กำลังดูดอากาศรวมสูงสุด 1,020 ลบ.ม./ชม.
- ควบคุมการทำงานด้วยระบบสัมผัส
- ปรับระดับความแรงได้ 3 ระดับ และระดับ Intensive
- ระบบตั้งเวลาปิดอัตโนมัติล่วงหน้า 30 นาที
- ไฟส่องสว่างแบบ LED 2 ดวง (2 x 1 วัตต์)
- ฟิลเตอร์อลูมิเนียม 3 ชั้น
- ใช้กับระบบดูดอากาศออกภายนอกเท่านั้น
- อัตราการกินไฟสูงสุด 252 วัตต์
- ผลิตจากประเทศอิตาลี

ปกติ 29,000.-  
พิเศษ 21,900.-

MADE IN ITALY





## BAFFLE FILTER CHIMNEY HOOD

### HONEY COMB BAFFLE FILTER 3 ชั้น

ฟิลเตอร์พิเศษแบบวางเอียง  
พร้อมรางรับน้ำมัน

MEX ออกแบบ BAFFLE FILTER โดยเพิ่มตะแกรง  
โปร่งชั้นที่ 3 อยู่ตรงกลาง จึงเพิ่มผิวสัมผัสให้ดักจับ  
ไอน้ำมันได้อย่างมีประสิทธิภาพสูงสุด และยังปรับ  
BAFFLE FILTER ให้เป็นมุมเอียง เพื่อให้ไขมันที่ไหล  
ลงมายังรางรับน้ำมันด้านล่างได้สะดวก และรางรับ  
น้ำมันยังสามารถถอดออกทำความสะอาดได้ง่าย



## Baffle Filter Chimney Hood

## เครื่องดูดควันชนิดติดผนัง แบบ Baffle Filter

### K637BFX90



- เครื่องดูดควันดีไซน์โมเดิร์น ทรงกล่อง สแตนเลส สตีล
- ด้านหน้ากระจกนิรภัยสีดำ
- มอเตอร์โครมอลูมิเนียมอัลลอยด์ขนาดใหญ่ 410 วัตต์ ทนความร้อนสูง ไม่ขึ้นสนิม
- กำลังดูดอากาศรวมสูงสุด 1,300 ลบ.ม./ชม. | สุทธิสูงสุด 1,050 ลบ.ม./ชม.
- แผ่นกรองไอน้ำมัน Honey Comb Baffle Filter สแตนเลส สตีล 3 ชั้น
- รางรองรับน้ำมันสามารถถอดล้างทำความสะอาดได้ง่าย
- ปรับระดับความแรงได้ 4 ระดับ
- สามารถตั้งเวลาปิดเครื่องล่วงหน้าได้ 3 และ 7 นาที
- ไฟส่องสว่างแบบ LED 2 ดวง
- อัตราการกินไฟสูงสุด 386 วัตต์

ปกติ 22,000.-

**พิเศษ 17,900.-**



### K638BFX90



Design  
Excellence  
Award 2021



- เครื่องดูดควันดีไซน์โมเดิร์น ทรงกล่องสแตนเลส สตีล
- ด้านหน้ากระจกนิรภัยสีดำขอบเงาเรียบ
- มอเตอร์โครมอลูมิเนียมอัลลอยด์ขนาดใหญ่ 410 วัตต์ ใฝ่พิศเหล็กทนทาน
- กำลังดูดอากาศรวมสูงสุด 1,300 ลบ.ม./ชม. | สุทธิสูงสุด 1,050 ลบ.ม./ชม.
- แผ่นกรองไอน้ำมัน Honey Comb Baffle Filter สแตนเลส สตีล 3 ชั้น
- รางรองรับน้ำมันสามารถถอดล้างทำความสะอาดได้ง่าย
- ปรับระดับความแรงได้ 4 ระดับ
- สามารถตั้งเวลาปิดเครื่องล่วงหน้าได้ 3 และ 7 นาที
- ไฟส่องสว่างแบบ LED 2 ดวง
- อัตราการกินไฟสูงสุด 382 วัตต์

ปกติ 21,000.-

**พิเศษ 15,900.-**



### K611BFX90



- เครื่องดูดควันทรงระฆังสแตนเลส สตีล
- มอเตอร์โครมอลูมิเนียมอัลลอยด์ขนาดใหญ่ 410 วัตต์ ทนความร้อนสูง ไม่ขึ้นสนิม
- กำลังดูดอากาศรวมสูงสุด 1,300 ลบ.ม./ชม. | สุทธิสูงสุด 1,050 ลบ.ม./ชม.
- แผ่นกรองไอน้ำมัน Honey Comb Baffle Filter สแตนเลส สตีล 3 ชั้น
- รางรองรับน้ำมันสามารถถอดล้างทำความสะอาดได้ง่าย
- ปรับระดับความแรงได้ 3 ระดับ
- ไฟส่องสว่างแบบ LED 2 ดวง
- มี Carbon Filter สำหรับระบบหมุนเวียน
- อัตราการกินไฟสูงสุด 382 วัตต์

ปกติ 17,500.-

**พิเศษ 14,900.-**



### KV7118BFX90



- เครื่องดูดควันทรงระฆังสแตนเลส สตีล
- มอเตอร์โครมอลูมิเนียมอัลลอยด์ขนาดใหญ่ 410 วัตต์ ทนความร้อนสูง ไม่ขึ้นสนิม
- กำลังดูดอากาศรวมสูงสุด 1,300 ลบ.ม./ชม. | สุทธิสูงสุด 1,050 ลบ.ม./ชม.
- แผ่นกรองไอน้ำมัน Honey Comb Baffle Filter สแตนเลส สตีล 3 ชั้น
- รางรองรับน้ำมันสามารถถอดล้างทำความสะอาดได้ง่าย
- ปรับระดับความแรงได้ 3 ระดับ
- ไฟส่องสว่างแบบ LED 2 ดวง
- อัตราการกินไฟสูงสุด 382 วัตต์

ปกติ 17,500.-

**พิเศษ 13,900.-**



## Baffle Filter Chimney Hood

เครื่องดูดควันชนิดติดตั้งแบบ Baffle Filter

K638BFB90



- เครื่องดูดควันดีไซน์โมเดิร์น ทรงกล่อง สีดำ
- ด้านหน้ากระจกนิรภัยสีฟ้าขอบเงาเรียบ
- มอเตอร์โคงอลูมิเนียมอัลลอยด์ขนาดใหญ่ 410 วัตต์ ใบพัดเหล็กทนทาน
- กำลังดูดอากาศรวมสูงสุด 1,300 ลบ.ม./ชม. | สุทธิสูงสุด 1,050 ลบ.ม./ชม.
- แผ่นกรองไอน้ำมัน Honey Comb Baffle Filter 3 ชั้น
- รางรองรับน้ำมันสามารถถอดล้างทำความสะอาดได้ง่าย
- ปรับระดับความแรงได้ 4 ระดับ
- สามารถตั้งเวลาปิดเครื่องล่วงหน้าได้ 3 และ 7 นาที
- ไฟส่องสว่างแบบ LED 2 ดวง
- อัตราการกินไฟสูงสุด 382 วัตต์

ปกติ 21,000.-

**พิเศษ 15,900.-**



## Chimney Hood

เครื่องดูดควันชนิดติดตั้ง

KV737B90



- เครื่องดูดควันทรงโฉบ ทรงกระจกโค้ง สีดำ
- มอเตอร์โคงอลูมิเนียมอัลลอยด์ขนาดใหญ่ 410 วัตต์
- กำลังดูดอากาศรวมสูงสุด 1,300 ลบ.ม./ชม. สุทธิสูงสุด 1,050 ลบ.ม./ชม.
- ฟิวเตอร์อลูมิเนียมขนาดใหญ่พิเศษ 5 ชั้น
- ปรับระดับความแรงได้ 3 ระดับ
- สามารถตั้งเวลาปิดเครื่องล่วงหน้าได้ 3 นาที และ 7 นาที
- ไฟส่องสว่างแบบ LED Bar
- อัตราการกินไฟสูงสุด 385 วัตต์

ปกติ 18,000.-

**พิเศษ 11,900.-**



K634B90



- เครื่องดูดควันดีไซน์โมเดิร์น ทรงกล่อง สีดำ
- มอเตอร์โคงอลูมิเนียมอัลลอยด์ขนาดใหญ่ 410 วัตต์
- กนความร้อนสูง โม่พื้นสนิม
- กำลังดูดอากาศรวมสูงสุด 1,300 ลบ.ม./ชม. สุทธิสูงสุด 1,050 ลบ.ม./ชม.
- ฟิวเตอร์อลูมิเนียม 5 ชั้น
- ปรับระดับความแรงได้ 4 ระดับ
- ตั้งเวลาปิดเครื่อง ล่วงหน้าได้ 3 และ 7 นาที
- ไฟส่องสว่างแบบ LED 2 ดวง
- อัตราการกินไฟสูงสุด 382 วัตต์

ปกติ 19,500.-

**พิเศษ 14,900.-**



K634B60



- เครื่องดูดควันดีไซน์โมเดิร์น ทรงกล่อง สีดำ
- มอเตอร์โคงอลูมิเนียมอัลลอยด์ 330 วัตต์
- กนความร้อนสูง โม่พื้นสนิม
- กำลังดูดอากาศรวมสูงสุด 1,050 ลบ.ม./ชม. สุทธิสูงสุด 850 ลบ.ม./ชม.
- ฟิวเตอร์อลูมิเนียม 5 ชั้น
- ปรับระดับความแรงได้ 4 ระดับ
- ตั้งเวลาปิดเครื่อง ล่วงหน้าได้ 3 และ 7 นาที
- ไฟส่องสว่างแบบ LED 2 ดวง
- อัตราการกินไฟสูงสุด 332 วัตต์

ปกติ 18,500.-

**พิเศษ 13,900.-**



K633B90



- เครื่องดูดควันดีไซน์โมเดิร์น ทรงกล่อง สีดำ
- มอเตอร์ดูดควัน 330 วัตต์
- กำลังดูดอากาศรวมสูงสุด 1,050 ลบ.ม./ชม. สุทธิสูงสุด 850 ลบ.ม./ชม.
- ฟิวเตอร์อลูมิเนียมขนาดใหญ่พิเศษ 5 ชั้น
- ปรับระดับความแรงได้ 3 ระดับ
- ตั้งเวลาปิดเครื่อง ล่วงหน้าได้ 3 และ 7 นาที
- ไฟส่องสว่างแบบ LED 2 ดวง
- อัตราการกินไฟสูงสุด 332 วัตต์

ปกติ 15,000.-

**พิเศษ 10,900.-**



# FLAWLESS BLACK

## Tweet Design

เครื่องดูดควันที่มีสไตล์ มาพร้อมความสวยของกระจกดำเต็มบานพร้อมมอเตอร์ประสิทธิภาพสูง จากผู้ผลิตชั้นนำในยุโรป



สามารถเปิดทางออกเพื่อเพิ่มประสิทธิภาพการดูดควัน และกรองไอน้ำมันได้ดียิ่งขึ้น หรือการถอดทำความสะอาดฟิลเตอร์ได้ ใช้อัฟพรองรับแรงดันการเปิด-ปิด

- เครื่องดูดควัน สีดำ เรียบหรูมีสไตล์
- หน้ากระจกนิรภัยสีดำ โครงสร้างปล่องควัน สแตนเลส สตีล
- มอเตอร์ดูดควัน 250 วัตต์
- กำลังดูดอากาศรวมสูงสุด 1,015 ลบ.ม./ชม. สุทธิสูงสุด 812 ลบ.ม./ชม.
- ฟิลเตอร์อลูมิเนียม
- ปรับระดับความแรงได้ 3 ระดับ และระดับแรงพิชชี่ 10 นาที
- ไฟส่องสว่างแบบ LED 2 ดวง
- อัตราการกินไฟสูงสุด 252 วัตต์
- ผลิตจากยุโรป

### TWEET 90B



More details and review on website

ปกติ 25,600.-  
**พิเศษ 18,900.-**



### TWEET 60B



More details and review on website

ปกติ 22,900.-  
**พิเศษ 16,900.-**



## Chimney Hood

### เครื่องดูดควันชนิดติดผนัง

#### KC928X90

- เครื่องดูดควันทรงกล่อง หน้ากระจกสีดำ สแตนเลส สตีล
- มอเตอร์ 200 วัตต์
- กำลังดูดอากาศรวมสูงสุด 1,020 ลบ.ม./ชม.
- แผ่นกรองไอน้ำมัน Baffle Filter สแตนเลส สตีล
- พร้อมด้วยรับน้ำมันที่สามารถถอดล้างทำความสะอาดได้ง่าย
- ปรับระดับความแรงได้ 3 ระดับ



- สามารถตั้งเวลาปิดเครื่องล่วงหน้าได้ 3 และ 7 นาที
- ไฟส่องสว่างแบบ LED 2 ดวง
- อัตราการกินไฟสูงสุด 202 วัตต์

ปกติ 25,000.-  
**พิเศษ 17,900.-**



#### KC927X90

- เครื่องดูดควันทรงกล่อง สแตนเลส สตีล
- มอเตอร์ 230 วัตต์
- กำลังดูดอากาศรวมสูงสุด 900 ลบ.ม./ชม.
- แผ่นกรองไอน้ำมัน Baffle Filter สแตนเลส สตีล
- พร้อมด้วยรับน้ำมันที่สามารถถอดล้างทำความสะอาดได้ง่าย
- ปรับระดับความแรงได้ 3 ระดับ



- สามารถตั้งเวลาปิดเครื่องล่วงหน้าได้ 3 และ 7 นาที
- ไฟส่องสว่างแบบ LED 2 ดวง
- อัตราการกินไฟสูงสุด 232 วัตต์

ปกติ 20,000.-  
**พิเศษ 15,900.-**





## Chimney Hood

### เครื่องดูดควันชนิดติดผนัง

#### K634XS90



- เครื่องดูดควันดีไซน์โมเดิร์น ทรงกล่องสแตนเลส สตีล
- มอเตอร์โครมอลูมิเนียมอัลลอยด์ ขนาดใหญ่ 410 วัตต์ ทนความร้อนสูง ไม่ขึ้นสนิม
- กำลังดูดอากาศรวมสูงสุด 1,300 ลบ.ม./ชม. สุทธิสูงสุด 1,050 ลบ.ม./ชม.
- ฟिलเตอร์อลูมิเนียม 5 ชั้น
- ปรับระดับความแรงได้ 4 ระดับ
- ตั้งเวลาปิดเครื่องล่วงหน้าได้ 3 และ 7 นาที
- ไฟส่องสว่างแบบ LED 2 ดวง
- อัตราการกินไฟสูงสุด 382 วัตต์

ปกติ 19,500.-  
**พิเศษ 14,900.-**



#### K634XS60



- เครื่องดูดควันดีไซน์โมเดิร์น ทรงกล่อง สแตนเลส สตีล
- มอเตอร์โครมอลูมิเนียมอัลลอยด์ ขนาด 330 วัตต์ ทนความร้อนสูง ไม่ขึ้นสนิม
- กำลังดูดอากาศรวมสูงสุด 1,050 ลบ.ม./ชม. สุทธิสูงสุด 850 ลบ.ม./ชม.
- ฟिलเตอร์อลูมิเนียม 5 ชั้น
- ปรับระดับความแรงได้ 4 ระดับ
- ตั้งเวลาปิดเครื่องล่วงหน้าได้ 3 และ 7 นาที
- ไฟส่องสว่างแบบ LED 2 ดวง
- อัตราการกินไฟสูงสุด 332 วัตต์

ปกติ 18,500.-  
**พิเศษ 13,900.-**



#### KF1610X90AL



- เครื่องดูดควันทรงโฉบเฉี่ยว สแตนเลส สตีล
- มอเตอร์โครมอลูมิเนียมอัลลอยด์ ขนาด 340 วัตต์
- กำลังดูดอากาศรวมสูงสุด 1,200 ลบ.ม./ชม. สุทธิสูงสุด 1,000 ลบ.ม./ชม.
- ฟिलเตอร์อลูมิเนียม
- ปรับระดับความแรงได้ 3 ระดับ
- ไฟส่องสว่างฮาโลเจน 2 ดวง
- อัตราการกินไฟสูงสุด 380 วัตต์
- ผลิตจากยุโรป

ปกติ 17,000.-  
**พิเศษ 13,900.-**



#### K631X90



- เครื่องดูดควันทรงโฉบเฉี่ยว สแตนเลส สตีล
- มอเตอร์อลูมิเนียมอัลลอยด์ขนาดใหญ่ 410 วัตต์ ทนความร้อนสูง ไม่ขึ้นสนิม
- กำลังดูดอากาศรวมสูงสุด 1,300 ลบ.ม./ชม. สุทธิสูงสุด 1,050 ลบ.ม./ชม.
- ฟिलเตอร์อลูมิเนียม 5 ชั้น
- ปรับระดับความแรงได้ 3 ระดับ
- ไฟส่องสว่างแบบ LED 2 ดวง
- อัตราการกินไฟสูงสุด 382 วัตต์

ปกติ 16,500.-  
**พิเศษ 10,900.-**



#### KV737X90-1



- เครื่องดูดควันทรงโฉบเฉี่ยว ทรงกระจกโค้ง
- มอเตอร์โครมอลูมิเนียมอัลลอยด์ ขนาดใหญ่ 410 วัตต์ ทนความร้อนสูง ไม่ขึ้นสนิม
- กำลังดูดอากาศรวมสูงสุด 1,300 ลบ.ม./ชม. สุทธิสูงสุด 1,050 ลบ.ม./ชม.
- ฟिलเตอร์อลูมิเนียมขนาดใหญ่พิเศษ 5 ชั้น
- ปรับระดับความแรงได้ 3 ระดับ
- สามารถตั้งเวลาปิดเครื่องล่วงหน้าได้ 3 นาที และ 7 นาที
- ไฟส่องสว่างแบบ LED Bar
- อัตราการกินไฟสูงสุด 385 วัตต์

ปกติ 17,500.-  
**พิเศษ 10,900.-**





## CEILING HOOD

### ROOM FRESHENER

เติมเต็มความสมบูรณ์  
ให้กับห้องครัวด้วย Ceiling hood

ระบายอากาศออกนอกห้องครัว ให้มีความสะอาด  
สดชื่น ด้วยการติดตั้งช่องบนฝ้า ช่วยให้  
ความสวยงามมากขึ้น และเป็นการตกแต่งห้องครัว  
ที่สวยงาม แบบ minimalist



### KBM60W120

- เครื่องดูดควันแบบติดฝ้าเพดาน พร้อมมอเตอร์ในตัว
- ขอบและหน้ากระจากนิรภัยสีขาว สวยงามมีสไตล์
- มอเตอร์ดูดควัน 400 วัตต์
- กำลังดูดอากาศรวมสูงสุด 1,200 ลบ.ม./ชม.
- กำลังดูดสุกสูงสุด 1,000 ลบ.ม./ชม.
- มี Remote Control ควบคุมการทำงาน
- ไฟส่องสว่างแบบ LED Bar 2 ดวง (2 x 7 วัตต์)

\*สอบถามรายละเอียดเงื่อนไขการติดตั้งก่อนการสั่งซื้อ

ปกติ 82,000.-

**พิเศษ 54,900.-**

60  
x120  
cm

Remote  
Control



## Island Hood

## เครื่องดูดควันระโงมกลางห้อง

## IS901X90



- เครื่องดูดควันระโงมกลางห้องสแตนเลส สตีล และกระจกทรง
- มอเตอร์ดูดควันนิยมนัลลอยด์ขนาดใหญ่ 380 วัตต์
- กำลังดูดอากาศรวมสูงสุด 1,188 ลบ.ม./ชม. สุทธิสูงสุด 950 ลบ.ม./ชม.
- ควบคุมการทำงานด้วย Remote Control
- ไฟส่องสว่างแบบ LED 4 ดวง
- อัตราการกินไฟสูงสุด 392 วัตต์
- ควบติดตั้งกับฝ้าเพดานสูงไม่เกิน 247 ซม.

ปกติ 48,000.-

พิเศษ 37,900.-



## IS7010X90



- เครื่องดูดควันระโงมกลางห้องทรงกล่องสแตนเลส สตีล
- มอเตอร์ดูดควันขนาดใหญ่ 340 วัตต์
- กำลังดูดอากาศรวมสูงสุด 1,200 ลบ.ม./ชม. สุทธิสูงสุด 1,000 ลบ.ม./ชม.
- ควบคุมการทำงานแบบ Soft Touch Electronic Control
- ปรับระดับความแรงได้ 3 ระดับ และระดับแรงพิเศษ Intensive 10 นาที
- ไฟส่องสว่างแบบ LED 4 ดวง
- อัตราการกินไฟสูงสุด 344 วัตต์
- ควบติดตั้งกับฝ้าเพดานสูงไม่เกิน 286 ซม.
- ผลิตจากประเทศอิตาลี

ปกติ 49,900.-

พิเศษ 36,900.-



## IS738XS90



- เครื่องดูดควันระโงมกลางห้องสแตนเลส สตีล และกระจกโค้งสวย
- มอเตอร์ดูดควันนิยมนัลลอยด์ขนาดใหญ่ 380 วัตต์
- กำลังดูดอากาศรวมสูงสุด 1,188 ลบ.ม./ชม. สุทธิสูงสุด 950 ลบ.ม./ชม.
- ปรับระดับความแรงได้ 3 ระดับ
- สามารถตั้งเวลาปิดเครื่องล่วงหน้าได้ 3 6 9 12 และ 15 นาที
- ไฟส่องสว่างแบบ LED 4 ดวง
- อัตราการกินไฟสูงสุด 386 วัตต์
- ควบติดตั้งกับฝ้าเพดานสูงไม่เกิน 276 ซม.

ปกติ 36,500.-

พิเศษ 28,900.-



## Standard Hood

## เครื่องดูดควันมาตรฐาน

## 2740X60 (60 cm.) | 2740X90 (90 cm.)

- เครื่องดูดควันมาตรฐานสแตนเลส สตีล
- มอเตอร์ดูดควัน 125 วัตต์ 2 ตัว
- กำลังดูดอากาศรวมสูงสุด 520 ลบ.ม./ชม. สุทธิสูงสุด 460 ลบ.ม./ชม.
- ฟิลเตอร์อลูมิเนียมกรองไอน้ำมัน > รุ่น 2740X60 - 2 ชั้น > รุ่น 2740X90 - 3 ชั้น
- ปรับระดับความแรงมอเตอร์ได้ 3 ระดับ
- ไฟส่องสว่างแบบ LED 2 ดวง (2 x 4 วัตต์)
- สามารถใช้ระบบหมุนเวียนภายในได้
- อัตราการกินไฟสูงสุด 258 วัตต์
- ผลิตจากยุโรป



## 2740X60

ปกติ 9,600.-

พิเศษ 6,990.-



## 2740X90

ปกติ 11,000.-

พิเศษ 7,990.-



## 2950X60 (60 cm.) | 2950X90 (90 cm.)

- เครื่องดูดควันมาตรฐานสแตนเลส สตีล
- มอเตอร์ดูดควัน 85 วัตต์ 2 ตัว
- กำลังดูดอากาศรวมสูงสุด 450 ลบ.ม./ชม. สุทธิสูงสุด 380 ลบ.ม./ชม.
- ฟิลเตอร์อลูมิเนียมกรองไอน้ำมัน 5 ชั้น
- ควบคุมการทำงานด้วยปุ่มกดใช้งานง่าย
- ปรับระดับความแรงมอเตอร์ได้ 3 ระดับ
- ไฟส่องสว่างแบบ LED 2 ดวง (2 x 2 วัตต์)
- สามารถใช้ระบบหมุนเวียนภายในได้
- อัตราการกินไฟสูงสุด 174 วัตต์



## 2950X60

ปกติ 6,200.-

พิเศษ 4,990.-



## 2950X90

ปกติ 7,200.-

พิเศษ 5,990.-




# BUILT-IN HOOD

ดีไซน์ลงตัว สวยงาม  
ติดตั้งในตู้เฟอร์นิเจอร์



เผยครัวสวย ด้วย Built-in hood เครื่องดูดควันชนิดติดตั้งในตู้เฟอร์นิเจอร์ ที่ให้ดีไซน์ได้ลงตัวของสไตล์ของครัวบิวอินภายในตู้อย่างสวยงาม มาพร้อมมอเตอร์ทรงพลังให้ “ดูดควัน และกำจัดกลิ่น” ได้อย่างหมดห่วง และฟิลเตอร์ถอดล้างทำความสะอาดได้ง่าย

## SP745




- เครื่องดูดควันชนิดติดตั้งในตู้เฟอร์นิเจอร์ โครงสร้างสแตนเลส สตีล
- มอเตอร์อลูมิเนียม 320 วัตต์
- กำลังดูดอากาศรวมสูงสุด 1,050 ลบ.ม./ชม. สุทธิสูงสุด 900 ลบ.ม./ชม.
- ฟิลเตอร์อลูมิเนียมขนาดใหญ่ 5 ชั้น
- ปรับระดับความแรงได้ 3 ระดับ
- ไฟส่องสว่างแบบ LED 2 ดวง
- อัตราการกินไฟสูงสุด 322 วัตต์

ปกติ 12,000.-  
พิเศษ 8,990.-



## SP545



- เครื่องดูดควันชนิดติดตั้งในตู้เฟอร์นิเจอร์ โครงสร้างสแตนเลส สตีล
- มอเตอร์อลูมิเนียม 320 วัตต์
- กำลังดูดอากาศรวมสูงสุด 1,050 ลบ.ม./ชม. สุทธิสูงสุด 900 ลบ.ม./ชม.
- ฟิลเตอร์อลูมิเนียมขนาดใหญ่ 5 ชั้น
- ปรับระดับความแรงได้ 3 ระดับ
- ไฟส่องสว่างแบบ LED 2 ดวง
- อัตราการกินไฟสูงสุด 322 วัตต์

ปกติ 11,000.-  
พิเศษ 7,990.-



## SP541



- เครื่องดูดควันชนิดติดตั้งในตู้เฟอร์นิเจอร์ โครงสร้างสแตนเลส สตีล
- มอเตอร์ 155 วัตต์
- กำลังดูดอากาศรวมสูงสุด 550 ลบ.ม./ชม. สุทธิสูงสุด 480 ลบ.ม./ชม.
- ฟิลเตอร์อลูมิเนียมขนาดใหญ่ 5 ชั้น
- ปรับระดับความแรงได้ 3 ระดับ
- ไฟส่องสว่างแบบ LED 2 ดวง
- อัตราการกินไฟสูงสุด 157 วัตต์

ปกติ 9,500.-  
พิเศษ 5,990.-



## Slim Line Hood

## เครื่องดูดควันสลิมไลน์ ชนิดติดตั้งในเฟอร์นิเจอร์

NEW ARRIVAL!

## SLIMTOUCH60



- เครื่องดูดควันสลิมไลน์ ขนาด 60 ซม.
- สีนด้านหน้าสแตนเลส สตีล
- มอเตอร์ 250 วัตต์
- กำลังดูดอากาศรวมสูงสุด 950 ลบ.ม./ชม.
- กำลังดูดอากาศสุทธิสูงสุด 740 ลบ.ม./ชม.
- ควบคุมการทำงานด้วยระบบสัมผัส
- ปรับระดับความแรงได้ 3 ระดับ และระดับ Intensive
- ไฟส่องสว่างแบบ LED 2 ดวง (2 x 1 วัตต์)
- ฟิลเตอร์อลูมิเนียม 2 ชั้น
- ใช้กับระบบดูดอากาศออกภายนอกเท่านั้น
- ผลิตจากยุโรป



ปกติ 21,000.-  
พิเศษ 14,900.-



## SL360W/X60



- เครื่องดูดควันสลิมไลน์อัตโนมัติ แบบต่อท่อออกด้านนอก
- สีนด้านหน้าสแตนเลส สตีล
- มอเตอร์ 115 วัตต์
- กำลังดูดอากาศรวมสูงสุด 480 ลบ.ม./ชม. สุทธิสูงสุด 420 ลบ.ม./ชม.
- ฟิลเตอร์อลูมิเนียมกรองไอน้ำมัน
- ทำงานอัตโนมัติเมื่อเลือกเมนูควนออกมา
- ปรับระดับความแรงได้ 3 ระดับ
- ไฟส่องสว่าง 2 ดวง
- อัตราการกินไฟสูงสุด 195 วัตต์
- ผลิตจากยุโรป



ปกติ 9,100.-  
พิเศษ 6,590.-



## SL206



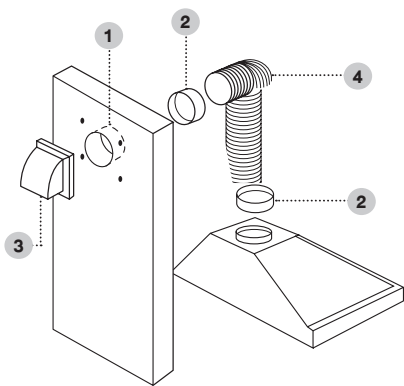
- เครื่องดูดควันสลิมไลน์แบบหมุนเวียนภายใน
- สีนด้านหน้าสแตนเลส สตีล
- มอเตอร์ 85 วัตต์ 2 ตัว
- กำลังดูดอากาศรวมสูงสุด 450 ลบ.ม./ชม. สุทธิสูงสุด 380 ลบ.ม./ชม.
- ฟิลเตอร์กรองไอน้ำมัน 2 แผ่น และ ตะลึงคาร์บอนสำหรับกรองกลิ่น
- ปรับระดับความแรงได้ 2 ระดับ
- ไฟส่องสว่าง 2 ดวง
- อัตราการกินไฟสูงสุด 250 วัตต์

ปกติ 9,000.-  
พิเศษ 5,990.-



## Hood Accessories

## อุปกรณ์สำหรับเครื่องดูดควัน



## 1 WALL TUBE



ท่อฝังผนังสำหรับต่อกับ CONNECTOR

- MWT150 (150 มม. 6 นิ้ว) พิเศษ 100.-
- MWT125 (125 มม. 5 นิ้ว) พิเศษ 100.-

## 2 CONNECTOR



ข้อต่อท่อระบายอากาศ ใช้เชื่อมต่อกับฟิลิซ, WALL TUBE และ AIR OUTLET

- MCN150 (150 มม. 6 นิ้ว) พิเศษ 90.-
- MCN125 (125 มม. 5 นิ้ว) พิเศษ 90.-

## 3 AIR OUTLET

ฝาครอบช่องระบายอากาศคุณภาพสูง สแตนเลส สตีล AISI 304



- FCR150X (150 มม. 6 นิ้ว) พิเศษ 890.-
- FCR125X (125 มม. 5 นิ้ว) พิเศษ 790.-
- FCR100X (100 มม. 4 นิ้ว) พิเศษ 650.-

AISI 304



- MAR150WH (150 มม. 6 นิ้ว) พิเศษ 335.-
- MAR125WH (125 มม. 5 นิ้ว) พิเศษ 335.-


ANTI UV



- MAG150WH (150 มม. 6 นิ้ว) พิเศษ 295.-
- MAG125WH (125 มม. 5 นิ้ว) พิเศษ 295.-
- MAG100WH (100 มม. 4 นิ้ว) พิเศษ 225.-

ANTI UV

## 4 FLEXIBLE DUCT ท่อนำอากาศสำหรับเครื่องดูดควัน



## ขนาด 4 นิ้ว

- ยาว 1 ม. รหัส SM-B037 ราคา 230.-
- ยาว 2 ม. รหัส SM-B151 ราคา 400.-
- ยาว 3 ม. รหัส SM-B152 ราคา 500.-
- ยาว 10 ม. รหัส SM-B153 ราคา 1,420.-

## ขนาด 5 นิ้ว

- ยาว 1 ม. รหัส SM-B100 ราคา 255.-
- ยาว 2 ม. รหัส SM-B154 ราคา 480.-
- ยาว 3 ม. รหัส SM-B155 ราคา 680.-
- ยาว 10 ม. รหัส SM-B156 ราคา 1,580.-

## ขนาด 6 นิ้ว

- ยาว 1 ม. รหัส SM-B055 ราคา 300.-
- ยาว 2 ม. รหัส SM-B157 ราคา 520.-
- ยาว 3 ม. รหัส SM-B158 ราคา 800.-
- ยาว 10 ม. รหัส SM-B159 ราคา 1,860.-



04

# | Refrigerator

Built-in refrigerator

## Refrigerator

NEW ARRIVAL!

### BFF2761FD

#### ตู้เย็นชนิดติดตั้งหน้าบานเฟอร์นิเจอร์

- 2 ประตู : ช่องแช่เย็นอยู่ด้านบน และช่องแช่แข็งอยู่ด้านล่าง
- ประตูระบบ Door On Door สามารถติดหน้าบานเฟอร์นิเจอร์กับประตูตู้เย็น เพื่อความสวยงาม
- สามารถปรับด้านเปิดประตูได้ทั้งด้านซ้ายหรือด้านขวา
- ระบบ Tropicalize Compressor สามารถทำงานที่อุณหภูมิห้อง 16°C - 43°C
- ความจุรวม 256 ลิตร ความจุสุกั 241 ลิตร

#### ระบบควบคุมการทำงาน :

- ระบบควบคุมแบบ Push Button HP Display
- สามารถตั้งระดับความเย็นได้ 5 ระดับ
- ฟังก์ชัน Super Cooling เร่งความเย็นให้ตู้เย็น/แช่แข็ง มีอุณหภูมิสุดต่ำลงได้อย่างรวดเร็ว เหมาะสำหรับเมื่อเริ่มต้นใช้งานหรือเมื่อนำอาหารเข้าไปแช่ในปริมาณมาก

#### ตู้เย็นชนิดติดตั้งหน้าบานเฟอร์นิเจอร์

#### ช่องแช่เย็น :

- ความจุสุกั 180 ลิตร
- ระบบละลายน้ำแข็ง Automatic Defrost
- มีพัดลมกระจายความเย็น Cold Air Flow ช่วยกระจายความเย็นได้ทั่วถึงทั้งตู้
- 4 ชั้นวางกระจกนिरักย สามารถปรับระดับได้ (ยกเว้นชั้นล่าง)
- ลิ้นชักแช่ผัก ผลไม้ มีระบบระบายความชื้น Humidity Controlled Crisper สามารถปรับระดับความชื้นได้ เพื่อช่วยให้ผัก ผลไม้ คงความสดได้นานขึ้น
- ประตูช่องแช่เย็น มีชั้นวางของ 4 ชั้น พร้อมภาควางไข่
- ไฟส่องสว่างภายในตู้เย็นออกแบบใหม่ สว่างทั่วถึงกว่า

#### ข้อมูลทางเทคนิค :

- ขนาด : กว้าง x ลึก x สูง : 54.0 x 54.5 x 177.0 ซม.
- ค่าพลังงาน: 390.55 กิโลวัตต์/ปี
- ค่าพลังงาน: 1.07 กิโลวัตต์/วัน
- กำลังไฟฟ้าที่กำหนด: 187 วัตต์
- แรงดันไฟฟ้า: 220-240 V
- ความถี่: 50 Hz

#### ช่องแช่แข็ง :

- ความจุสุกั 61 ลิตร
- ช่องแช่แข็งเย็นจัดระดับ 4 ดาว ซึ่งสามารถเก็บรักษาอาหารได้นานด้วยระบบอุณหภูมิที่ต่ำพิเศษ
- ระบบละลายน้ำแข็งแบบ No Frost
- ชั้นวางอาหารแบบสไลด์ (Sliding Tray) ที่ช่วยเพิ่มความสะควกสบายในการเก็บอาหารที่หยิบใช้บ่อย
- ลิ้นชักใส่อาหาร 2 ชั้น
- มีภาควางน้ำแข็ง
- มีพัดลมกระจายความเย็นในช่องแช่แข็ง ช่วยกระจายความเย็นให้อุณหภูมิสม่ำเสมอ เพื่อคุณภาพของการเก็บรักษาอาหาร

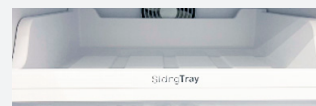
ปกติ 66,900.-

**พิเศษ 42,900.-**

\*ราคาสินค้า ไม่รวมค่าติดตั้งและอุปกรณ์การติดตั้ง



Door Reversible สามารถปรับด้านเปิดประตูได้ทั้งด้านซ้ายหรือด้านขวา



ชั้นวางอาหารแบบสไลด์ (Sliding Tray) ที่เพิ่มความสะควกในการเก็บอาหารที่หยิบใช้บ่อย



ประตูระบบ Door On Door สามารถติด หน้าบานเฟอร์นิเจอร์กับประตูตู้เย็นเพื่อความสวยงาม



ระบบระบายความชื้น Humidity Controlled Crisper ที่สามารถปรับระดับความชื้นในลิ้นชักแช่ผัก ผลไม้ เพื่อช่วยให้ผัก ผลไม้ คงความสดได้นานขึ้น



ระบบควบคุมแบบ Push Button HP Display สามารถตั้งระดับความเย็นได้ 5 ระดับ พร้อมฟังก์ชัน Super Cooling



05

# | Dishwasher and Dish Dryer

A new definition of hygiene



# HALLMARK OF CLEANLINESS

เหนือระดับแห่งความสะอาดด้วยเทคโนโลยีล้างจานใหม่ล่าสุด  
ให้ทุกการล้างจานง่าย และสมบูรณ์แบบที่สุด

## LATEST IN DISH-CLEANING TECHNOLOGIES



เทคโนโลยี PUREBEAM ช่วยลดการสะสม  
และยับยั้งการเจริญเติบโตของเชื้อแบคทีเรีย  
และลดกลิ่นไม่พึงประสงค์

เครื่องล้างจาน MEX ได้รับการออกแบบด้วยเทคโนโลยีผสมผสาน PureBeam (UV + Ion Tech) แสง UV ที่ถูกปล่อยออกมา จะช่วยลดการสะสมและยับยั้งการเจริญเติบโตของเชื้อแบคทีเรียภายในตัวเครื่องและขณะเดียวกันประจุลบจะถูกปล่อยออกมาทำให้อนุภาคกลืนเป็นกลาง จึงสามารถลดกลิ่นไม่พึงประสงค์ที่เกิดจากจาน ชามสกปรกภายในตัวเครื่องล้างนั้นได้ดีอีกด้วย



เทคโนโลยี ION TECH ช่วยลดกลิ่นไม่พึงประสงค์

กลิ่นไม่พึงประสงค์ในเครื่องล้างจานสามารถเกิดขึ้นได้ภายหลังการล้าง กลิ่นเหล่านี้มักเกิดจากการสะสมของเศษอาหารที่เสียดังอยู่ภายในเครื่อง และบางครั้งอาจมาจากการดูแลเรื่องความสะอาดที่ไม่เหมาะสม ด้วยเทคโนโลยี Ion Tech ของเครื่องล้างจาน MEX จะทำการปล่อยประจุลบ ออกมาจับกับอนุภาคของกลิ่น ทำให้อนุภาคกลืนเป็นกลาง จึงช่วยลดปัญหากลิ่นไม่พึงประสงค์ภายในเครื่องล้างจานนั้นได้

HIGH QUALITY  
PRODUCT  
MADE IN  
EUROPE



## FLEXIBLE BASKETS AND RACKS for more space to enjoy

HIGH  
CAPACITY

รองรับภาชนะได้มาก ภายในตัวเครื่องใหญ่  
สามารถใส่ภาชนะขนาดใหญ่ เช่น หม้อ หรือกระทะได้



ตระแกรงบนสุดสำหรับใส่ช้อนส้อม และเครื่องครัวขนาดเล็ก เช่น กัฟพี ที่ตีไข่ สามารถดึงออกได้ เพื่อความยืดหยุ่นยิ่งขึ้น ในการใส่ภาชนะเข้าเครื่องล้างจาน และช่วยให้มีพื้นที่ในตระแกรบนมากขึ้น



ตระแกรงแบบพับได้ ให้การวางแก้ว และภาชนะได้หลากหลายพร้อมชั้นวางแก้ว ขนาดใหญ่แบบปรับได้




ตระแกรงขนาดใหญ่แบบพับได้ สามารถวางจานชาม และภาชนะขนาดใหญ่



ตระแกรงสำหรับใส่ช้อนส้อม แบบยกหัวออกจากเครื่องได้

Adjustable



A++  
ENERGY

A  
CLEANING

A  
DRYING

## Dishwasher

### เครื่องล้างจานตั้งพื้น

## POWERFUL WASHING PROGRAMS



### Dual Pro Wash

เทคโนโลยีขั้นยอดที่ช่วยให้การล้างจานง่าย และสะดวกยิ่งขึ้นโดยสามารถแยกแรงดันน้ำได้ 2 พลังล้าง ถนอมแก้วที่แสนบอบบางของคุณบนตะแกรงบน และล้างหนักบนตะแกรงล่างได้อย่างสะอาดหมดจด



### Jet Wash

โปรแกรมล้างด่วนใน 14 นาที กับการล้างภาชนะที่คราบสกปรกเล็กน้อย เช่น ชา กาแฟ นม และอื่นๆ โดยคงประสิทธิภาพความสะอาดได้ตามมาตรฐาน สามารถล้างได้มากถึง 4 ชุดอาหารมาตรฐาน



### Smart Wash

เทคโนโลยี สมาร์ทวอช มีเซ็นเซอร์ช่วยตรวจจับความขุ่นของน้ำที่บ่งบอกถึงความสกปรกของจาน ชาม ในเครื่องล้างจาน เครื่องจะปรับอุณหภูมิ ระยะเวลา และปริมาณน้ำให้เหมาะสมโดยอัตโนมัติ



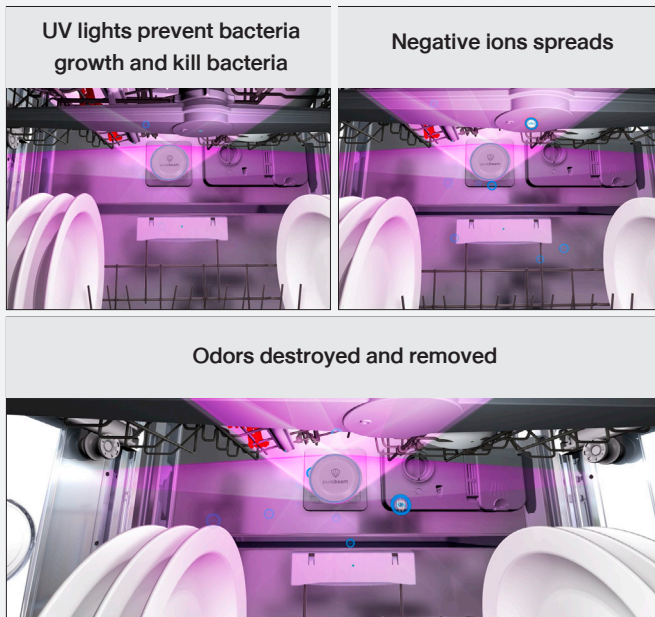
### Quick Clean

โปรแกรม Quick Clean ล้างเร็วแห้งไวใน 50 นาที เหมาะกับการล้างภาชนะที่สกปรกในระดับปกติคงประสิทธิภาพการทำความสะอาดได้อย่างดีเยี่ยมระดับคลาส A ช่วยให้คุณประหยัดเวลา ไม่ต้องรอนาน



### Steam Wash

เทคโนโลยีการล้างด้วยพลังไอน้ำ ช่วยให้คราบสิ่งสกปรกที่เกาะติดแน่นบนจานชาม ถ้วย ล้างออกง่ายขึ้น มั่นใจกับความสะอาดที่ถูกสุขอนามัยมากยิ่งขึ้น



UV lights prevent bacteria growth and kill bacteria

Negative ions spreads

Odors destroyed and removed

## BOOST PERFORMANCE WITH EXTRA FUNCTIONS

### Extra Hygienic Wash

ช่วยให้คุณมั่นใจกับความสะอาดอย่างถูกสุขอนามัย ด้วยการล้างอุณหภูมิที่สูงขึ้นในขั้นตอนสุดท้ายของวงจรล้างเพื่อกำจัดเชื้อโรคที่หลงเหลืออยู่

### Extra Rinse

ช่วยให้คุณถูกสุขอนามัยมากขึ้น ด้วยการเพิ่มระยะเวลาในการล้าง 4%-16% ตามแต่ละโปรแกรมในการล้าง

### Extra Dry

ช่วยให้การอบแห้งมีประสิทธิภาพที่ดีขึ้น ด้วยการเพิ่มอุณหภูมิของน้ำในขั้นตอนสุดท้ายของวงจรล้าง และระยะเวลาการเป่าแห้งสูงสุด 10 นาที

### Extra Silent

ช่วยลดระดับเสียงขณะล้าง เครื่องทำงานเงียบขึ้น

### Extra Fast

ช่วยย่นระยะเวลาในการล้างลง โดยการเพิ่มอุณหภูมิและความดัน มั่นใจประสิทธิภาพในการทำความสะอาด แม้ใช้เวลาไม่นาน

## MORE OPTIONS MORE CONVENIENT



### Half Load

ฟังก์ชันพิเศษล้างแบบครึ่งถึง เมื่อใส่ภาชนะไม่เต็มความจุเครื่องล้างจาน โดยสามารถเลือกล้างตะแกรงล่างหรือตะแกรงบนหรือทั้งสองอย่าง การทำงานของฟังก์ชันนี้ช่วยให้การล้างจานในแต่ละครั้งมีความสะอาดและคุณภาพการล้างสูงแม้จะลดปริมาณน้ำลงและใช้ไฟอย่างคุ้มค่า ทำให้คุณประหยัดน้ำและพลังงาน ประหยัดค่าน้ำและค่าไฟยิ่งขึ้นไปอีก



### Tablet Function

ฟังก์ชันนี้ช่วยในการล้างจานด้วย tablet เกิดประสิทธิภาพสูงสุด โดยระบบจะประมวลผลการใช้อุณหภูมิที่เหมาะสมที่สุดค่อยๆ ละลายและผสม tablet อย่างสมบูรณ์ จึงหมดปัญหา tablet ละลายไม่สมบูรณ์ระหว่างการล้าง



### Delay Timer

สะดวกสบายด้วยโปรแกรมการตั้งเวลาการทำงานล่วงหน้าได้ 1-24 ชั่วโมง ไม่ว่าจะเวลาไหนก็หมดกังวลเรื่องการล้างจาน ให้คุณเลือกโปรแกรมในการล้างและเวลาที่ต้องการตามความสะดวก เครื่องจะเริ่มทำงานตามเวลาที่ตั้งไว้และจะแสดงผลเวลาที่เหลือโดยอัตโนมัติ



### Child Lock


ระบบล็อกเพื่อความปลอดภัยจากการกดปุ่มไม่ตั้งใจ



# FULLY INTEGRATED BUILT IN DISHWASHER

สวย เรียบเนียน ไปกับเฟอร์นิเจอร์

**NEW ARRIVAL!**  
LVB6533



ปกติ 39,800.-

**\*พิเศษ 27,900.-**

\*สินค้าไม่รวมหน้าบานเฟอร์นิเจอร์

สัมผัสกับความหรูหราเพิ่มขึ้นอีกระดับ ด้วยเครื่องล้างจานชนิดติดตั้งในเฟอร์นิเจอร์แบบหน้าบานสไลด์ ที่สามารถเนรมิตให้ทุกดีไซน์เป็นจริงได้ การใช้งานที่ทรงพลังกับประสิทธิภาพในเรื่องความสะอาด ด้วย Ion tech เทคโนโลยี และ 3 Extra Function

- ขนาด 60 ซม. / ภายในตัวเครื่องสแตนเลส สตีล
- เทคโนโลยี Ion Tech ช่วยขจัดกลิ่นไม่พึงประสงค์ที่เกิดจากจานชามสกปรก

#### 8 โปรแกรม

- > Eco (Standard Program)
- > Smart 60-70°C
- > Steam wash
- > Hygiene 70°C
- > Super 50 min 65°C (Quick Clean)
- > Dual Pro Wash 60°C
- > Quick 30 min 40°C
- > Mini 14 min (Jet Wash)

#### 3 ฟังก์ชันการทำงาน

- > Extra Dry
- > Extra Silent
- > Extra Fast

- ฟังก์ชันพิเศษสามารถเลือกล้างครั้งถึง ช่วยประหยัดพลังงานและน้ำ
- สามารถตั้งเวลาการทำงานล่วงหน้า 1-19 ชั่วโมง
- ควบคุมการทำงานด้วยระบบสัมผัส
- จอแสดงผลแบบ LED แสดงการทำงาน นอกข้อมูลต่างๆ เช่น ระยะเวลาในการล้าง
- แจ้งเตือนเมื่อเกลือและน้ำยาแวนวาวหมด

- ล้างจานได้ 13 ชุดอาหารมาตรฐาน
- จุกาชนะได้มากด้วยตระกร้าใส่ภาชนะและชั้นส้อม 3 ชั้น + 1 ชั้น
- > ตะกร้าขนาดใหญ่สำหรับจัดวางจานชามและภาชนะขนาดใหญ่แบบพับได้
- > ตะกร้าบน แบบพับได้ ให้การวางแก้ว และภาชนะได้หลากหลายพร้อมชั้นวางแก้วขนาดใหญ่แบบปรับได้ และสามารถปรับระดับความสูงได้ 3 ระดับ เพื่อเพิ่มพื้นที่วางจานชั้นล่างได้มากยิ่งขึ้น
- และใส่ภาชนะขนาดใหญ่ได้ด้วย
- > ตะกร้าชั้นบนสุดสำหรับใส่ชั้นส้อม
- > ตะกร้าใส่ชั้นส้อม สามารถยกหัวออกจากเครื่องได้
- ระบบ Aqua Stop อุปกรณ์พิเศษสำหรับป้องกันน้ำรั่ว
- ไฟส่องสว่างภายในตู้ 4 ดวง
- ตัวกรองแบบ Anti-Bacterial
- ปริมาณการใช้น้ำ 9 ลิตร/ รอบการล้างปกติ
- มาตรฐานประหยัดพลังงาน : A+++
- มาตรฐานความสะอาด : A
- มาตรฐานความแห้ง : A
- ระดับเสียงขณะทำงาน 45 dB
- ผลิตในยุโรป



### เกลือบริสุทธิ์ สำหรับใช้กับเครื่องล้างจาน

ขนาดบรรจุ 1.5 กิโลกรัม

ปกติ 285.-

**พิเศษ 230.-**



## Dishwasher เครื่องล้างจานตั้งพื้น

**NEW ARRIVAL!** DV813DX



- สีสแตนเลส สตีล Dark Inox ชนิดโมโนทังร่อนนิ้วมือ
- ขนาด 60 ซม. / ภายในตัวเครื่องสแตนเลส สตีล
- เทคโนโลยี Purebeam

### 8 โปรแกรม

- > Jet Wash 14 min
- > Quick 30 min 40° C
- > Eco
- > Dual Pro Wash 60° C
- > Super 50 min 65° C (Quick Clean)
- > Smart 30° C - 50° C
- > Smart 50° C - 70° C
- > Steam Wash

### 4 ฟังก์ชันการทำงาน

- > Extra Hygienic Wash
- > Extra Dry
- > Extra Silent
- > Extra Fast

- ตั้งเวลาการทำงานล่วงหน้าได้ 1 - 24 ชั่วโมง
- ควบคุมการทำงานด้วยระบบสัมผัส จอแสดงผลแบบ LED บอกสถานะการทำงาน ระยะเวลาการล้าง และการตั้งค่าต่างๆ
- โฟลิวูญาบนเตือนเมื่อเกลือและน้ำยาแหวววางหมด
- ตะกร้าวางภาชนะปรับตามการใช้งานได้
  - > ตะกร้าชั้นบนสุดแบบ 2 in 1 แยกอิสระถอดออกได้
  - > ตะกร้าบน ปรับความสูงได้ 3 ระดับ ตะแกรงพับได้
  - > ตะกร้าล่างขนาดใหญ่ มีตะแกรงแบบพับได้ 2 ส่วน
  - > ตะกร้าใส่ช้อน-ส้อมแบบหัว
- ตัวกรอง Anti-Bacterial เพื่อสุขอนามัยที่ดีกว่า
- มีระบบป้องกันการเกิด Overflow Leakage และ Heater Protection
- ปริมาณการใช้น้ำ 9 ลิตร/รอบการล้างปกติ

ปกติ 41,900.-  
**พิเศษ 29,900.-**



**NEW ARRIVAL!** DI813DG



- สีเทาเข้ม
- ขนาด 60 ซม. / ภายในตัวเครื่องสแตนเลส สตีล
- เทคโนโลยี Ion Tech

### 8 โปรแกรม

- > Prewash
- > Quick 30 min 40° C
- > Eco
- > Super 50 min 65° C (Quick Clean)
- > Daily 65° C (Hybrid Wash)
- > Smart 30° C - 50° C
- > Smart 50° C - 60° C
- > Smart 60° C - 70° C

### 3 ฟังก์ชันการทำงาน

- > Extra Hygienic Wash
- > Extra Rinse
- > Extra Dry

- ตั้งเวลาการทำงานล่วงหน้าได้ 1 - 24 ชั่วโมง
- ควบคุมการทำงานด้วยปุ่มกด จอแสดงผลแบบ LED บอกสถานะการทำงาน ระยะเวลาการล้าง และการตั้งค่าต่างๆ
- โฟลิวูญาบนเตือนเมื่อเกลือและน้ำยาแหวววางหมด
- ตะกร้าวางภาชนะปรับตามการใช้งานได้
  - > ตะกร้าชั้นบนสุดสามารถถอดออกได้
  - > ตะกร้าบน ปรับความสูงได้ 3 ระดับ ตะแกรงพับได้
  - > ตะกร้าล่างขนาดใหญ่ มีตะแกรงแบบพับได้ 1 ส่วน
  - > ตะกร้าใส่ช้อน-ส้อมแบบหัว
- ตัวกรอง Anti-Bacterial เพื่อสุขอนามัยที่ดีกว่า
- ปริมาณการใช้น้ำ 9 ลิตร/รอบการล้างปกติ

ปกติ 33,500.-  
**พิเศษ 23,900.-**



**NEW ARRIVAL!** DK612W



- สีขาว
- ขนาด 60 ซม. / ภายในตัวเครื่องสแตนเลส สตีล

### 6 โปรแกรม

- > Prewash
- > Quick 30 min 40° C
- > Eco
- > Super 50 min 65° C (Quick Clean)
- > Intensive 65° C
- > Hygiene 70° C

- ตั้งเวลาการทำงานล่วงหน้าได้ 3, 6, และ 9 ชั่วโมง
- โฟลิวูญาบนเตือนเมื่อเกลือและน้ำยาแหวววางหมด
- ควบคุมการทำงานด้วยลูกบิด และปุ่มกดใช้งานง่าย
- ตะกร้าวางภาชนะ
  - > ตะกร้าบน ปรับความสูงได้ 3 ระดับ
  - > ตะแกรงพับได้
  - > ตะกร้าล่างขนาดใหญ่
  - > ตะกร้าใส่ช้อน-ส้อมแบบหัว

ปกติ 27,900.-  
**พิเศษ 19,900.-**



## Dish Dryer เครื่องอบจานไฟฟ้าชนิดตั้งโต๊ะ

**DM60E-1**



ปกติ 5,900.-  
**พิเศษ 3,990.-**

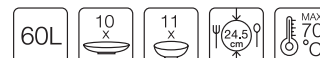


- 4 โปรแกรมการทำงาน
  - > โปรแกรมอบอัตโนมัติ
  - > โปรแกรมอบลมร้อน
  - > โปรแกรมอบแห้ง
  - > โปรแกรมจัดเก็บภาชนะในเครื่อง
- ขนาด 60 ลิตร
- ความจุภาชนะ (จาน) 10 ชั้น
- อบด้วยพัดลมร้อน 70° C (± 5° C)
- ควบคุมการทำงานด้วยระบบสัมผัส
- ระบบลือกแผงควบคุม
- ระบบหยุดอัตโนมัติเมื่อเปิดฝาครอบ
- ตะแกรงวางภาชนะสแตนเลส สตีล AISI304
- ลดกลิ่นอับหลังการล้างจาน

**DM60B-1**



ปกติ 4,900.-  
**พิเศษ 3,290.-**



- ขนาด 60 ลิตร
- ความจุภาชนะ (จาน) 10 ชั้น
- ควบคุมการทำงานด้วยปุ่มหมุนใช้งานง่าย
- ตั้งเวลาอบแห้งได้สูงสุด 60 นาที
- อบด้วยพัดลมร้อน 70° C (± 5° C)
- ตะแกรงวางภาชนะสแตนเลส สตีล AISI304
- ระบบหยุดอัตโนมัติเมื่อเปิดฝาครอบ
- ลดกลิ่นอับหลังการล้างจาน

06

# Composite Sink

More stylish choices to lighten  
your daily chores





reddot design award  
best of the best 2021

METRIX BY elleci

## DIALOGO

BEST EVER KITCHEN WORKSTATION

สุนทรียภาพในพื้นที่ครัวที่เยี่ยมที่สุด

DIALOGO สุดยอดไอเดียและนวัตกรรมการออกแบบ  
อ่างล้างจานที่ดีที่สุดแห่งปี การันตีด้วยรางวัลการออกแบบ  
ยอดเยี่ยม Best of the Best รางวัลสูงสุดจาก  
Red Dot Design Award 2021

DIALOGO Workstation อีกระดับของการผสมผสานทาง  
เทคโนโลยีและนวัตกรรมชั้นเยี่ยม รังสรรค์การออกแบบพื้นที่  
การใช้งานของอ่างล้างจานได้อย่างลงตัว ฟังก์ชันการใช้งานและ  
พื้นที่การใช้สอยถูกต้องตามหลักสรีระศาสตร์ เพิ่มความครบ  
ครันด้วยอุปกรณ์เสริมที่หลากหลาย อำนวยความสะดวกให้  
กับผู้ใช้งานในการจัดเตรียมอาหาร ล้างทำความสะอาด  
ตลอดจนจัดเก็บแก้วและอุปกรณ์ทำครัวได้อย่างเรียบร้อย  
ให้พื้นที่ครัวเป็นพื้นที่สวย หรูหราตลอดการใช้งาน





อ่างล้างจานซีรีส์ DIALOGO และ TEM ผลิตจากเนื้อเซรามิกสังเคราะห์คุณภาพขนาดนาโนผสมผสานเข้ากับอะคริลิกเรซิน โฟर्मตัวจนเป็นเนื้ออ่างล้างจาน Keratek Plus ที่ละเอียดที่สุดจนได้รับการจดสิทธิบัตรเฉพาะ ให้ผิวสัมผัสเนียน สลื่น ชวนหลงใหล เนื้อสีละเอียดสม่ำเสมอระดับ High Definition เพิ่มสุนทรียภาพให้กับครัวทุกสไตล์



ด้วยการรังสรรค์ทุกจุดขึ้นยอดและการเทคโนโลยีการผลิตอันทันสมัย ทำให้อ่างล้างจานในซีรีส์ DIALOGO และ TEM ได้รับการยกระดับให้เป็นอ่างล้างจานที่มีความแข็งแรง สวยหรูระดับพรีเมียม อายุการใช้งานยาวนานกว่า

ด้วยเนื้อละเอียดขั้นสุดของ Keratek Plus ทำให้ไม่เหลือรูพรุนให้เกิดคราบชา กาแฟ และไวน์บนอ่างล้างจาน หรือแม้แต่การสะสมของแบคทีเรียที่ไม่พึงประสงค์ จึงทำความสะอาดง่ายมาก ถูกสูงอนามัยควบคู่กับความสะดวกสบาย อีกทั้งยังปลอดภัยและเป็นมิตรต่อสิ่งแวดล้อมอีกด้วย

## อ่างล้างจานเนื้อแกรนิตสังเคราะห์ผิวเซรามิก


## METRIX BY elleci

**NEW ARRIVAL!**

อ่างล้างจาน 1 หลุม  
เนื้อแกรนิตสังเคราะห์ผิวเซรามิก  
ขอบหนา 6 มม.  
พร้อมแผ่นปิดสะดืออ่าง

- ขนาดอ่าง 86 x 46 ซม.
- ขนาดหลุม 69.4 x 39.6 ซม.
- หลุมลึก 22 ซม.
- ขนาดเจาะเฟอร์นิเจอร์ 85 x 45 ซม.
- สะดืออ่างชนิด pop-up ขนาด 3.5 นิ้ว สีดำ พร้อมท่อน้ำล้น ท่อน้ำทิ้งและท่อนักลิ้น P-TRAP

DIALOGO-ST-K82 | SAGE GREEN



DIALOGO-ST-K86 | BLACK



DIALOGO-ST-K81 | NIGHT GREEN



DIALOGO-ST-K83 | CLAY



ปกติ 52,600.-  
**พิเศษ 38,900.-**

**MADE IN ITALY**



อ่างอเนกประสงค์ เนื้อแกรนิตสังเคราะห์ พิวเซรามิก

**METRIX** BY **elleci**

**NEW ARRIVAL!**

**DIALOGO-TR-K82 | SAGE GREEN**



**DIALOGO-TR-K86 | BLACK**



**DIALOGO-TR-K81 | NIGHT GREEN**



**DIALOGO-TR-K83 | CLAY**



ปกติ 22,900.-  
**พิเศษ 16,900.-**

**MADE IN ITALY**

อ่างล้างจาน เนื้อแกรนิตสังเคราะห์พิวเซรามิก ขอบหนา 6 มม.

- ขนาดอ่าง 86 x 18 ซม.
- ขนาดหลุม 82 x 11.9 ซม.
- หลุมลึก 15 ซม.
- ขนาดเจาะเฟอร์นิเจอร์ 85 x 17 ซม.



## DIALOGO Accessories

อุปกรณ์เสริมสำหรับอ่างล้างจานเนื้อแกรนิตสังเคราะห์ผิวเซรามิก

### DIALOGO SERIES



#### DIALOGO-COLANDER

ภาชนะเติมน้ำ ผลิตจากพลาสติก PP  
สีดำ ขนาด 40.8 x 13.8 x 8.4 ซม.

ปกติ 2,700.-

**พิเศษ 1,990.-**




#### DIALOGO-TY408

ภาชนะเติมน้ำ ผลิตจากอลูมิเนียม  
สีดำ ขนาด 40.8 x 13.7 x 1.1 ซม.

ปกติ 5,400.-

**พิเศษ 3,990.-**




#### DIALOGO-TY204

ภาชนะเติมน้ำ ผลิตจากอลูมิเนียม  
สีดำ ขนาด 20.4 x 13.7 x 1.1 ซม.

ปกติ 3,800.-

**พิเศษ 2,790.-**



#### DIALOGO-DRAINER

ตะแกรงเส็ดน้ำ ผลิตจากอลูมิเนียม  
สีดำ ขนาด 40.8 x 13.7 x 1.1 ซม.

ปกติ 7,700.-

**พิเศษ 5,690.-**



#### DIALOGO-CB-KIT2

ชุดตะแกรงอลูมิเนียมสีดำ และยาง (HPL)  
ขนาด 40.8 x 13.7 x 18 ซม.

ปกติ 11,900.-

**พิเศษ 8,790.-**



#### RM440

ตะแกรงแบบม้วน ผลิตจากโลหะชุบซิลิโคน  
กันสนิม ขนาด 44.0 x 30.0 x 10 ซม.

ปกติ 3,500.-

**พิเศษ 2,590.-**

DIALOGO-TY204 / DIALOGO-CB-KIT2


DIALOGO-TY408



RM440

DIALOGO-COLANDER

DIALOGO-DRAINER



METRIX BY elleci



## DIALOGO WORKSTATION

นวัตกรรมการออกแบบพื้นที่การใช้งานของอ่างล้างจานที่ถูกต้องตามหลัก  
สรีระศาสตร์ ด้วยการเพิ่มฟังก์ชันการใช้งานของอ่างล้างจานด้วยอุปกรณ์เสริม  
ที่หลากหลายและครบครัน อำนวยความสะดวกแก่ผู้ใช้งานได้อย่างลงตัว  
ให้ครัวสวย หรูหรา สะท้อนรสนิยมของผู้ใช้งานได้อย่างมีระดับ

## METRIX BY elleci

DIALOGO Kitchen Work Station  
ชุดเซ็ทอ่างล้างจานเนื้อแกรนิตสังเคราะห์ผิวเซรามิก

**NEW ARRIVAL!**

### DIALOGO-ST-K82SET

| SAGE GREEN



### DIALOGO-ST-K81SET

| NIGHT GREEN



### DIALOGO-ST-K86SET

| BLACK



### DIALOGO-ST-K83SET

| CLAY




กาดสะเด็ดน้ำ  
DIALOGO-TY408



กาดสะเด็ดน้ำ  
DIALOGO-TY204




กาดสะเด็ดน้ำ  
DIALOGO-COLANDER



ตะแกรงสะเด็ดน้ำ  
DIALOGO-DRAINER

+



ชุดเฝียงอลูมิเนียม  
DIALOGO-CB-KIT2



ตะแกรงแบบม้วน  
RM440



Standard



Undermount



ขอบหนา  
6 มม.



หลุมขนาดใหญ่



มีแนวขอบสำหรับวาง  
อุปกรณ์เลื่อนไปมาได้



ช่องระบายน้ำลูบัติน้ำใส่น้ำ  
รูปสี่เหลี่ยมผืนผ้า

ปกติ 105,200.-  
**พิเศษ 77,900.-**

**MADE IN ITALY**


## SINTESE SERIES LIFESTYLE IS HERE

นวัตกรรมการออกแบบอ่างล้างจาน ที่รังสรรค์ฟังก์ชันการใช้งานผสมผสานกับการออกแบบที่โดดเด่นให้ความหรูหราและประณีตได้อย่างลงตัว เป็นคำจำกัดความของอ่างล้างจานเนื้อแกรนิตสังเคราะห์ผิวเซรามิก ของ Sinesis Series พื้นที่ใช้สอยถูกออกแบบใหม่ตามหลักสรีรศาสตร์ อำนวยความสะดวกให้กับผู้ใช้งานในการใช้พื้นที่สำหรับเตรียมอาหาร เพิ่มสุนทรีย์ภาพให้กับครัวอย่างที่ไม่เคยมีมาก่อน



### NEW ARRIVAL!

#### SINTESE1510BKG | BLACK



#### อ่างล้างจาน 1 หลุม 1 ที่พิก เนื้อแกรนิตสังเคราะห์ผิวเซรามิก

- ขนาดอ่าง 116 x 50 ซม.
- ขนาดหลุม 66.2 x 41.9 ซม.
- หลุมลึก 20 ซม.
- สะดือขนาด 3.5 นิ้ว สีทอง พร้อมท่อน้ำล้น ท่อน้ำทิ้ง และท่อกันกลิ่น P-TRAP
- ขนาดเจาะเฟอร์นิเจอร์ 114 x 48 ซม.

ปกติ 57,000.-  
**พิเศษ 39,900.-**

#### SINTESE1510SGG | SAGE GREEN



#### อ่างล้างจาน 1 หลุม 1 ที่พิก เนื้อแกรนิตสังเคราะห์ผิวเซรามิก

- ขนาดอ่าง 116 x 50 ซม.
- ขนาดหลุม 66.2 x 41.9 ซม.
- หลุมลึก 20 ซม.
- สะดือขนาด 3.5 นิ้ว สีทอง พร้อมท่อน้ำล้น ท่อน้ำทิ้ง และท่อกันกลิ่น P-TRAP
- ขนาดเจาะเฟอร์นิเจอร์ 114 x 48 ซม.

ปกติ 57,000.-  
**พิเศษ 39,900.-**

แถมฟรี! อุปกรณ์



#### CB510WD | ฝ้ายอนเนกประสงค

- ขนาด 43.3 x 22 x 8 ซม.
- ฝ้ายอนเนกประสงค สีโอ๊ค ปิดผิวลามิเนต HPL (High Pressure Laminate)
- มีคุณสมบัติกันน้ำ ความชื้น และทนความร้อนได้ดี
- ปลอดภัย สามารถสัมผัสอาหารได้โดยตรง

ปกติ 5,900.-  
**พิเศษ 4,300.-**



#### CL510GD | ถาดอนเนกประสงค

- ขนาด 43.3 x 22 x 6.5 ซม.
- ถาดอนเนกประสงค สีทอง และแผ่นวางถาดพร้อมช่องเก็บมิดปิดผิวลามิเนต HPL (High Pressure Laminate) สีดำ
- มีคุณสมบัติกันน้ำ ความชื้น และทนความร้อนได้ดี
- ปลอดภัย สามารถสัมผัสอาหารได้โดยตรง

ปกติ 11,500.-  
**พิเศษ 8,400.-**





### WATER REPELLENT AND STAIN RESISTANT

เนื้อสัมผัสที่โดดเด่นของ Keratek Plus สามารถกันน้ำซึมเข้าไปในเนื้ออ่างล้างจาน และยังมีความสมบัติต้านทานการซึมของชา กาแฟ และไวน์ ทำความสะอาดง่าย ไม่ทิ้งคราบสกปรกให้ฉีกอย่างคงความสวยงามต่อไป



### THERMAL SHOCK RESISTANCE

อ่างล้างจาน METRIX ได้รับการออกแบบให้ทนทานต่อการใช้งานที่เนื้ออุณหภูมิมีการเปลี่ยนแปลงอย่างฉับพลัน เช่น การเทน้ำร้อนลงในอ่างล้างจานแล้วเปิดน้ำเย็นตามในทันที ไม่เกิดรอยร้าวหรือแตกเสียหายซึ่งต่างจากอ่างล้างจานสังเคราะห์ทั่วไปที่อาจเกิดรอยร้าวในหลุมอ่างล้างจานได้



### IMPACT RESISTANCE

อ่างล้างจาน METRIX คงคุณภาพและความสวยงามควบคู่กันด้วยนวัตกรรมผสมของวัสดุพิเศษและหล่อขึ้นรูปและหมุนร้อนตลอดเวลากำให้อนุภาคของวัสดุติดเข้ากัน กระจายตัวอย่างสม่ำเสมอทั่วทั้งอ่าง ทำให้อ่างล้างจานทนทานต่อแรงกระแทกและความร้อนกว่าอ่างล้างจานเนื้อสังเคราะห์ทั่วไป



### SMOOTHER AND HARDER

เทคโนโลยีอินทินสมัย GPS ช่วยให้เนื้อซรามิกสังเคราะห์อนุภาคที่เล็กมากระด้นนาโนเข้ากันได้ดีมากกับอะคริลิก เรซิน เกิดผิวสัมผัสที่เนียนละเอียด เพิ่มการต้านทานต่อการขีดข่วนและแรงขีดข่วนแบบไม่ตั้งใจจากการใช้งานประจำวัน



### UV PROTECTION

สารผสมในเนื้อซรามิกสังเคราะห์ สามารถป้องกันรังสียูวี และมีอายุการใช้งานยาวนาน สิ่งของพื้นผิวไม่เปลี่ยนแปลง เพราะไม่ทำปฏิกิริยากับแสงยูวี สีจึงไม่ซีดจาง อย่างไรก็ตามเพื่อความสวยงามตลอดอายุการใช้งาน ไม่ควรติดตั้งในบริเวณที่สัมผัสกับแสงแดดจัดโดยตรง



### ANTI-BACTERIA

อ่างล้างจาน METRIX คำนึงถึงสุขอนามัยของผู้ใช้งานเป็นสำคัญ ด้วยเนื้ออะครีลิกชั้นสุดของ Keratek Plus ทำให้ไม่เหลือรูพรุนที่อาจก่อให้เกิดการสะสมของแบคทีเรียที่ไม่พึงประสงค์ ทำความสะอาดง่ายภายหลังการใช้งาน ปลอดภัยต่อผู้ใช้งานและเป็นมิตรต่อสิ่งแวดล้อมอีกด้วย

## อ่างล้างจานเนื้อแกรนิตสังเคราะห์ผิวซรามิก

# METRIX

### TEM100BL | BLACK



### อ่างล้างจาน 1 หลุม เนื้อแกรนิตสังเคราะห์ผิวซรามิก

- ขนาดอ่าง 75.6 x 45.6 ซม.
- ขนาดหลุม 70 x 40 ซม.
- หลุมลึก 20 ซม.
- ขนาดเจาะพอร์นิเจอร์ 74.5 x 44.5 ซม.
- สะต้อ่าง 3.5 นิ้ว สีดำ พร้อมท่อน้ำล้นท่อน้ำทิ้งและท่อกันกลิ่น P-TRAP

ปกติ 29,600.-  
พิเศษ 21,900.-

MADE IN ITALY

### TEM100CY | CLAY



### TEM100NG | NIGHT GREEN



# METRIX

## เรียบ เท่ อย่างมีสไตล์ เพิ่มเสน่ห์ให้กับครัวที่ไม่เหมือนใคร

อ่างล้างจานเนื้อแกรนิตสังเคราะห์ NUOVO+GRANITO ผลิตด้วยเทคโนโลยีที่ทันสมัยจากโรงงานมาตรฐานโลก ประเทศอิตาลี โดดเด่นทั้งเรื่องดีไซน์ และคุณภาพ ผสานความแข็งแกร่งของผงแกรนิตธรรมชาติคุณภาพสูงเข้ากับอะคริลิก เรซิน ผ่านขั้นตอนการหล่อเนื้อผงแกรนิต ด้วยแม่พิมพ์ที่หมุนร้อนตลอดเวลา เพื่อให้อนุภาคของผงแกรนิตกระจายตัวสม่ำเสมอเป็นเนื้อเดียวกันอย่างสมบูรณ์ ทำให้อ่างล้างจานแข็งแกร่งในทุกๆ ส่วน สามารถทนความร้อน ทนต่อแรงกระแทก และการขีดขูดได้ดี อีกทั้งยังผสมสาร Silver Ion ช่วยป้องกันการเจริญเติบโตของแบคทีเรียเพื่อให้เป็น "อ่างล้างจานที่สมบูรณ์แบบที่สุด"



### THERMAL SHOCK RESISTANCE

อ่างล้างจานเนื้อแกรนิตสังเคราะห์ ได้รับการออกแบบให้ทนทานต่อการใช้งานแม้อุณหภูมิจะมีการเปลี่ยนแปลงโดยเฉียบพลัน เช่น การเทน้ำร้อนลงในอ่างล้างจานแล้วเปิดน้ำเย็นตามในทันที จะไม่เกิดรอยร้าว หรือแตกเสียหายซึ่งต่างจากอ่างล้างจานแกรนิตสังเคราะห์โดยทั่วไปที่อาจเกิดรอยร้าวในหลุมอ่างล้างจานได้



### IMPACT RESISTANCE

ด้วยเทคโนโลยีอันทันสมัย อ่างล้างจานเนื้อแกรนิตสังเคราะห์ METRIX คงคุณภาพการใช้งานได้อย่างยาวนานด้วยเนื้อวัสดุที่ทนทานต่อแรงกระแทก และความร้อน ยากต่อการเกิดรอยขีดข่วนแบบไม่ตั้งใจจากการวางภาชนะต่างๆ



### ANTI-BACTERIA

อ่างล้างจานเนื้อแกรนิตสังเคราะห์ METRIX คำนึงถึงสุขภาพอนามัยของผู้ใช้งานเป็นสำคัญ ด้วยเทคโนโลยีการผลิตเนื้อแกรนิตสังเคราะห์ แบบ Granitek และ Metaltek ที่ช่วยให้ไม่ก่อให้เกิดการสะสมของแบคทีเรียจากการใช้งาน นอกจากนี้มีสาร Silver Ion ในเนื้อวัสดุยังช่วยป้องกันการเจริญเติบโตของแบคทีเรียได้อีกด้วย ตอบโจทย์ด้านสุขอนามัยได้เป็นอย่างดี



### UV PROTECTION

สารผสมในเนื้อแกรนิตสังเคราะห์ สามารถป้องกันรังสียูวี และมีอายุการใช้งานยาวนาน ตลอดจนสีของพื้นผิวไม่เปลี่ยนแปลง เพราะไม่ทำปฏิกิริยากับแสงยูวี สจึงไม่ซีดจาง ใดๆก็ตามเพื่อความสวยงามตลอดอายุการใช้งาน ไม่ควรติดตั้งในบริเวณที่สัมผัสกับแสงแดดอย่างโดยตรง

## THE GLOBE SERIES

creates a large workspace suitable for big pans and baking trays.

### "ค้นพบอิสระ และสร้างสรรค์ของการทำครัว"

GLOBE อ่างล้างจานแกรนิตสังเคราะห์ดีไซน์ใหม่ สไตล์มินิมอลที่ผสมผสานความคลาสสิกแบบยุโรปสมัยใหม่ ให้ครัวคุณแตกต่างอย่างมีสไตล์ เปิดมุมมองใหม่ๆ ด้วยดีไซน์หลุมลึกใหญ่ ตอบโจทย์ทุกการใช้งาน ไม่ว่าจะล้างภาชนะจำนวนมาก และยังสามารถรองรับภาชนะขนาดใหญ่ได้อย่างสบาย ด้วยขอบมุมอ่างโค้งมน ทำให้การดูแลรักษาเป็นเรื่องง่าย ติดตั้งแบบขบย่นจากเคาน์เตอร์ สร้างความโดดเด่นให้ครัวคุณสวยไม่เหมือนใคร

## GLOBE Series

อ่างล้างจานเนื้อแกรนิตสังเคราะห์

MADE IN ITALY

### GLOBE100BL | สีดำ



#### อ่างล้างจาน 1 หลุม เนื้อแกรนิตสังเคราะห์

- ขนาดอ่าง 83.8 x 48.3 ซม.
- ขนาดหลุม 74.5 x 40.8 ซม.
- หลุมลึก 23.5 ซม.
- สะต้อ่างขนาด 3.5 นิ้ว พร้อมท่อน้ำล้น  
ท่อน้ำทิ้ง ท่อกันกลิ่น P-TRAP

ปกติ 35,000.-

**พิเศษ 25,900.-**

### CB406 | ฝ้ายอนเนกประสงค



### GLOBE100WH | สีขาว



#### อ่างล้างจาน 1 หลุม เนื้อแกรนิตสังเคราะห์

- ขนาดอ่าง 83.8 x 48.3 ซม.
- ขนาดหลุม 74.5 x 40.8 ซม.
- หลุมลึก 23.5 ซม.
- สะต้อ่างขนาด 3.5 นิ้ว พร้อมท่อน้ำล้น  
ท่อน้ำทิ้ง ท่อกันกลิ่น P-TRAP

ปกติ 35,000.-

**พิเศษ 25,900.-**

### ฝ้ายอนเนกประสงค สี OLMO

- ปิดผิวลามิเนต HPL (High Pressure Laminate) สามารถทนน้ำ  
ทนความชื้น และทนความร้อนได้เป็นอย่างดี
- ปลอดภัย สามารถสัมผัสอาหารได้โดยตรง
- ขนาด 28.0 x 40.6 ซม. หน้า 0.8 ซม.
- ใช้ได้เฉพาะรุ่น GLOBE100BL, GLOBE100WH

ปกติ 6,000.-

**พิเศษ 4,490.-**

## RIM Series อ่างล้างจานเนื้อแกรนิตสังเคราะห์

### RIM21CE | สีปูนเปลือย



#### อ่างล้างจานเนื้อแกรนิตสังเคราะห์ 2 หลุม 1 ที่พิค

- ขนาดอ่าง 116 x 51.5 ซม.
- ขนาดหลุม 33 x 41.5 ซม. หลุมลึก 21 ซม.
- ขนาดเจาะเฟอร์นิเจอร์ 114 x 48 ซม.
- ระบบระบายน้ำ Compact Drain

MADE IN ITALY

### พิเศษเฉพาะ อ่างล้างจานเนื้อแกรนิต รุ่น RIM SERIES



#### ระบบระบายน้ำ COMPACT DRAIN

พร้อมท่อน้ำล้น ที่ออกแบบให้อยู่ขอบอ่าง เพื่อความสะดวกในการใช้งาน พร้อมระบบติดตั้งที่ง่ายและสะดวกสบาย

ปกติ 29,000.-  
**พิเศษ 22,900.-**

## KIN Series อ่างล้างจานเนื้อแกรนิตสังเคราะห์

### KIN120 SET Kitchen Work Station ชุดซีทอ่างล้างจานเนื้อแกรนิตสังเคราะห์


#### KIN120BL-BL | ชุดซีทอ่างล้างจาน



#### อ่างล้างจาน 1 หลุม เนื้อแกรนิตสังเคราะห์

- อ่างล้างจานเนื้อแกรนิตสังเคราะห์ 1 หลุม ชนิดติดตั้งบนเคาน์เตอร์
- สีดำ
- หลุมลึก 20 ซม.
- ขนาดอ่าง 86 x 51 ซม.
- ขนาดหลุม 79.6 x 32 ซม.
- ขนาดเจาะเฟอร์นิเจอร์ : 84 x 48 ซม.
- สะต้อ่างขนาด 3.5 นิ้ว พร้อมท่อน้ำล้น ท่อน้ำทิ้ง ท่อกันกลิ่น P-TRAP

แถมฟรี! อุปกรณ์



ตะแกรงแบบมัน 1 ชั้น  
RM500



เพียงอนกประสงค์ 2 ชั้น  
สี Nero | CB383BL



ภาดสะเด็ดน้ำ 1 ชั้น  
CL380

ปกติ 42,900.-  
**พิเศษ 29,900.-**


#### KIN120BL-OA | ชุดซีทอ่างล้างจาน



#### อ่างล้างจาน 1 หลุม เนื้อแกรนิตสังเคราะห์

- อ่างล้างจานเนื้อแกรนิตสังเคราะห์ 1 หลุม ชนิดติดตั้งบนเคาน์เตอร์
- สีดำ
- หลุมลึก 20 ซม.
- ขนาดอ่าง 86 x 51 ซม.
- ขนาดหลุม 79.6 x 32 ซม.
- ขนาดเจาะเฟอร์นิเจอร์ : 84 x 48 ซม.
- สะต้อ่างขนาด 3.5 นิ้ว พร้อมท่อน้ำล้น ท่อน้ำทิ้ง ท่อกันกลิ่น P-TRAP

แถมฟรี! อุปกรณ์



ตะแกรงแบบมัน 1 ชั้น  
RM500



เพียงอนกประสงค์ 2 ชั้น  
สี Quercia | CB383OA



ภาดสะเด็ดน้ำ 1 ชั้น  
CL380

ปกติ 42,900.-  
**พิเศษ 29,900.-**

MADE IN ITALY

**KIN Series**

## อ่างล้างจานเนื้อแกรนิตสังเคราะห์

**METRIX**

## ■ KIN21

KIN21BL | สีดำ



KIN21TN | สีโทเทเนียม



อ่างล้างจานเนื้อแกรนิตสังเคราะห์ 2 หลุม 1 ที่พัก

ปกติ 25,900.-

**พิเศษ 18,900.-**

- ขนาดอ่าง 116 x 51 ซม.
- ขนาดหลุม 32.5 x 42.1 ซม. หลุมลึก 20 ซม.
- ขนาดเจาะเฟอร์นิเจอร์ 114 x 48 ซม.
- สะดืออ่าง 3.5 นิ้ว พร้อมท่อน้ำล้น ท่อน้ำทิ้ง และท่อกันกลิ่น (P-Trap)

**MADE IN ITALY**

## ■ KIN20

KIN20BL | สีดำ



KIN20TN | สีโทเทเนียม



อ่างล้างจานเนื้อแกรนิตสังเคราะห์ 2 หลุม

ปกติ 21,800.-

**พิเศษ 15,900.-**

- ขนาดอ่าง 86 x 51 ซม.
- ขนาดหลุม 36.5 x 42.1 ซม. หลุมลึก 20 ซม.
- ขนาดเจาะเฟอร์นิเจอร์ 84 x 48 ซม.
- สะดืออ่าง 3.5 นิ้ว พร้อมท่อน้ำล้น ท่อน้ำทิ้ง และท่อกันกลิ่น (P-Trap)

**MADE IN ITALY**

## ■ KIN11

KIN11BL | สีดำ



KIN11TN | สีโทเทเนียม



อ่างล้างจานเนื้อแกรนิตสังเคราะห์ 1 หลุม 1 ที่พัก

ปกติ 21,800.-

**พิเศษ 15,900.-**

- ขนาดอ่าง 100 x 51 ซม.
- ขนาดหลุม 47.8 x 42.1 ซม. หลุมลึก 20 ซม.
- ขนาดเจาะเฟอร์นิเจอร์ 98 x 48 ซม.
- สะดืออ่าง 3.5 นิ้ว พร้อมท่อน้ำล้น ท่อน้ำทิ้ง และท่อกันกลิ่น (P-Trap)

**MADE IN ITALY**



METRIX

## ■ KIN100

KIN100BL | สีดำ



KIN100TN | สีโทเทเนียม



## อ่างล้างจานเนื้อแกรนิตสังเคราะห์ 1 หลุม

- ขนาดอ่าง 79 x 50 ซม.
- ขนาดหลุม 72 x 40 ซม. หลุมลึก 20 ซม.
- ขนาดเจาะเฟอร์นิเจอรื์ 77 x 48 ซม.
- สะดืออ่าง 3.5 นิ้ว พร้อมท่อน้ำล้น ท่อน้ำทิ้ง และท่อกันกลิ่น (P-Trap)

ปกติ 21,300.-

พิเศษ 15,500.-

MADE IN ITALY

## ■ KIN15

KIN15BL | สีดำ



KIN15CE | สีปูนเปลือย



## อ่างล้างจานเนื้อแกรนิตสังเคราะห์ 1 หลุม

- ขนาดอ่าง 57 x 50 ซม.
- ขนาดหลุม 50 x 40 ซม. หลุมลึก 20 ซม.
- ขนาดเจาะเฟอร์นิเจอรื์ 55 x 48 ซม.
- สะดืออ่าง 3.5 นิ้ว พร้อมท่อน้ำล้น ท่อน้ำทิ้ง และท่อกันกลิ่น P-TRAP

ปกติ 19,100.-

พิเศษ 13,900.-

MADE IN ITALY

## Undermount KIN Series

## อ่างล้างจานเนื้อแกรนิตสังเคราะห์ ชนิดติดตั้งใต้ท็อปเฟอร์นิเจอรื์

## ■ KIN100U

KIN100UBL | สีดำ



KIN100UCE | สีปูนเปลือย



## อ่างล้างจานเนื้อแกรนิตสังเคราะห์ 1 หลุม

- ขนาดอ่าง 76 x 44 ซม.
- ขนาดหลุม 72 x 40 ซม. หลุมลึก 20 ซม.
- ขนาดเจาะเฟอร์นิเจอรื์ 72.5 x 40.2 ซม.
- สะดืออ่าง 3.5 นิ้ว พร้อมท่อน้ำล้น ท่อน้ำทิ้ง และท่อกันกลิ่น (P-Trap)

ปกติ 21,300.-

พิเศษ 15,500.-

MADE IN ITALY

## ■ KIN15U

KIN15UBL | สีดำ



KIN15UCE | สีปูนเปลือย



## อ่างล้างจานเนื้อแกรนิตสังเคราะห์ 1 หลุม

- ขนาดอ่าง 54 x 44 ซม.
- ขนาดหลุม 50 x 40 ซม. หลุมลึก 20 ซม.
- ขนาดเจาะเฟอร์นิเจอรื์ 50 x 40 ซม.
- สะดืออ่าง 3.5 นิ้ว พร้อมท่อน้ำล้น ท่อน้ำทิ้ง และท่อกันกลิ่น (P-Trap)

ปกติ 19,100.-

พิเศษ 13,900.-

MADE IN ITALY

## NES Series อ่างล้างจานเนื้อแกรนิตสังเคราะห์

# METRIX

### ■ NES21

#### NES21BL | สีดำ



อ่างล้างจานเนื้อแกรนิตสังเคราะห์ 2 หลุม 1 ที่พัก

ปกติ 21,800.-

**พิเศษ 15,900.-**

#### NES21CE | สีปูนเปลือย



- ขนาดอ่าง 116 x 50 ซม.
- ขนาดหลุม 32.4 x 43 ซม. หลุมลึก 20 ซม.
- ขนาดเจาะเฟอร์นิเจอร์ 114 x 48 ซม.
- สะดืออ่าง 3.5 นิ้ว พร้อมท่อน้ำล้น ท่อน้ำทิ้ง และท่อกันกลิ่น (P-Trap)

**MADE IN ITALY**

### ■ NES20

#### NES20BL | สีดำ



อ่างล้างจานเนื้อแกรนิตสังเคราะห์ 2 หลุม

ปกติ 19,900.-

**พิเศษ 14,500.-**

#### NES20CE | สีปูนเปลือย



- ขนาดอ่าง 86 X 50 ซม.
- ขนาดหลุม 45 x 43.4 และ 31.4 x 38.5 ซม. หลุมลึก 21 ซม.
- ขนาดเจาะเฟอร์นิเจอร์ 84 x 48 ซม.
- สะดืออ่าง 3.5 นิ้ว พร้อมท่อน้ำล้น ท่อน้ำทิ้ง และท่อกันกลิ่น (P-TRAP)

**MADE IN ITALY**

### ■ NES11

#### NES11BL | สีดำ



อ่างล้างจานเนื้อแกรนิตสังเคราะห์ 1 หลุม 1 ที่พัก

ปกติ 17,700.-

**พิเศษ 12,900.-**

#### NES11CE | สีปูนเปลือย



- ขนาดอ่าง 100 x 50 ซม.
- ขนาดหลุม 48 x 43.5 ซม. หลุมลึก 20 ซม.
- ขนาดเจาะเฟอร์นิเจอร์ 98 x 48 ซม.
- สะดืออ่าง 3.5 นิ้ว พร้อมท่อน้ำล้น ท่อน้ำทิ้ง และท่อกันกลิ่น (P-Trap)

**MADE IN ITALY**



### DELLA450 | สีส้ม

#### ดีไซน์โค้งมน ร่วมสมัยสไตล์วิคตอเรีย

DELLA450 อ่างล้างจานเนื้อแกรนิตสังเคราะห์ ได้รับการออกแบบพิเศษให้ความต่างอย่างลงตัวในสไตล์วิคตอเรีย ผสมผสานแนวโมเดิร์นคลาสสิกด้วยดีไซน์โค้งมน โทนสีส้ม ให้ครัวโดดเด่นหรูหราแบบอังกฤษ บังบอกรสนิยมของผู้ใช้งานได้เป็นอย่างดี

- ขนาดอ่าง 86.4 X 50.3 ซม.
- ขนาดหลุม 48 x 45 และ 30 x 45 ซม.
- หลุมลึก 22.5 ซม.
- ขนาดเจาะเฟอร์นิเจอร์ 84 x 49 ซม.
- สะดืออ่างล้างจาน 3.5 นิ้ว พร้อมท่อน้ำล้น ท่อน้ำทิ้ง และท่อกันกลิ่น (P-TRAP)

ปกติ 19,900.-

**\*พิเศษ 14,500.-**

**MADE IN ITALY**

\*หมายเหตุ: ไม่รวมท่อน้ำในรูป

## MOS Series

### อ่างล้างจานเนื้อแกรนิตสังเคราะห์

#### MOS21BL | สีดำ



#### MOS21TN | สีโทเทเนียม



#### MOS21WH | สีขาว



#### อ่างล้างจานเนื้อแกรนิตสังเคราะห์ 2 หลุม 1 ที่พัก

- ขนาดอ่าง 116 x 50 ซม.
- ขนาดหลุม 33 x 40 ซม. หลุมลึก 20 ซม.
- ขนาดเจาะเฟอร์นิเจอร์ 114 x 48 ซม.
- สะดืออ่าง 3.5 นิ้ว พร้อมท่อน้ำล้น ท่อน้ำทิ้ง และท่อกันกลิ่น (P-Trap)

ปกติ 18,500.-

**พิเศษ 13,500.-**

**MADE IN ITALY**

#### MOS11BL | สีดำ



#### MOS11TN | สีโทเทเนียม



#### MOS11WH | สีขาว



#### อ่างล้างจานเนื้อแกรนิตสังเคราะห์ 1 หลุม 1 ที่พัก

- ขนาดอ่าง 100 x 50 ซม.
- ขนาดหลุม 48 x 35.8 ซม. หลุมลึก 20 ซม.
- ขนาดเจาะเฟอร์นิเจอร์ 98 x 48 ซม.
- สะดืออ่าง 3.5 นิ้ว พร้อมท่อน้ำล้น ท่อน้ำทิ้ง และท่อกันกลิ่น (P-Trap)

ปกติ 15,500.-

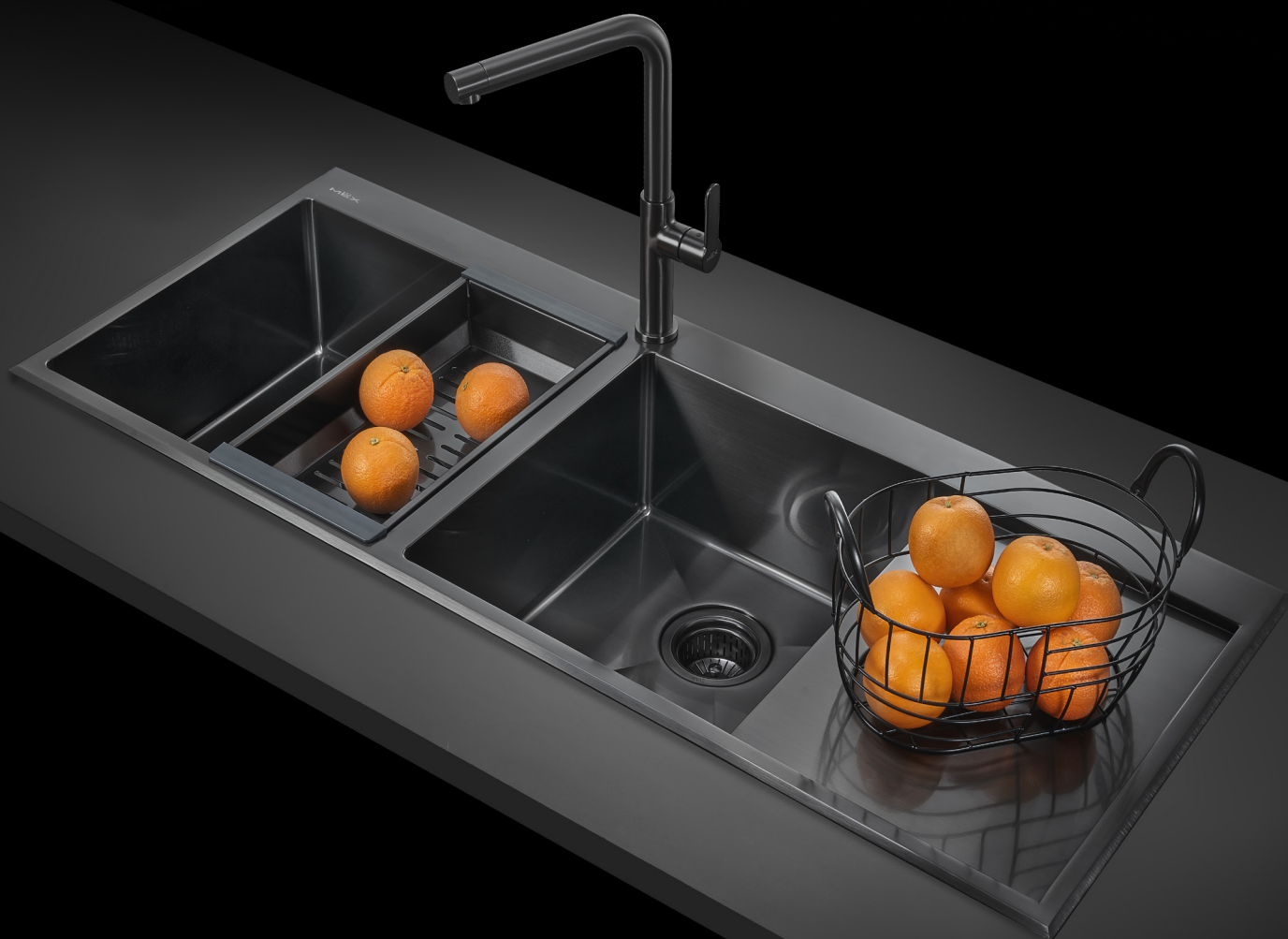
**พิเศษ 11,500.-**

**MADE IN ITALY**

07

# Stainless Steel Sink

The perfect blend of design, performance and sheer quality



**AISI  
304**

**STAINLESS  
STEEL  
AISI 304**

สแตนเลส สตีล ที่ใช้ในปัจจุบันมีหลายประเภท ซึ่งมีคุณสมบัติที่แตกต่างกัน เหมาะสำหรับการใช้งานที่หลากหลาย อ่างล้างจาน MEX ผลิตจากสแตนเลส สตีล AISI 304 เกรดดี ที่มีความต้านทานต่อการกัดกร่อนในสภาพกรด ต่าง สารละลาย ที่อาจสัมผัสจากการใช้งานกับผัก ผลไม้ เนื้อสัตว์ นม และน้ำยาล้างจาน MEX จึงเลือกใช้เฉพาะสแตนเลส สตีล AISI 304 สำหรับอ่างล้างจานเพื่อความทนทาน และความปลอดภัยสำหรับทุกคนในครอบครัว



**AISI 304** STAINLESS STEEL AISI 304

## ST SERIES THICKER IS BETTER

แตกต่างอย่างมีประสิทธิภาพกับอ่างล้างจานสแตนเลส สตีล AISI 304 หน่อ่างหนาพิเศษถึง 4 มม. เหนือกว่าด้วยดีไซน์โมเดิร์นสวยเข้าได้กับครัวทุกรูปแบบทนทานกว่า อีกทั้งยังลงตัวกับฟังก์ชันการใช้งานอุปกรณ์อ่างล้างจานที่หลากหลายอย่างมีระดับ

### ST Series อ่างล้างจานทรงเหลี่ยม ดีไซน์ทันสมัย

**NEW ARRIVAL!**

ST821GM



ST982GM



	ST821GM		ST982GM
<b>ชนิด</b>	1 หลุม		2 หลุม
<b>ขนาดอ่าง</b>	82 x 53 ซม. หน่อหน้า 1.0 มม.		98 x 53 ซม. หน่อหน้า 1.0 มม.
<b>ขนาดหลุม</b>	77 x 40 ซม. ลีด 22.5 ซม.		45 x 40 ซม. ลีด 22.5 ซม.
<b>ขนาดเจาะเฟอร์นิเจอรส์</b>	80 x 51 ซม.	ปกติ 21,000.- <b>พิเศษ 16,900.-</b>	96 x 51 ซม. ปกติ 24,900.- <b>พิเศษ 19,900.-</b>

**FREE**



- ตะกร้าสะเด็ดน้ำ รุ่น CL23GM
- ตะแกรงแบบม้วน รุ่น RM330GM
- ที่คัดน้ำยา รุ่น SD03GM
- เขียงไม้ รุ่น CB260A
- ก๊อกผสมน้ำร้อน-เย็น รุ่น 11105SD-E9GM
- ตะกั่ว 3.5 นิ้ว Big Basket สี GM
- ท่อน้ำทิ้งพร้อมทอกันกลิ่น P-TRAP (P31PP,P34PP)

ST821



	ST821
<b>ชนิด</b>	1 หลุม
<b>ขนาดอ่าง</b>	82 x 53 ซม. หนา 4 มม.
<b>ขนาดหลุม</b>	77 x 40 ซม. ลีด 22.5 ซม. หนา 1.2 มม.
<b>ขนาดเจาะเฟอร์นิเจอรส์</b>	80 x 51 ซม. ปกติ 19,800.- <b>พิเศษ 13,900.-</b>

**FREE**



- ตะกร้าสะเด็ดน้ำ รุ่น CL23
- ตะแกรงแบบม้วน รุ่น RM330
- ที่คัดน้ำยา รุ่น SD03
- เขียงไม้ รุ่น CB260A
- ก๊อกผสมน้ำร้อน-เย็น รุ่น 11105SB-E36
- ตะกั่ว 3.5 นิ้ว Big Basket
- ท่อน้ำทิ้งพร้อมทอกันกลิ่น P-TRAP (P31PP)

**AISI 304** STAINLESS STEEL AISI 304

## SC SERIES GREY METAL DESIGN

ดีไซน์ที่มาพร้อมเอกลักษณ์เฉพาะตัวด้วย Grey Metal Color อ่างล้างจานที่ความเรียบ เท่ การใช้งานที่ตอบโจทย์ให้กับทุกครอบครัว

### SC Series อ่างล้างจานทรงเหลี่ยม ดีไซน์ทันสมัย

**NEW ARRIVAL!**

SCD1202GM | SCS1202GM

SC872GM



	SCD1202GM (หลุมซ้ายที่ฟักงว)	SCS1202GM (หลุมขวาที่ฟักซ้าย)		SC872GM	
ชนิด	2 หลุม 1 ที่ฟัก			2 หลุม	
ขนาดอ่าง	120 x 50 ซม. หน้า 1.0 มม.			87 x 50 ซม. หน้า 1.0 มม.	
ขนาดหลุม	45 x 40, 36 x 40 ซม. ลึก 20 ซม.			45 x 40, 34 x 40 ซม. ลึก 20 ซม.	
ขนาดเจาะเพอร์นิเจอร์	118 x 48 ซม.	ปกติ 18,900.- <b>พิเศษ 14,900.-</b>		85 x 48 ซม.	ปกติ 16,200.- <b>พิเศษ 12,590.-</b>



SCD1001GM | SCS1001GM

SC60GM



	SCD1001GM (หลุมซ้ายที่ฟักงว)	SCS1001GM (หลุมขวาที่ฟักซ้าย)		SC60GM	
ชนิด	1 หลุม 1 ที่ฟัก			1 หลุม	
ขนาดอ่าง	100 x 50 ซม. หน้า 1.0 มม.			60 x 50 ซม. หน้า 1.0 มม.	
ขนาดหลุม	55 x 40 ซม. ลึก 20 ซม.			55 x 40 ซม. ลึก 20 ซม.	
ขนาดเจาะเพอร์นิเจอร์	98 x 48 ซม.	ปกติ 15,500.- <b>พิเศษ 12,190.-</b>		58 x 48 ซม.	ปกติ 11,900.- <b>พิเศษ 9,190.-</b>



**SC Series**

อ่างล้างจานทรงเหลี่ยม ดีไซน์ทันสมัย

**AISI  
304****STAINLESS  
STEEL  
AISI 304**

SCD1202 | SCS1202

SC872



	SCD1202 (หลุมซ้ายที่พักช้อน)   SCS1202 (หลุมขวาที่พักช้อน)	SC872
<b>ชนิด</b>	2 หลุม 1 ที่พัก	2 หลุม
<b>ขนาดอ่าง</b>	120 x 50 ซม. หน้า 1.0 มม.	87 x 50 ซม. หน้า 1.0 มม.
<b>ขนาดหลุม</b>	45 x 40, 36 x 40 ซม. ลึก 20 ซม.	45 x 40, 34 x 40 ซม. ลึก 20 ซม.
<b>ขนาดเจาะเฟอร์นิเจอร์</b>	118 x 48 ซม. ปกติ 17,500.- <b>พิเศษ 12,900.-</b>	85 x 48 ซม. ปกติ 12,500.- <b>พิเศษ 9,900.-</b>

**FREE**

- ก๊อกน้ำเย็น รุ่น TP1030 (สแตนเลส สตีล)
- สะดือ 3.5 นิ้ว Big Basket
- ท่อน้ำทิ้งพร้อมท่อกันกลิ่น (P34PP)

SCD1001 | SCS1001

SCD861 | SCS861

SC82



	SCD1001 (หลุมซ้ายที่พักช้อน)   SCS1001 (หลุมขวาที่พักช้อน)	SCD861 (หลุมซ้ายที่พักช้อน)   SCS861 (หลุมขวาที่พักช้อน)	SC82
<b>ชนิด</b>	1 หลุม 1 ที่พัก	1 หลุม 1 ที่พัก	1 หลุม
<b>ขนาดอ่าง</b>	100 x 50 ซม. หน้า 1.0 มม.	86 x 50 ซม. หน้า 1.0 มม.	82 x 50 ซม. หน้า 1.0 มม.
<b>ขนาดหลุม</b>	55 x 40 ซม. ลึก 20 ซม.	45 x 40 ซม. ลึก 20 ซม.	77 x 40 ซม. ลึก 20 ซม.
<b>ขนาดเจาะเฟอร์นิเจอร์</b>	98 x 48 ซม. ปกติ 12,500.- <b>พิเศษ 9,900.-</b>	84 x 48 ซม. ปกติ 11,000.- <b>พิเศษ 8,900.-</b>	80 x 48 ซม. ปกติ 11,000.- <b>พิเศษ 8,900.-</b>


**FREE**

- ก๊อกน้ำเย็น รุ่น TP1030 (สแตนเลส สตีล)
- สะดือ 3.5 นิ้ว Big Basket
- ท่อน้ำทิ้งพร้อมท่อกันกลิ่น (P31PP)

SC60

SC50

SC45



	SC60	SC50	SC45
<b>ชนิด</b>	1 หลุม	1 หลุม	1 หลุม
<b>ขนาดอ่าง</b>	60 x 50 ซม. หน้า 1.0 มม.	50 x 50 ซม. หน้า 1.0 มม.	45 x 50 ซม. หน้า 1.0 มม.
<b>ขนาดหลุม</b>	55 x 40 ซม. ลึก 20 ซม.	45 x 40 ซม. ลึก 20 ซม.	40 x 40 ซม. ลึก 20 ซม.
<b>ขนาดเจาะเฟอร์นิเจอร์</b>	58 x 48 ซม. ปกติ 9,800.- <b>พิเศษ 7,900.-</b>	48 x 48 ซม. ปกติ 8,900.- <b>พิเศษ 6,900.-</b>	43 x 48 ซม. ปกติ 7,500.- <b>พิเศษ 5,900.-</b>

**FREE**

- ก๊อกน้ำเย็น รุ่น TP1030 (สแตนเลส สตีล)
- สะดือ 3.5 นิ้ว Big Basket
- ท่อน้ำทิ้งพร้อมท่อกันกลิ่น (P31PP)



### Undermount Series อ่างล้างจานชนิดติดตั้งใต้ท็อปเฟอร์นิเจอร์

เผยมุมมองใหม่ของครัว พร้อมสัมผัสกับความพิเศษของดีไซน์ได้อย่างเต็มรูปแบบ พร้อมพื้นที่ในการใช้งานที่มากขึ้น

#### BSC822



	BSC822	<b>FREE</b>
ชนิด	2 หลุม	<ul style="list-style-type: none"> <li>• สะดือ 3.5 นิ้ว Big Basket</li> <li>• กอน้ำทิ้งพร้อมท่อกันกลิ่น (P34PP)</li> <li>* ไม่รวมกอน้ำในรูป</li> </ul>
ขนาดอ่าง	86 x 44 ซม. หน้า 1.0 มม.	
ขนาดหลุม	45 x 40, 34 x 40 ซม. ลึก 20 ซม.	
ขนาดเจาะเฟอร์นิเจอร์	82.5 x 40.5 ซม. ปกติ 11,600.- <b>* พิเศษ 8,500.-</b>	

#### BSC77



	BSC77	<b>FREE</b>
ชนิด	1 หลุม	<ul style="list-style-type: none"> <li>• สะดือ 3.5 นิ้ว Big Basket</li> <li>• กอน้ำทิ้งพร้อมท่อกันกลิ่น (P31PP)</li> <li>* ไม่รวมกอน้ำในรูป</li> </ul>
ขนาดอ่าง	81 x 44 ซม. หน้า 1.0 มม.	
ขนาดหลุม	77 x 40 ซม. ลึก 20 ซม.	
ขนาดเจาะเฟอร์นิเจอร์	77 x 40 ซม. ปกติ 10,500.- <b>* พิเศษ 7,500.-</b>	

#### BL33X2B



	BL33X2B	<b>FREE</b>
ชนิด	2 หลุม	<ul style="list-style-type: none"> <li>• สะดือ 3.5 นิ้ว Big Basket</li> <li>• กอน้ำทิ้งพร้อมท่อกันกลิ่น (P32PP)</li> <li>* ไม่รวมกอน้ำในรูป</li> </ul>
ขนาดอ่าง	75 x 47 ซม. หน้า 0.8 มม.	
ขนาดหลุม	33 x 41 ซม. ลึก 19 ซม.	
ขนาดเจาะเฟอร์นิเจอร์	71 x 43 ซม. (บุไม้สังเคราะห์ 95 มม.) ปกติ 11,000.- <b>* พิเศษ 7,390.-</b>	



## Undermount Series

**AISI  
304**
**STAINLESS  
STEEL  
AISI 304**

BSC55



BSC45



BSC40



	BSC55	BSC45	BSC40	FREE
ชนิด	1 หลุม	1 หลุม	1 หลุม	สะดือ 3.5 นิ้ว Big Basket ก้อนน้ำทิ้งพร้อม ก้อนกันกลิ่น (P31PP) * ไม่รวมก้อนน้ำในรูป
ขนาดอ่าง	59 x 44 ซม. หน้า 1.0 มม.	49 x 44 ซม. หน้า 1.0 มม.	44 x 44 ซม. หน้า 1.0 มม.	
ขนาดหลุม	55 x 40 ซม. ลึก 20 ซม.	45 x 40 ซม. ลึก 20 ซม.	40 x 40 ซม. ลึก 20 ซม.	
ขนาดเจาะเฟอร์นิเจอร์	55 x 40 ซม. ปกติ 8,700.- <b>* พิเศษ 6,500.-</b>	45 x 40 ซม. ปกติ 7,500.- <b>* พิเศษ 5,500.-</b>	40 x 40 ซม. ปกติ 6,400.- <b>* พิเศษ 4,500.-</b>	

BLC38



BLC32



	BLC38	BLC32	FREE
ชนิด	1 หลุม	1 หลุม	<ul style="list-style-type: none"> <li>• สะดือ 3.5 นิ้ว</li> <li>• ก้อนน้ำทิ้งพร้อม</li> <li>• ก้อนกันกลิ่น (P11PP)</li> <li>* ไม่รวมก้อนน้ำในรูป</li> </ul>
ความหนา	0.8 มม.	0.7 มม.	
ขนาดหลุม	• 38 x 40 ซม. • ลึก 20 ซม.	32 x 38 ซม. ลึก 20 ซม.	
ขนาดเจาะเฟอร์นิเจอร์	38 x 40 ซม. ปกติ 3,500.- <b>* พิเศษ 2,890.-</b>	32 x 38 ซม. ปกติ 3,100.- <b>* พิเศษ 2,590.-</b>	

MU47B



BL41B



BL33B



	MU47B	BL41B	BL33B	FREE
ชนิด	1 หลุม	1 หลุม	1 หลุม	<ul style="list-style-type: none"> <li>• สะดือ 3.5 นิ้ว</li> <li>• Big Basket</li> <li>• ก้อนน้ำทิ้งพร้อม</li> <li>• ก้อนกันกลิ่น (P31PP)</li> <li>* ไม่รวมก้อนน้ำในรูป</li> </ul>
ขนาดอ่าง	50 x 43 ซม. หน้า 0.8 มม.	43.6 x 43.6 ซม. หน้า 0.8 มม.	35.8 x 43.8 ซม. หน้า 0.8 มม.	
ขนาดหลุม	47.2 x 40.2 ซม. ลึก 18 ซม.	41 x 41 ซม. ลึก 22.3 ซม.	33 x 41 ซม. ลึก 19 ซม.	
ขนาดเจาะเฟอร์นิเจอร์	46.5 x 39.5 ซม. ปกติ 4,600.- <b>* พิเศษ 3,190.-</b>	40.5 x 40.5 ซม. ปกติ 5,400.- <b>* พิเศษ 3,790.-</b>	32.5 x 40.5 ซม. ปกติ 4,800.- <b>* พิเศษ 3,390.-</b>	

TD Series  
EVERYDAY  
FUNCTIONAL SINK

**AISI  
304**

**STAINLESS  
STEEL  
AISI 304**



อ่างล้างจานสแตนเลส สตีล AISI 304 ซีรีส์ และฟังก์ชันใหม่ จาก MEX พิถีพิถันในการออกแบบเพื่อตอบสนองไลฟ์สไตล์ที่เน้นการใช้งานของอ่างล้างจาน กับอุปกรณ์ที่หลากหลายในพื้นที่จำกัดได้อย่างมีประสิทธิภาพ มีให้เลือกทั้งชนิด 1 หลุมใหญ่กว้าง และชนิด 2 หลุมแบ่งพื้นที่ใช้สอยได้อย่างลงตัว



**TD822**

- ชนิด 2 หลุม
- ขนาดอ่าง 82 x 48 ซม. หน้า 1.0 มม.
- ขนาดหลุม 43.5 x 40 ซม. ลึก 21 ซม. 29 x 34 ซม. ลึก 19 ซม.
- สะตือ 3.5 นิ้ว Big Basket
- ถอนน้ำทิ้งพร้อมท่อกันกลิ่น (P36PP)
- ขนาดเจาะเฟอร์นิเจอร์ 80 x 46 ซม.

ปกติ 14,000.-

**พิเศษ 9,990.-**

**FREE**



ตะกร้าวางภาชนะ  
สแตนเลส สตีล รุ่น BKT330



เขียงไม้  
รุ่น CB310



ที่กดน้ำยา  
รุ่น SD03



ก๊อกน้ำเย็น  
รุ่น N262IX



**TD76**

- ชนิด 1 หลุม
- ขนาดอ่าง 76 x 48 ซม. หน้า 1.0 มม.
- ขนาดหลุม 63 x 40 ซม. ลึก 21 ซม.
- สะตือ 3.5 นิ้ว Big Basket
- ถอนน้ำทิ้งพร้อมท่อกันกลิ่น (P31PP)
- ขนาดเจาะเฟอร์นิเจอร์ 74 x 46 ซม.

ปกติ 11,000.-

**พิเศษ 7,990.-**

**FREE**



ตะกร้าวางภาชนะ  
สแตนเลส สตีล รุ่น BKT330



เขียงไม้  
รุ่น CB260A



ที่กดน้ำยา  
รุ่น SD03



ก๊อกน้ำเย็น  
รุ่น N262IX



**AISI 304** STAINLESS STEEL AISI 304

### SUMO Series

เอกลักษณ์เฉพาะตัวของ Sumo Series อ่างล้างจานหลุมลึกที่มีก๊อกอยู่ที่กลางหลุม รองรับการใช้งานขนาดใหญ่ได้อย่างสบาย สะดวกสบายเมื่อใช้งาน ตอบโจทย์ครัวไทย สมัยใหม่อย่างแท้จริง

## SUMO Series

### อ่างล้างจานหลุมใหญ่

#### SUMO3BL SET



#### SUMO3 SET



	SUMO3BL SET	SUMO3 SET
ชนิด	1 หลุม 1 ที่พัก	1 หลุม
ขนาดอ่าง	116 x 50 ซม. หน้า 0.8 มม.	80 x 50 ซม. หน้า 0.8 มม.
ขนาดหลุม	71.2 x 41.2 ซม. ลึก 25 ซม.	71.2 x 41.2 ซม. ลึก 25 ซม.
ขนาดเจาะเฟอร์นิเจอร์	114 x 48 ซม. ปกติ 10,900.- <b>* พิเศษ 7,990.-</b>	78 x 48 ซม. ปกติ 9,900.- <b>* พิเศษ 6,990.-</b>

FREE



- ก๊อกน้ำเอ็น มูลค่า 600.-
- ตะกร้าสแตนเลส สตีล
- เฝียงไม้
- ตะกร้า 3.5 นิ้ว Big Basket
- กอน้ำทิ้งพร้อมท่อกันกลิ่น (P31PP)

**\* ไม่รวมก๊อกน้ำในรูป**

#### SUMO3BL



#### SUMO3



	SUMO3BL	SUMO3
ชนิด	1 หลุม 1 ที่พัก	1 หลุม
ขนาดอ่าง	116 x 50 ซม. หน้า 0.8 มม.	80 x 50 ซม. หน้า 0.8 มม.
ขนาดหลุม	71.2 x 41.2 ซม. ลึก 25 ซม.	71.2 x 41.5 ซม. ลึก 25 ซม.
ขนาดเจาะเฟอร์นิเจอร์	114 x 48 ซม. ปกติ 8,900.- <b>* พิเศษ 5,890.-</b>	78 x 48 ซม. ปกติ 7,900.- <b>* พิเศษ 4,990.-</b>

FREE

- ก๊อกน้ำเอ็น มูลค่า 600.-
- ตะกร้า 3.5 นิ้ว Big Basket
- กอน้ำทิ้งพร้อมท่อกันกลิ่น (P31PP)

**\* ไม่รวมก๊อกน้ำในรูป**



**NEW ARRIVAL!**

## EXTRALUX BOWL SERIES TRUELY FUNCTIONAL

**AISI  
304**

**STAINLESS  
STEEL  
AISI 304**



**มุมอ่ำงเล็กพิศษ**

ใช้งานได้สะดวก หลากหลาย  
สะดวกน้ำได้ดียิ่งขึ้น



**หลุมกว้างขึ้นกว่าเดิม**

เพื่อเพิ่มความสะดวก  
ในการล้างจาน



**หลุมลึกมากกว่า**

เพื่อเพิ่มความสะดวก  
ในการล้างจาน



**ขอบ/บ้ำระหว่างหลุมกว้างขึ้น**

เพิ่มความแข็งแรงมากขึ้น  
และสามารถติดตั้งก๊อถขนาดใหญ่ได้



**ถาดพิศษงานขนาดกว้าง**

ใช้งานได้สะดวก หลากหลาย  
สะดวกน้ำได้ดียิ่งขึ้น

### ELB230BM



	ELB230BM	ELB120BM
<b>ชนิด</b>	2 หลุม 1 ที่พิศษ	2 หลุม
<b>ขนาดอ่ำง</b>	130 x 50 ซม. หน้า 0.7 มม.	100 x 50 ซม. หน้า 0.7 มม.
<b>ขนาดหลุม</b>	45 x 40 ซม. และ 40 x 40 ซม. ลึก 19 ซม.	45 x 40 ซม. และ 40 x 40 ซม. ลึก 19 ซม.
<b>ขนาดจาะเพอร์นิจอร์</b>	128 x 48 ซม. ปกติ 7,300.- <b>* พิศษ 4,990.-</b>	98 x 48 ซม. ปกติ 6,700.- <b>* พิศษ 4,690.-</b>

**FREE**

- ก๊อถน้ำเย็น มูลค่า 600.-
  - สะติอ 3.5 นิ้ว B-Mesh Basket
  - ก๊อถน้ำกัถพร้อม ก๊อถกันกลิ่น
  - P31PP (สำหรับอ่ำง 1 หลุม)
  - P32PP (สำหรับอ่ำง 2 หลุม)
- \*ราคาไม่รวมค่าบริการติดตั้ง

### ELB101BM



	ELB101BM	ELB80BM	ELB50BM
<b>ชนิด</b>	1 หลุม 1 ที่พิศษ	1 หลุม 1 ที่พิศษ	1 หลุม
<b>ขนาดอ่ำง</b>	100 x 50 ซม. หน้า 0.6 มม.	80 x 50 ซม. หน้า 0.6 มม.	50 x 50 ซม. หน้า 0.6 มม.
<b>ขนาดหลุม</b>	55 x 40 ซม. ลึก 19 ซม.	45 x 40 ซม. ลึก 19 ซม.	41.5 x 39.5 ซม. ลึก 20 ซม.
<b>ขนาดจาะเพอร์นิจอร์</b>	98 x 48 ซม. ปกติ 5,500.- <b>* พิศษ 3,490.-</b>	78 x 48 ซม. ปกติ 4,350.- <b>* พิศษ 2,890.-</b>	48 x 48 ซม. ปกติ 2,700.- <b>* พิศษ 2,290.-</b>



**AISI 304** STAINLESS STEEL AISI 304

### DLS Series

อ่างล้างจานสแตนเลส สตีล ที่มีหลากหลายขนาด ให้เลือกตามแบบห้องครัว ที่จะให้ทุกการล้างเป็นเรื่องง่ายกว่าที่เคย ด้วยดีไซน์หลุมใหญ่ และลึกยังสามารถติดตั้งได้ทั้งหลุมซ้ายและหลุมขวา

## DLS Series

อ่างล้างจานซีรีส์สุดสะอาด ที่คุณห้ามพลาด

DLS200B



DLS86B



	DLS200B	DLS86B
ชนิด	2 หลุม 1 ที่พัก	2 หลุม
ขนาดอ่าง	120 x 50 ซม. หน้า 0.7 มม.	86 x 50 ซม. หน้า 0.7 มม.
ขนาดหลุม	41.5 x 39.5 ซม. ลึก 20 ซม. 33 x 39.5 ซม. ลึก 18 ซม.	41.5 x 39.5 ซม. ลึก 20 ซม. 33 x 39.5 ซม. ลึก 18 ซม.
ขนาดเจาะเฟอร์นิเจอร์	118 x 48 ซม.	84 x 48 ซม.
การติดตั้ง	เลือกติดตั้งได้ทั้งแบบหลุมซ้ายและขวา ปกติ 7,000.- <b>* พิเศษ 4,790.-</b>	ปกติ 6,400.- <b>* พิเศษ 4,390.-</b>

### FREE

- ก๊อกน้ำเย็น มูลค่า 600.-
- สะดือ 3.5 นิ้ว
- Big Basket
- ก้อนน้ำทิ้งพร้อมท่อกันกลิ่น (P35PP)

**\* ไม่รวมก๊อกน้ำในรูป**

DLS100B



DLS80B



DLS50B



	DLS100B	DLS80B	DLS50B
ชนิด	1 หลุม 1 ที่พัก	1 หลุม 1 ที่พัก	1 หลุม
ขนาดอ่าง	100 x 50 ซม. หน้า 0.6 มม.	82 x 47 ซม. หน้า 0.6 มม.	50 x 50 ซม. หน้า 0.6 มม.
ขนาดหลุม	48 x 41.5 ซม. ลึก 20.5 ซม.	41.5 x 39.5 ซม. ลึก 20.5 ซม.	41.5 x 39.5 ซม. ลึก 20.5 ซม.
ขนาดเจาะเฟอร์นิเจอร์	98 x 48 ซม.	80 x 45 ซม.	48 x 48 ซม.
การติดตั้ง	เลือกติดตั้งได้ทั้งแบบหลุมซ้ายและขวา ปกติ 4,800.- <b>* พิเศษ 3,290.-</b>	เลือกติดตั้งได้ทั้งแบบหลุมซ้ายและขวา ปกติ 4,100.- <b>* พิเศษ 2,790.-</b>	ปกติ 2,700.- <b>* พิเศษ 2,290.-</b>

### FREE

- ก๊อกน้ำเย็น มูลค่า 600.-
- สะดือ 3.5 นิ้ว
- Big Basket
- ก้อนน้ำทิ้งพร้อมท่อกันกลิ่น (P31PP)

**\* ไม่รวมก๊อกน้ำในรูป**

**BIX Series**

อ่างล้างจานหลุมมน ดีไซน์ที่ฟังก์ชันเดียว

**AISI  
304****STAINLESS  
STEEL  
AISI 304****BIX3-LB | BIX3-RB**

	BIX3-LB (หลุมซ้ายที่ฟังก์ชัน) BIX3-RB (หลุมขวาที่ฟังก์ชัน)	<b>FREE</b>
<b>ชนิด</b>	2 หลุม 1 ที่ฟัก	<ul style="list-style-type: none"> <li>• สะตือ 3.5 นิ้ว Big Basket</li> <li>• ก้อนน้ำทิ้งพร้อม ก้อนก้นลิ้น (P32PP)</li> <li>* ไม่รวมก้อนน้ำในรูป</li> </ul>
<b>ขนาดอ่าง</b>	120 x 50 ซม. หนา 0.8 มม.	
<b>ขนาดหลุม</b>	41 x 41 ซม. ลึก 24 ซม. 33 x 41 ซม. ลึก 20.5 ซม.	
<b>ขนาดเจาะเพอร์นิเจอร์</b>	118 x 48 ซม. ปกติ 10,500.- <b>* พิเศษ 7,590.-</b>	

**BIX1B**

	BIX1B	<b>FREE</b>
<b>ชนิด</b>	1 หลุม 1 ที่ฟัก	<ul style="list-style-type: none"> <li>• ก้อนน้ำเย็น มูลค่า 600.-</li> <li>• สะตือ 3.5 นิ้ว Big Basket</li> <li>• ก้อนน้ำทิ้งพร้อม ก้อนก้นลิ้น (P31PP)</li> <li>* ไม่รวมก้อนน้ำในรูป</li> </ul>
<b>ขนาดอ่าง</b>	86 x 50 ซม. หนา 0.8 มม.	
<b>ขนาดหลุม</b>	45 x 40 ซม. ลึก 22 ซม.	
<b>ขนาดเจาะเพอร์นิเจอร์</b>	84 x 48 ซม.	
<b>การติดตั้ง</b>	เลือกติดตั้งได้ทั้งแบบหลุมซ้ายและขวา ปกติ 5,600.- <b>* พิเศษ 3,990.-</b>	

**TWIN-B**

	TWIN-B	<b>FREE</b>
<b>ชนิด</b>	2 หลุม	<ul style="list-style-type: none"> <li>• สะตือ 3.5 นิ้ว Big Basket</li> <li>• ก้อนน้ำทิ้งพร้อม ก้อนก้นลิ้น (P32PP)</li> <li>* ไม่รวมก้อนน้ำในรูป</li> </ul>
<b>ขนาดอ่าง</b>	91 x 50 ซม. หนา 0.8 มม.	
<b>ขนาดหลุม</b>	41 x 41 ซม. ลึก 22.3 ซม.	
<b>ขนาดเจาะเพอร์นิเจอร์</b>	89 x 48 ซม.  ปกติ 9,900.- <b>* พิเศษ 7,290.-</b>	

**MSA200B**

	MSA200B	<b>FREE</b>
<b>ชนิด</b>	2 หลุม 1 ที่ฟัก	<ul style="list-style-type: none"> <li>• ก้อนน้ำเย็น มูลค่า 600.-</li> <li>• สะตือ 3.5 นิ้ว Big Basket</li> <li>• ก้อนน้ำทิ้งพร้อม ก้อนก้นลิ้น (P32PP)</li> <li>* ไม่รวมก้อนน้ำในรูป</li> </ul>
<b>ขนาดอ่าง</b>	120 x 50 ซม. หนา 0.6 มม.	
<b>ขนาดหลุม</b>	41 x 41 และ 33 x 41 ซม. ลึก 18.5 ซม.	
<b>ขนาดเจาะเพอร์นิเจอร์</b>	118 x 48 ซม.	
<b>การติดตั้ง</b>	เลือกติดตั้งได้ทั้งแบบหลุมซ้ายและขวา  ปกติ 5,700.- <b>* พิเศษ 3,890.-</b>	

**DL75MN**

	DL75MN	<b>FREE</b>
<b>ชนิด</b>	1 หลุม 1 ที่ฟัก	<ul style="list-style-type: none"> <li>• ก้อนน้ำเย็น มูลค่า 600.-</li> <li>• สะตือ 4 นิ้ว MN พร้อมที่ก้นลิ้นในตัว</li> <li>• ก้อนน้ำทิ้ง (P41PP)</li> <li>* ไม่รวมก้อนน้ำในรูป</li> </ul>
<b>ขนาดอ่าง</b>	75 x 43 ซม. หนา 0.5 มม.	
<b>ขนาดหลุม</b>	40.5 x 36.5 ซม. ลึก 16 ซม.	
<b>ขนาดเจาะเพอร์นิเจอร์</b>	73 x 41 ซม.	
<b>การติดตั้ง</b>	เลือกติดตั้งได้ทั้งแบบหลุมซ้ายและขวา  ปกติ 2,500.- <b>* พิเศษ 1,850.-</b>	

## DLA Series อ่างล้างจานซีรีส์สุดคุ้ม

**AISI 304**
**STAINLESS STEEL AISI 304**

### DLA202



	DLA202
ชนิด	2 หลุม 1 ที่พัก
ขนาดอ่าง	120 x 50 ซม. หน้า 0.6 มม.
ขนาดหลุม	37.2 x 40 ซม. ลึก 18 ซม.
ขนาดเจาะเฟอร์นิเจอร်	118 x 48 ซม.
การติดตั้ง	เลือกติดตั้งได้ทั้งแบบหลุมซ้ายและขวา ปกติ 5,100.- <b>* พิเศษ 3,490.-</b>

**FREE**

- ก๊อกน้ำเย็น มูลค่า 600.-
- สะดือ 4.5 นิ้ว ML พร้อมที่กันกลิ่นในตัว
- กอน้ำทิ้ง (P42PP)
- \* ไม่รวมก๊อกน้ำในรูป**

### DLA101



### DLA81



### DLA50



	DLA101	DLA81	DLA50
ชนิด	1 หลุม 1 ที่พัก	1 หลุม 1 ที่พัก	1 หลุม
ขนาดอ่าง	100 x 50 ซม. หน้า 0.6 มม.	80 x 50 ซม. หน้า 0.6 มม.	50 x 50 ซม. หน้า 0.6 มม.
ขนาดหลุม	47 x 41 ซม. ลึก 19 ซม.	37.2 x 40 ซม. ลึก 17.5 ซม.	40.5 x 36.5 ซม. ลึก 19 ซม.
ขนาดเจาะเฟอร์นิเจอร်	98 x 48 ซม.	78 x 48 ซม.	48 x 48 ซม.
การติดตั้ง	เลือกติดตั้งได้ทั้งแบบหลุมซ้ายและขวา ปกติ 3,500.- <b>* พิเศษ 2,390.-</b>	เลือกติดตั้งได้ทั้งแบบหลุมซ้ายและขวา ปกติ 3,200.- <b>* พิเศษ 2,190.-</b>	ปกติ 2,500.- <b>* พิเศษ 1,690.-</b>

**FREE**

- ก๊อกน้ำเย็น มูลค่า 600.-
- สะดือ 4.5 นิ้ว ML พร้อมที่กันกลิ่นในตัว
- กอน้ำทิ้ง (P41PP)
- \* ไม่รวมก๊อกน้ำในรูป**

## Small Space Sink อ่างล้างจานขนาดเล็กสำหรับครัวพื้นที่ขนาดเล็ก

### R5B



### D60B



	R5B	D60B
ชนิด	1 หลุมกลม	1 หลุม
ขนาดอ่าง	Ø 51 ซม. หน้า 0.8 มม.	65 x 50 ซม. หน้า 0.6 มม.
ขนาดหลุม	Ø 40 ซม. ลึก 18 ซม.	54.5 x 40 ซม. ลึก 22 ซม.
ขนาดเจาะเฟอร์นิเจอร်	Ø 49 ซม.	62.5 x 48 ซม. (บุโคงรีคมี 30 มม.)
	ปกติ 4,000.- <b>* พิเศษ 2,950.-</b>	ปกติ 3,800.- <b>* พิเศษ 2,850.-</b>

**FREE**

- ก๊อกน้ำเย็น มูลค่า 600.-
- สะดือ 3.5 นิ้ว Big Basket
- กอน้ำทิ้งพร้อมกอนั้นกลิ่น (P31PP)
- \* ไม่รวมก๊อกน้ำในรูป**

### R4B



### ORION-B



	R4B	ORION-B
ชนิด	1 หลุมกลม	1 หลุม
ขนาดอ่าง	Ø 45 ซม. หน้า 0.8 มม.	38.2 x 46.2 ซม. หน้า 0.8 มม.
ขนาดหลุม	Ø 40 ซม. ลึก 18 ซม.	33 x 41 ซม. ลึก 19 ซม.
ขนาดเจาะเฟอร์นิเจอร်	Ø 43 ซม.	36.2 x 44.2 ซม. (บุโคงรีคมี 95 มม.)
	ปกติ 3,400.- <b>* พิเศษ 2,350.-</b>	ปกติ 4,400.- <b>* พิเศษ 3,400.-</b>

**FREE**

- สะดือ 3.5 นิ้ว Big Basket
- กอน้ำทิ้งพร้อมกอนั้นกลิ่น (P31PP)
- \* ไม่รวมก๊อกน้ำในรูป**

## Sink Accessories อุปกรณ์เสริมสำหรับอ่างล้างจาน

### Strainer Basket | ตะกร้ออ่างล้างจาน

#### BIG BASKET

##### สีสแตนเลส สตีล | สี GM

##### 2-STEP Function

FILTER & CLOSE เพียงใส่ตะกร้อกรองเศษอาหารลงไปในตัว จะเป็นการปล่อยน้ำทิ้งกรองเศษอาหารและการล้างต่างๆ และเมื่อกดแกนตรงกลางอีกครั้งจะทำการล็อกตัวตะกร้อเพื่อกักน้ำสำหรับการแช่ผัก ผลไม้ หรือจาน ชาม

ตะกร้ออ่างล้างจานขนาด 3.5 นิ้ว พร้อมตะกร้อกรองเศษอาหาร สแตนเลส สตีล BIG BASKET ที่ออกแบบใหม่ เพิ่มความลึก ช่วยกรองเศษอาหารได้อย่างมีประสิทธิภาพ

\* จุดอนุสิทธิบัตรเฉพาะ: MEX

\* ใช้กับอ่างล้างจานบางรุ่น

#### NEW ARRIVAL!

##### Big Basket สี GM



B202GM ราคา 760.-  
B203GM ตะกร้อพร้อมท่อน้ำล้น 830.-

##### Big Basket สี สแตนเลส สตีล

More details  
and review on  
website



B202 ราคา 390.-  
B203 ตะกร้อพร้อมท่อน้ำล้น 460.-

#### ML



ตะกร้ออ่างล้างจาน 4.5 นิ้ว พร้อมที่กั้นกลับในตัว ตะกร้อใหม่ใหญ่กว่าเดิม กรองละเอียดขึ้นด้วยตะกร้อสแตนเลส สตีล ที่มีรูกรองละเอียด ละเอียดกว่าเดิม สามารถจุเศษอาหารได้ตั้งที่กั้นกลับในตัว มีท่อเปิดออกสำหรับ ทำความสะอาด สังกปรกตกค้างในตะกร้อได้

\* จุดอนุสิทธิบัตรเฉพาะ: MEX

\* ใช้กับอ่างล้างจานบางรุ่น

B228 ราคา 390.-  
B229 ตะกร้อพร้อมท่อน้ำล้น 450.-

#### MN



ตะกร้อพร้อมตะกร้อสแตนเลส สตีล ขนาด 4 นิ้ว พร้อมที่กั้นกลับในตัว ช่วยกรองเศษอาหารได้ละเอียดไม่ทิ้งส่วนเกิน และกั้นกลับในตัวอย่างมีประสิทธิภาพ และท่อเปิดออกสำหรับทำความสะอาด สิ่งสกปรกตกค้างในตะกร้อได้

\* อนุสิทธิบัตรเฉพาะ: MEX

\* ใช้กับอ่างล้างจานบางรุ่น

B204 ราคา 310.-  
B205 ตะกร้อพร้อมท่อน้ำล้น 360.-

#### ตะกร้ออ่างล้างจาน ขนาด 3.5 นิ้ว



B173 ราคา 300.-  
B174 ตะกร้อพร้อมท่อน้ำล้น 350.-

\* ใช้กับอ่างล้างจานบางรุ่น

#### ที่ปิดรูท็อก อ่างล้างจาน A275



ที่ปิดรูท็อกน้ำของอ่างล้างจาน ที่ปิดชั้นบน ผลิตจากพลาสติกคุณภาพดี ทุ่มด้วยสแตนเลส สตีล AISI 304 ขนาดเส้นผ่าศูนย์กลาง 4.5 ซม. หนา 3.5 มม. พร้อมแหวนยางกันซึม และฝาเกลียวชั้นล่าง ทำจากพลาสติกคุณภาพสูง

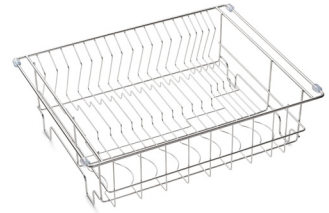
\* ใช้กับอ่างล้างจานบางรุ่น

ราคา 60.-



## อุปกรณ์เสริม

**NEW ARRIVAL!**



**CB** ฝ้ายไม้ผลิตจากไม้จามจูรี ผ่านกระบวนการ ป้องกันแมลงไม้ และเชื้อรา สัมผัสอาหารได้ โดยตรงไม่มีสารอันตรายเคลือบผิวไม้ ทำความสะอาดง่าย

**CB310** ขนาด 310 x 364 x 22 มม. \* ใช้ได้กับอ่างล้างจาน TD822  
**CB217** ขนาด 217 x 428 x 22 มม. \* ใช้ได้กับอ่างล้างจาน SC และ BSC Series

ปกติ 1,350.-  
**พิเศษ 1,050.-**

ปกติ 790.-  
**พิเศษ 590.-**

**CB260A** ขนาด 260 x 426 x 22 มม.  
 \*สามารถวางอิสระ หรือใช้คู่กับอ่างล้างจาน MEX รุ่น TD76, Series: ST, Series: SC, BSC และ Series: ELB

ปกติ 1,100.-  
**พิเศษ 790.-**

**BKT330** ขนาด 330 x 425 x 130 มม.  
 ตะแกรงวางจาน: สแตนเลส สตีล AISI 304 พร้อมลูกวางกันรอย 4 ชั้น  
 \* ใช้ได้กับอ่างล้างจาน TD, SC และ BSC Series หรือตั้งวางอิสระได้

ปกติ 2,400.-  
**พิเศษ 1,790.-**

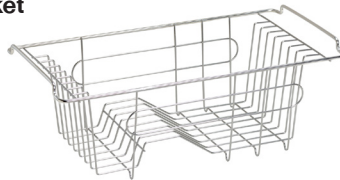
## SUMO Chopping Board



ฝ้ายไม้ยางพาราพร้อมราวยกสแตนเลส สตีล ใช้คู่กับอ่างล้างจาน รุ่น SUMO3 และ SUMO3BL ขนาด 487 x 220 x 23 มม.

ปกติ 1,200.-  
**พิเศษ 890.-**


## SUMO Basket



ตะแกรงวางจานสแตนเลส สตีล ใช้คู่กับอ่างล้างจาน รุ่น SUMO3 และ SUMO3BL ขนาด 447 x 230 x 163 มม.

ปกติ 1,800.-  
**พิเศษ 1,290.-**

## SUMO Colander



ภาชนะเด็ดน้ำ สแตนเลส สตีล AISI 304 ขนาด 327 x 441 x 85 มม.

ปกติ 2,200.-  
**พิเศษ 990.-**

## Soap Dispenser SD03



ขวดชนิดจุกปั๊มสแตนเลส สตีล สามารถเติมน้ำยาล้างจานได้สะดวก ด้วยการดึงจุกปั๊มด้านบนออกได้

ปกติ 680.-  
**พิเศษ 490.-**

## CL23



ภาชนะเด็ดน้ำสแตนเลส สตีล AISI 304 ขนาด 209 x 418 x 70 มม. พร้อมขอบพลาสติกกันลื่น

\* ใช้กับ TD76, TD822, SC และ BSC Series

ปกติ 1,800.-  
**พิเศษ 1,490.-**

## RM330



ตะแกรงแบบม้วน ขนาด 330 x 426 มม. ผลิตจากสแตนเลส สตีล 304 พร้อมขอบซิลิโคนกันลื่น สามารถม้วนเก็บได้ ใช้งานสะดวก ทำความสะอาดง่าย

\* ใช้ได้กับอ่างล้างจานบางรุ่น  
 ปกติ 800.-  
**พิเศษ 590.-**

**NEW ARRIVAL!**

## Soap Dispenser SD03GM



ขวดชนิดจุกปั๊มสแตนเลส สตีล สี GM สามารถเติมน้ำยาล้างจานได้สะดวก ด้วยการดึงจุกปั๊มด้านบนออกได้

ปกติ 790.-  
**พิเศษ 590.-**

## CL23GM



ภาชนะเด็ดน้ำสแตนเลส สตีล AISI 304 สี GM ขนาด 209 x 418 x 70 มม. พร้อมขอบพลาสติกกันลื่น

\* ใช้กับ GM Series

ปกติ 2,600.-  
**พิเศษ 1,990.-**

## RM330GM



ตะแกรงแบบม้วน ขนาด 330 x 426 มม. ผลิตจากสแตนเลส สตีล 304 สี GM พร้อมขอบซิลิโคนกันลื่น สามารถม้วนเก็บได้ ใช้งานสะดวก ทำความสะอาดง่าย

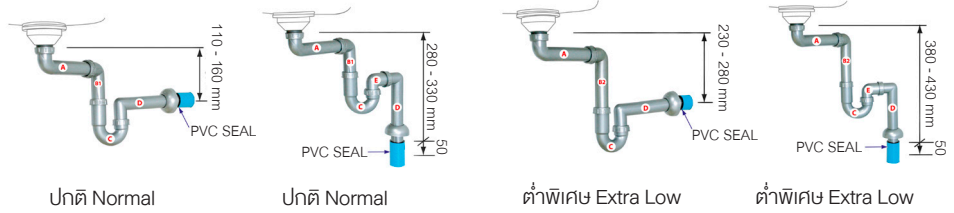
\* ใช้ได้กับอ่างล้างจานบางรุ่น  
 ปกติ 950.-  
**พิเศษ 690.-**

**P-trap | ก่อน้ำทิ้งพร้อมท่อกันกลิ่น สำหรับอ่างล้างจาน**

**P51PP**

ก่อกน้ำทิ้งอ่างล้างจาน พร้อมท่อกันกลิ่น ชนิดอ่างหลุมเดี่ยว ที่ติดตั้งกับก่อกน้ำทิ้งบ้านได้สะดวก ทั้งที่ออกจากผนัง และขึ้นจากพื้น

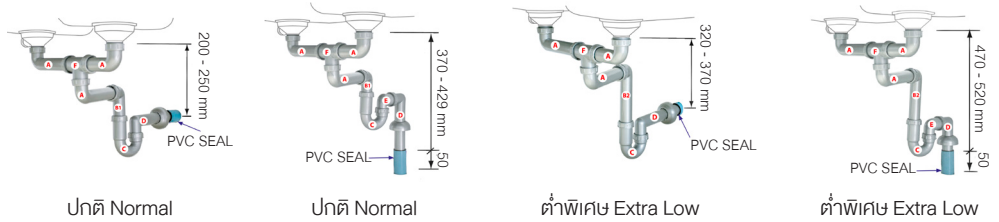
ราคา **299.-**



**P52PP**

ก่อกน้ำทิ้งอ่างล้างจาน พร้อมท่อกันกลิ่น ชนิด 2 หลุม ที่ติดตั้งกับก่อกน้ำทิ้งบ้านได้สะดวก ทั้งที่ออกจากผนังและขึ้นจากพื้น

ราคา **399.-**

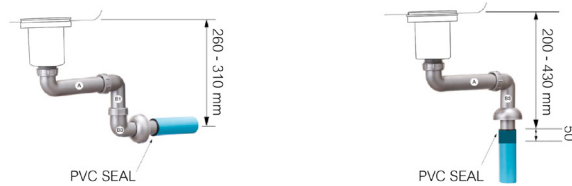


**P41PP**

ใช้กับสະ-ดือ 4 นิ้ว MN และ 4.5 นิ้ว ML

ก่อกน้ำทิ้งอ่างล้างจาน ชนิดอ่างหลุมเดี่ยว ที่ติดตั้งกับก่อกน้ำทิ้งบ้านได้สะดวก ทั้งที่ออกจากผนังและขึ้นจากพื้น

ราคา **199.-**

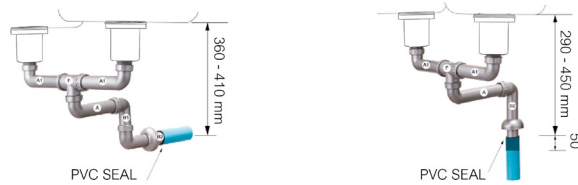


**P42PP**

ใช้กับสະ-ดือ 4 นิ้ว MN และ 4.5 นิ้ว ML

ก่อกน้ำทิ้งอ่างล้างจาน ชนิด 2 หลุม ที่ติดตั้งกับก่อกน้ำทิ้งบ้านได้สะดวก ทั้งที่ออกจากผนังและขึ้นจากพื้น

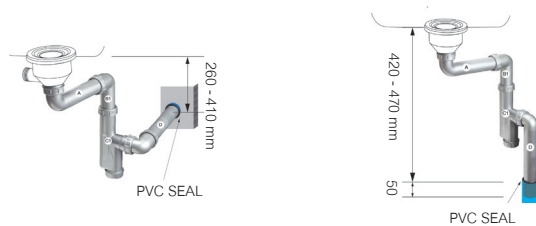
ราคา **299.-**



**P31PP**

ก่อกน้ำทิ้งอ่างล้างจาน พร้อมท่อกันกลิ่น ชนิดอ่างหลุมเดี่ยว ที่ติดตั้งกับก่อกน้ำทิ้งบ้านได้สะดวก ทั้งที่ออกจากผนังและขึ้นจากพื้น

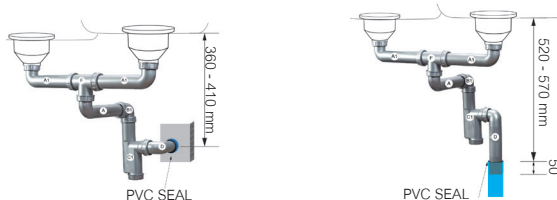
ราคา **299.-**



**P32PP**

ก่อกน้ำทิ้งอ่างล้างจาน พร้อมท่อกันกลิ่น ชนิด 2 หลุม ที่ติดตั้งกับก่อกน้ำทิ้งบ้านได้สะดวก ทั้งที่ออกจากผนังและขึ้นจากพื้น

ราคา **399.-**





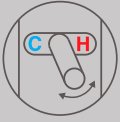
08

# | Tap


When design meets function

## At the Heart of Kitchen หรูหราอย่างมีสไตล์

One Way Mixer



C  H



โดดเด่นอย่างมีสไตล์ในพื้นที่ครัวทันสมัย ด้วยไอเดียดังกล่าวคือโค้งมนนุ่มนวล เรียบหรูทันสมัยด้วยก้านโยกที่มาในโทนสี copper ตัดกับตัวก๊อกสี matted black ซ่อนให้สะดุดตา นวัตกรรมก๊อกน้ำที่มีเอกลักษณ์เฉพาะตัวในการควบคุมการเปิด-ปิดน้ำและอุณหภูมิแบบ single valve สะท้อนตัวตนของผู้ใช้งานได้อย่างสมบูรณ์แบบ คอเทคหมุนปรับเปลี่ยนตำแหน่งน้ำไหลได้อิสระ 360 องศาให้เหมาะสมกับการใช้งาน ล้างภาชนะหรือ ล้างผัก เป็นต้น น้ำไม่รั่วซึมด้วยเซมิควาล์วที่มาพร้อมก้าน aerator ควบคุมสายน้ำให้ไหลออกมาอย่างนุ่มนวล

**1905S-F166B** ●●

- สีดำ
- วาล์วเปิด-ปิดน้ำเซรามิก
- มี Aerator ช่วยให้น้ำไหลนุ่มนวล
- มือปิดแบบก้านโยก
- ระยะจากกึ่งกลางตัวก๊อกถึงปลายปากก๊อก 180 มม.
- ขนาดรูเจาะก๊อก Ø 32 มม. ขึ้นไป

ปกติ 5,400.-  
**พิเศษ 3,990.-**

**360°** H **387 mm**

## Design to Difference ทำไมต้องเหมือนใคร

ก๊อกน้ำดีไซน์ใหม่ ทันสมัย ออกแบบมา โดยเฉพาะเพื่อรองรับเฉพาะตัวคุณ เพิ่มความเก๋ด้วยก้านโยกเปิด-ปิดน้ำ สีแดง

**2105S-E40BR** ●●

- สีดำ
- วาล์วเปิด-ปิดน้ำเซรามิก
- มี Aerator ช่วยให้น้ำไหลนุ่มนวล
- มือปิดแบบก้านโยก
- ระยะจากกึ่งกลางตัวก๊อกถึงปลายปากก๊อก 200 มม.
- ขนาดรูเจาะก๊อก Ø 32 มม. ขึ้นไป


ปกติ 5,200.-  
**พิเศษ 3,690.-**



**360°** H **381 mm**




วาล์วออกแบบใหม่



ร้อน-เย็น ใช้งานง่าย เพียงสลับวาล์ว

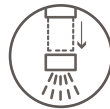


เทได้ไม่เหมือนใคร ด้วยฐานก๊อกแบบสี่เหลี่ยม



เพิ่มลูกเล่นอย่างมีสไตล์ ด้วยสายเส้นทองวาล์วก๊อก

## Pull Out Tap ก๊อกน้ำสีโครเมียม ดีไซน์โมเดิร์น



Pull Out Design ใช้งานได้งานสะดวก  
ตอนโยกทุกความหรูหราของห้องครัว

**NEW ARRIVAL!**

**3358-D6** ●●

- สีโครเมียม
- วาล์วเปิด-ปิดน้ำเซรามิก
- Pull Out ปากก๊อกดึงออกปรับทิศทางการล้างได้
- มี Aerator ช่วยให้น้ำไหลนุ่มนวล
- มือปิดแบบก้านโยก
- ระยะจากกึ่งกลางตัวก๊อกถึงปลายปากก๊อก 205 มม.
- ขนาดรูเจาะก๊อก Ø 32 มม. ขึ้นไป

ปกติ 6,200.-  
**พิเศษ 4,390.-**

**360°** H **271 mm**



## Sleek in Detail ดีไซน์โฉบเฉี่ยว

ก๊อกน้ำสีดำ มือปิดสีโครเมียม  
ที่ให้ความหรูหรา และมีความสูง  
ของรูปร่างก๊อกอย่างพอเหมาะพอดี

**11105SB-E36B** ●●

- สีดำ
- วาล์วเปิด-ปิดน้ำเซรามิก
- มี Aerator ช่วยให้น้ำไหลนุ่มนวล
- มือปิดแบบก้านโยก
- ระยะจากกึ่งกลางตัวก๊อกถึงปลายปากก๊อก 210 มม.
- ขนาดรูเจาะก๊อก Ø 32 มม. ขึ้นไป

ปกติ 5,000.-  
**พิเศษ 3,490.-**



**360°** H **397.2 mm**

Symbol guideline:

●● ก๊อกผสมน้ำร้อน เย็น

● ก๊อกน้ำเย็น

**360°** ก๊อกหมุนได้ 360 องศา

H **000 mm** ความสูงก๊อก

## Innovation with Style นวัตกรรมผสานดีไซน์

ที่สุดแห่งดีไซน์ที่ออกแบบน้ำร้อน-น้ำเย็นสำหรับอ่างล้างจาน  
นวัตกรรมใหม่เหนือคำบรรยาย

ปรับสลับทางน้ำออกหัวท็อกได้ 2 ทาง (2-Way Spout)

- 1

สายน้ำนุ่มนวล
- 2

หัวฉีดน้ำแบบสเปรย์
- 
สายสเปรย์ยืดหยุ่น  
เคลื่อนย้ายอิสระ
- 360°

หมุนรอบ  
ทิศทางได้  
360°
- 
ยึดหัวท็อกด้วยระบบล็อก  
จับด้วยแม่เหล็ก

**11088QT-D94A2** ●●

- ตัวก๊อกทองเหลือง คอก๊อกสแตนเลส สตีล ซีโครเมียม และสีดำ
- วาล์วเปิด-ปิดน้ำเซรามิก
- ปากก๊อกดึงออกปรับทิศทางการล้างได้
- มี Aerator ช่วยให้น้ำไหลนุ่มนวล
- มือปิดแบบก้านโยก
- ระยะจากกึ่งกลางตัวก๊อกถึงปลายปากก๊อก 232 มม.
- ขนาดรูเจาะก๊อก Ø 35 มม. ขึ้นไป
- ควรติดตั้งบนคาน์เตอร์



More details and review on website

ปกติ 15,000.-  
**พิเศษ 8,990.-**

**360°** H 615 mm



## When Design Meets Function เมื่อดีไซน์สะท้อนการใช้งาน




**9328-D6** ●●


- ซีโครเมียม
- วาล์วเปิด-ปิดน้ำเซรามิก
- คอก๊อกแบบสปริง
- มือจับแบบก้านโยก
- ปากก๊อกดึงออกเพื่อปรับทิศทางการล้างได้



ปากก๊อกดึงออกเพื่อ  
ปรับทิศทางการล้างได้  
อย่างอิสระ



มีห่วงเก็บ/ฐานวาง  
ปากก๊อก



แกนตรงกลางหมุนได้  
360 องศา




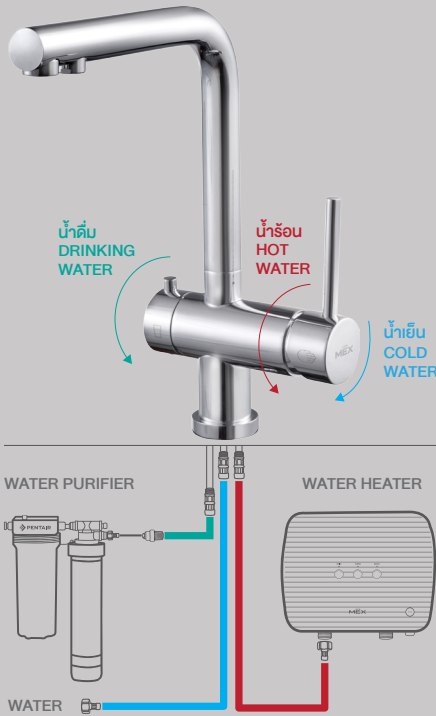
More details and review on website

ปกติ 9,800.-  
**พิเศษ 7,650.-**

**360°** H 495 mm

## A New Perspective Design มุมมองใหม่ที่แตกต่าง

ก๊อกผสมน้ำร้อน-เย็น และน้ำดื่ม แบบ **Duo Flow** ตอบโจทย์ทุกมิติการใช้งาน ให้ชีวิตในบ้านคุณง่ายขึ้น สะดวกสบาย ก๊อกผสมน้ำร้อน น้ำเย็น และน้ำดื่ม ที่รวมไว้ในตัวเดียวกัน ประหยัดพื้นที่ได้มากกว่า



1355-D6 ●●

- ตัวก๊อกทองเหลือง สีโครเมียม
- วาล์วเปิด-ปิดน้ำเซรามิก
- มี Aerator ช่วยให้น้ำไหลนุ่มนวล

- มือปิดแบบก้านโยก
- ระยะจากกึ่งกลางตัวก๊อกถึงปลายปากก๊อก 206 มม.
- ขนาดรูเจาะก๊อก Ø 32 มม. ขึ้นไป

ปกติ 8,600.-  
**พิเศษ 5,990.-**

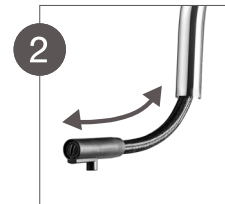
360° H 295 mm

## Stylish Functionality

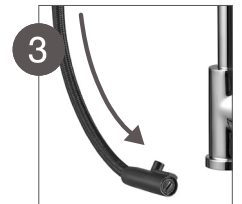
เหนือกว่าด้วยดีไซน์พิเศษ ตอบโจทย์การใช้งานอย่างลงตัว



ปุ่มสำหรับดึงสายน้ำ ด้านในออก



ปากก๊อกดึงออกเพื่อปรับทิศทางน้ำได้ อย่างอิสระ และสามารถ จับเก็บได้ง่ายภายใน ตัวก๊อก



สายน้ำสามารถดึง ได้ยาว เพื่อเพิ่มความ สะดวกในการล้าง

9318-D6 ●●

- สีโครเมียม
- วาล์วเปิด-ปิดน้ำเซรามิก
- มือจับแบบก้านโยก
- ปากก๊อกสามารถดึงเข้า-ออก เพื่อปรับทิศทางน้ำได้
- ขนาดรูเจาะก๊อก Ø 35 มม. ขึ้นไป

ปกติ 7,100.-  
**พิเศษ 5,600.-**



More details and review on website

360° H 436 mm

## Kitchen Sink Mixer Tap

ก๊อกผสมน้ำร้อน-เย็นอ่างล้างจาน ติดตั้งบนเคาน์เตอร์

**NEW ARRIVAL!**

1105SD-E9GM



ปกติ 6,100.-  
**พิเศษ 4,390.-**

- สี Grey Metal
- วาล์วเปิด-ปิดน้ำเซรามิก
- มี Aerator ช่วยให้น้ำไหลนุ่มนวล
- มือปิดแบบก้านโยก
- ระยะจากกึ่งกลางตัวก๊อกถึงปลายปากก๊อก 217 มม.

360° H 351 mm

1345-D6 (B)



ปกติ 4,800.-  
**พิเศษ 3,590.-**

- สีดำ
- วาล์วเปิด-ปิดน้ำเซรามิก
- มือจับแบบก้านโยก

360° H 291 mm

More details and review on website



1345-D6 (W)



ปกติ 4,800.-  
**พิเศษ 3,590.-**

- สีขาว
- วาล์วเปิด-ปิดน้ำเซรามิก
- มือจับแบบก้านโยก

360° H 291 mm

1345-D6



ปกติ 4,800.-  
**พิเศษ 3,590.-**

- สีโครเมียม
- วาล์วเปิด-ปิดน้ำเซรามิก
- มือจับแบบก้านโยก

360° H 291 mm

11105SB-E36



ปกติ 4,800.-  
**พิเศษ 3,290.-**

- ตัวก๊อกทองเหลือง
- คอก๊อกสเตนเลส สตีล
- สีโครเมียม
- วาล์วเปิด-ปิดน้ำเซรามิก
- มี Aerator ช่วยให้น้ำไหลนุ่มนวล
- มือปิดแบบก้านโยก
- ระยะจากกึ่งกลางตัวก๊อกถึงปลายปากก๊อก 189 มม.

360° H 380.2 mm

11105S-E36



ปกติ 4,800.-  
**พิเศษ 3,290.-**

- ตัวก๊อกทองเหลือง
- คอก๊อกสเตนเลส สตีล
- สีโครเมียม
- วาล์วเปิด-ปิดน้ำเซรามิก
- มี Aerator ช่วยให้น้ำไหลนุ่มนวล
- มือปิดแบบก้านโยก
- ระยะจากกึ่งกลางตัวก๊อกถึงปลายปากก๊อก 210 มม.

360° H 397.2 mm

11005S-E9



ปกติ 4,300.-  
**พิเศษ 2,990.-**

- สีโครเมียม
- วาล์วเปิด-ปิดน้ำเซรามิก
- มือจับแบบก้านโยก

360° H 399 mm

TP2141M



ปกติ 4,800.-  
**พิเศษ 3,590.-**

- สีโครเมียม
- วาล์วเปิด-ปิดน้ำเซรามิก
- มือจับแบบก้านโยก

360° H 297 mm

## Kitchen Sink Cold Water Tap

ก๊อกน้ำเย็นอ่างล้างจาน ติดตั้งบนเคาน์เตอร์ ●

**NEW ARRIVAL!**

### 1105KSD-E9DG

ปกติ 4,800.-  
**พิเศษ 3,590.-**

- สี Dark Grey
- วาล์วเปิด-ปิดน้ำเซรามิก
- มี Aerator ช่วยให้น้ำไหลนุ่มนวล
- มือปิดแบบก้านโยก
- ระยะจากกึ่งกลางตัวก๊อกถึงปลายปากก๊อก 217 มม.

360° H 351 mm



### 1105KSD-E9B

ปกติ 4,800.-  
**พิเศษ 3,590.-**

- สีดำ
- วาล์วเปิด-ปิดน้ำเซรามิก
- มี Aerator ช่วยให้น้ำไหลนุ่มนวล
- มือปิดแบบก้านโยก
- ระยะจากกึ่งกลางตัวก๊อกถึงปลายปากก๊อก 215 มม.

360° H 351 mm



### 1105KSD-E9

ปกติ 4,800.-  
**พิเศษ 3,390.-**

- สีโครเมียม
- วาล์วเปิด-ปิดน้ำเซรามิก
- มี Aerator ช่วยให้น้ำไหลนุ่มนวล
- มือปิดแบบก้านโยก
- ระยะจากกึ่งกลางตัวก๊อกถึงปลายปากก๊อก 215 มม.

360° H 351 mm



**NEW ARRIVAL!**

### 1105KSB-E9DG

ปกติ 4,600.-  
**พิเศษ 3,190.-**

- สี Dark Grey
- วาล์วเปิด-ปิดน้ำเซรามิก
- มี Aerator ช่วยให้น้ำไหลนุ่มนวล
- มือปิดแบบก้านโยก
- ระยะจากกึ่งกลางตัวก๊อกถึงปลายปากก๊อก 189 มม.

360° H 381.5 mm



### 1105KSB-E9B

ปกติ 4,600.-  
**พิเศษ 3,190.-**

- สีดำ
- วาล์วเปิด-ปิดน้ำเซรามิก
- มี Aerator ช่วยให้น้ำไหลนุ่มนวล
- มือปิดแบบก้านโยก
- ระยะจากกึ่งกลางตัวก๊อกถึงปลายปากก๊อก 189 มม.

360° H 381.5 mm



### 1105KSB-E9

ปกติ 4,300.-  
**พิเศษ 2,990.-**

- สีโครเมียม
- วาล์วเปิด-ปิดน้ำเซรามิก
- มี Aerator ช่วยให้น้ำไหลนุ่มนวล
- มือปิดแบบก้านโยก
- ระยะจากกึ่งกลางตัวก๊อกถึงปลายปากก๊อก 189 มม.

360° H 381.5 mm



### TP1030

ปกติ 3,600.-  
**พิเศษ 2,100.-**

- สแตนเลส สตีล
- วาล์วเปิด-ปิดน้ำเซรามิก
- มือปิดแบบก้านโยก

360° H 295 mm



### TP1142

ปกติ 3,600.-  
**พิเศษ 2,100.-**

- สีโครเมียม
- วาล์วเปิด-ปิดน้ำเซรามิก
- มือปิดแบบก้านโยก

360° H 295 mm



### 120B-F25

ปกติ 1,600.-  
**พิเศษ 990.-**

- สีโครเมียม
- วาล์วเปิด-ปิดน้ำเซรามิก
- มือปิดแบบก้านโยก

360° H 278 mm



### N262IX

ปกติ 750.-  
**พิเศษ 490.-**

- สีสแตนเลส สตีล
- วาล์วเปิด-ปิดน้ำเซรามิก
- มือปิดแบบก้านโยก

360° H 295 mm



### N261IX

ปกติ 750.-  
**พิเศษ 490.-**

- สีสแตนเลส สตีล
- วาล์วเปิด-ปิดน้ำเซรามิก
- มือปิดแบบก้านโยก

360° H 295 mm



### TP227

ปกติ 1,000.-  
**พิเศษ 490.-**

- สีโครเมียม
- วาล์วเปิด-ปิดน้ำเซรามิก
- มือปิดแบบก้านโยก

360° H 288.5 mm





# EASY-FIT

นวัตกรรมก๊อกน้ำที่ติดตั้งง่ายที่สุด  
เปลี่ยนเองได้ง่ายเพียง 5 นาที



มี aerator ที่ช่วยให้สายน้ำไหลนุ่มนวล  
ลดการกระเด็นของสายน้ำ




ทำจากสเตนเลส สตีล AISI 304  
คอก๊อกสูงเปรียว หมุนปรับทิศทางก๊อก  
ได้ 360° มือปิดแบบก้านโยก  
จับถนัดมือ



EASY-FIT สิทธิบัตรเฉพาะเพื่อการติดตั้ง  
ที่ง่ายกว่าจากด้านบน เพียงไม่ถึง 5 นาที  
ด้วยตัวคุณเอง ลดความยุ่งยากจากการขัน  
และยึดก๊อกจากใต้ก๊อก



สายน้ำดี ยาวพิเศษ 500 มม.  
พร้อมบล็อกหกเหลี่ยมช่วยขันเกลียวเข้ากับ  
วาล์วน้ำได้โดยไม่ต้องใช้ประแจ



4

## ขั้นตอนง่ายๆ กับ EASY-FIT




1 **เอียง** ส่วนอุปกรณ์ยึดก๊อก  
และสายน้ำดีสอดลงในรูก๊อก  
จากด้านบน



2 **ยึด** ฐานก๊อกให้แน่นด้วย  
ไขควงหรือสว่านไฟฟ้า



3 **ตั้ง** ตัวก๊อกให้ตรงล็อกกับ  
ฐานก๊อก ขันด้วยประแจ  
หกเหลี่ยมที่ตัวก๊อกจนแน่น



4 **ต่อ** สายน้ำดีเข้ากับวาล์วน้ำ  
หมุนเกลียวล็อกข้อต่อให้  
แน่นด้วยบล็อกหกเหลี่ยม

## E301IX

ปกติ 1,500.-  
**พิเศษ 990.-**

- สีสแตนเลส สตีล
- วาล์วเปิด-ปิดน้ำเซรามิก
- มี Aerator ช่วยให้น้ำไหลนุ่มนวล
- มือปิดแบบก้านโยก
- ระยะจากกึ่งกลางตัวก๊อกถึงปลายปากก๊อก 190 มม.
- ขนาดรูเจาะก๊อก Ø 32 มม. ขึ้นไป



360° H 340 mm

## E302IX

ปกติ 1,500.-  
**พิเศษ 990.-**

- สีสแตนเลส สตีล
- วาล์วเปิด-ปิดน้ำเซรามิก
- มี Aerator ช่วยให้น้ำไหลนุ่มนวล
- มือปิดแบบก้านโยก
- ระยะจากกึ่งกลางตัวก๊อกถึงปลายปากก๊อก 205 มม.
- ขนาดรูเจาะก๊อก Ø 32 มม. ขึ้นไป



360° H 320 mm



09

# | Small Appliance

Enjoy Healthy Life

สร้างวินิตให้ง่ายขึ้น สะดวกสบายได้ในทุกวันด้วยนวัตกรรมที่ออกแบบมาเพื่อสุขภาพที่ดีของคุณ

# MIDI OVEN

เตาอบไฟฟ้าชนิดตั้งโต๊ะ

ดีไซน์ใหม่ สุดมินิมอล พร้อมฟังก์ชันปรุงอาหาร และเบเกอรี่ จบในเครื่องเดียว ที่สามารถรังสรรค์ คัดค้านเมนูใหม่ๆ ได้อย่างง่ายดาย และลงตัว



## EASY TOUCH & EASY CONTROL

### Digital Timer

ดีไซน์หน้าจอแสดงเวลาแบบดิจิทัล และเริ่มการทำงานได้ง่ายเพียงสัมผัส

### Pop-up Design

ปุ่มปรับอุณหภูมิ และโปรแกรม การออกแบที่ผสมผสานความเป็น เอกลักษณ์ และการใช้งานได้อย่างลงตัว

## BIG SATISFACTION

45L Capacity

ชั้นวางอาหารที่กว้าง อบอาหารได้มากขึ้น พร้อมระบบพัดลมกระจายความร้อน ช่วยให้อาหารสุกเร็ว และทั่วถึง



## Compact Table Top Electric Oven MIDI456ES



- ความจุ 45 ลิตร
- วัสดุ : กระดาษสีดำ / ตัวเครื่องสีครีม
- ขนาดสินค้า : 59 x 44.5 x 33 ซม.
- น้ำหนักสินค้า : 13.2 กก.
- กำลังไฟฟ้า : 1,400 วัตต์
- 5 โปรแกรมปรุงอาหาร พร้อมโปรแกรมทำโยเกิร์ต
  - > โปรแกรมอบด้วยพัดลมความร้อนด้านบน
  - > โปรแกรมอบด้วยพัดลมความร้อนด้านล่าง
  - > โปรแกรมอบด้วยพัดลมความร้อนด้านบน และล่าง
  - > โปรแกรมอบด้วยพัดลมความร้อนด้านบน และล่าง พร้อมพัดลม กระจายความร้อน
  - > โปรแกรมอบด้วยพัดลมความร้อนด้านล่าง พร้อมพัดลมกระจายความร้อน
- ตั้งอุณหภูมิปรุงอาหารได้ 40-240°C
- หน้าจอ Digital Timer ตั้งเวลาได้สูงสุด 4 ชั่วโมง
- 2 ปุ่มหมุนแบบ Pop-Up ควบคุมโปรแกรม และอุณหภูมิ
- ประตูกระจก 2 ชั้น กั้นความร้อน และเพิ่มความปลอดภัยในการใช้งานมากขึ้น
- มีพัดลมช่วยกระจายความร้อน
- มีไฟส่องสว่างภายในอัตโนมัติเมื่อปรุงอาหาร
- มีฝาครอบพัดลมความร้อนล่าง ป้องกันอันตรายจากการสัมผัส และสามารถถอดล้างทำความสะอาดได้
- 3 ชั้น วางอาหาร
- ทำความสะอาดเตาอบด้วยไอน้ำ Steam Cleaning
- บานพับแข็งแรงทนทาน ด้วยตัวยึดถึง 2 ชั้น พร้อมมือจับสีเงิน ดีไซน์ทันสมัย
- อุปกรณ์: กาดอคเคลือบอีนาเมล 1 ชั้น และตะแกรง 1 ชั้น
- มาตรฐานคุณภาพสูง ผลิตจากยุโรป

ปกติ 7,900.-  
พิเศษ 6,390.-

# EASY EVERYDAY COOKING

เครื่องใช้ไฟฟ้าดีไซน์มินิมอล ที่ตอบโจทย์ การปรุงแบบใหม่ ก้นสมัย และให้คุณได้ Enjoy กับมื้ออาหารที่สามารถ Design ได้ทุกวันแบบไม่เบื่อ



**ARI** *The right toaster makes your kitchen feel warm.*



## ARI | หม้อทอดไร้น้ำมัน ขนาด 3 ลิตร

- หม้อทอดไร้น้ำมัน ความจุ 3 ลิตร
- ตัวเครื่องทำจากพลาสติกสีกคริมแมท
- ตะแกรงทอดและตะแกรงรองอาหาร แบบ Non-Stick ช่วยให้อาหาร ทำความสะอาดได้ง่าย
- เทคโนโลยีทำความร้อนแบบ Rapid Air ช่วยให้อาหารกรอบ อร่อย และสุกอย่างทั่วถึง
- ปุ่มหมุนปรับอุณหภูมิได้สูงสุด 200°C
- ปุ่มหมุนตั้งเวลาได้สูงสุด 60 นาที
- มือจับทำจากพลาสติก ไม้ร้อนมือ สามารถดึงตะแกรงออกได้อย่างสะดวก
- พร้อมระบบตัดไฟอัตโนมัติ เมื่อถึงตะแกรงออกจากตัวเครื่อง
- มีไฟแสดงสถานะการทำงานบน ตัวเครื่อง
- อุปกรณ์เสริม : ถ้วยน้ำสแตนเลส 304 ช่วยรักษาความชุ่มชื้นของอาหาร
- ขนาดสินค้า : 24.9 x 30.8 x 30.5 ซม.
- น้ำหนักสินค้า : 3.4 กก.
- กำลังไฟ : 1,300 วัตต์

ปกติ 3,990.-  
พิเศษ 2,690.-

**YURI** *Great taste in everyday cooking.*



## YURI101SC | เตาอบขนมปังก้อนน้ำ ขนาด 10 ลิตร

- เตาอบขนมปังก้อนน้ำ / ตัวเครื่องสีกคริม
- ความจุ 10 ลิตร
- วัสดุ กระจาก 2 ชั้น กระจากชั้นในสุด แบบ Low-E Glass ลดการสูญเสีย ความร้อน ช่วยประหยัดพลังงาน
- โปรแกรมปรุงอาหารอัตโนมัติ 7 เมนู
- ตั้งอุณหภูมิปรุงอาหารได้ 100-230°C
- ตั้งเวลาปรุงอาหารสูงสุด 30 นาที
- มีระบบกริ่งเตือนเมื่อสิ้นสุดการทำงาน
- ประตูกระจกง่ายต่อการมองเห็นภายใน
- เปิด/ปิด การทำงานของเครื่อง แบบระบบสัมผัส
- โปรแกรม START (เริ่มต้น) และ PAUSE (หยุดชั่วคราว) แบบสัมผัส
- 2 ปุ่มหมุนควบคุม โปรแกรมอัตโนมัติ หรืออุณหภูมิ และเวลา
- จะแสดงผลแบบดิจิทัล แสดงโปรแกรมอัตโนมัติ อุณหภูมิ และเวลา
- อุปกรณ์: ถาดอบเคลือบอีนาเมล 1 ชิ้น, ตะแกรง 1 ชิ้น, ถ้วยใส่น้ำ ขนาด 5cc และ ถาดรองเศษอาหาร 1 ชิ้น
- ขนาดสินค้า : 35.3 x 31.8 x 22.6 ซม.
- น้ำหนักสินค้า : 5.2 กิโลกรัม
- กำลังไฟฟ้า : 1,300 วัตต์

ปกติ 4,990.-  
พิเศษ 3,990.-

# TABLE TOP INDUCTION COOKER

เปิดประสบการณ์แบบไม่เหมือนใคร  
กับเครื่องใช้ไฟฟ้าในบ้าน ที่มาพร้อมดีไซน์ที่  
เฉพาะตัว แคมป์ใช้งานง่าย สะดวก...ได้ทุก  
Generation ในบ้าน



## NEW ARRIVAL!

ฟรี!  
หม้อปรุง  
อาหาร



### PIC212 | เตาแม่เหล็กไฟฟ้าแบบตั้งโต๊ะ:

- 1 หัวเตา ขนาด 20 ซม.
- ตัวเครื่องทำจากพลาสติกสีครีมแมก
- กระจกหน้าเตาสีครีม
- ควบคุมการทำงานด้วยปุ่มหมุน
- ปรับระดับได้ 6 ระดับ (240-2,100 วัตต์)
- มีพัดลมช่วยลดความร้อนของจลวดที่ด้านล่าง
- มีระบบตรวจจับภาชนะ และตัดการทำงานอัตโนมัติเมื่อไม่พบภาชนะ
- มีสัญญาณไฟแสดงการทำงานของเครื่อง และเสียงแจ้งเตือน

- ฟรี! หม้อสเตนเลส พร้อมฝาแก้ว
- ขนาดสินค้า(เตา) : 27.5 x 27.5 x 63 ซม.
- น้ำหนักสินค้า : 2.5 กก.
- กำลังไฟฟ้า : 2,100 วัตต์
- รับประกันสินค้า 1 ปี

ปกติ 4,490.-  
**พิเศษ 3,390.-**

ฟรี!  
หม้อปรุง  
อาหาร



### PICMN111 | เตาแม่เหล็กไฟฟ้าแบบตั้งโต๊ะ:

- 1 หัวเตา ขนาด 16 ซม.
- ตัวเครื่องทำจากพลาสติกสีครีมแมก
- กระจกหน้าเตาสีครีม
- ควบคุมการทำงานด้วยปุ่มหมุน
- ปรับระดับได้ 6 ระดับ (80-1,200 วัตต์)
- มีพัดลมช่วยลดความร้อนของจลวดที่ด้านล่าง
- มีระบบตรวจจับภาชนะ และตัดการทำงานอัตโนมัติเมื่อไม่พบภาชนะ
- มีสัญญาณไฟแสดงการทำงานของเครื่อง และเสียงแจ้งเตือน

- ฟรี! หม้อสเตนเลส พร้อมฝาแก้ว
- ขนาดสินค้า(เตา) : 20.2 x 22.6 x 6.3 ซม.
- น้ำหนักสินค้า : 2.5 กก.
- กำลังไฟฟ้า : 1,200 วัตต์
- รับประกันสินค้า 1 ปี

ปกติ 3,390.-  
**พิเศษ 2,790.-**

ฟรี!  
หม้อปรุง  
อาหาร



### PIC11S | เตาแม่เหล็กไฟฟ้าชนิดตั้งโต๊ะ:

- 1 หัวเตา ขนาด 19.6 ซม.
- ตัวเครื่องทำจากพลาสติกสีเงิน
- กระจกหน้าเตาสีดำ
- ควบคุมการทำงานด้วยระบบสัมผัส และปุ่มหมุน
- ปรับระดับได้ 9 ระดับ (400-2,000 วัตต์)
- มีพัดลมช่วยลดความร้อนของจลวดที่ด้านล่าง
- ตั้งเวลาการปรุงอาหารได้สูงสุด 240 นาที พร้อมหน้าจอแสดงการตั้งเวลา
- เพิ่มความปลอดภัยด้วยระบบล็อคแผงควบคุมการทำงานอัตโนมัติภายใน 1 นาที
- มีระบบตรวจจับภาชนะ และตัดการทำงานอัตโนมัติเมื่อไม่พบภาชนะ

- มีสัญญาณไฟแสดงการทำงานของเครื่อง และเสียงแจ้งเตือน
- ฟรี! หม้อสเตนเลสพร้อมฝาแก้ว
- ขนาดสินค้า : 27.0 x 32.5 x 5.5 ซม.
- น้ำหนักสินค้า : 2.5 กก.
- กำลังไฟฟ้า : 2,000 วัตต์
- รับประกันสินค้า 1 ปี

ปกติ 3,190.-  
**พิเศษ 2,290.-**

## Stand Mixer

เครื่องผสมอาหาร

NEW ARRIVAL!

Standcool  
QUIETER | FASTER | BETTER | SIMPLER

5 L



สี: ● ครีมนาง



2x LED จะสว่างขึ้น  
เมื่อเปิดเครื่อง



มอเตอร์จะหยุดทำงาน  
เมื่อยกคอกตั้งขึ้น



จอแสดงเวลา  
มองเห็นตัวเลขได้ชัดเจน



ปุ่มปรับระดับแบบหมุน  
ปรับได้ถึง 9 ระดับ

อุปกรณ์เสริม SUS 304



ชามผสม



หัวตะขอ



หัวใบพาย



หัวตีตะกร้อ

ฝาครอบ  
กันกระเด็น

## StandCool105 | เครื่องผสมอาหาร ขนาด 5 ลิตร

- ดีไซน์ตัวเครื่องสีครีมสวย เรียบ หรือ ออกแบบความโค้งงอของตัวเครื่องอย่างลงตัว สามารถเข้ากับครัวได้ทุกรูปแบบ
- ตบใจทุกเมนู สามารถใช้งานได้อย่างครอบคลุมและหลากหลาย ไม่ว่าจะเป็นทั้งการตีแป้ง, ตีนย, ตีไข่ หรือนำไปผสมอาหารอื่น ๆ
- ตัวเครื่องทั้งหมดทำจากอลูมิเนียมแข็งแรง ทนทาน
- เทคโนโลยี Cooling System ออกแบบระบบการระบายความร้อนของตัวเครื่องที่ได้รับสิทธิบัตร ช่วยเพิ่มประสิทธิภาพในการทำงาน ใช้งานต่อเนื่องได้นาน 1 ชั่วโมง
- สามารถปรับระดับได้ 9 ระดับ
- ตัวฐานออกแบบมาให้มีความมั่นคง แข็งแรงด้วยยางยึดเครื่อง รองรับแรงเหวี่ยงขณะใช้งาน
- เครื่องทำงานเสียงเบา
- รับประกันสินค้า 2 ปี

## ข้อมูลเทคนิค

- ขนาดสินค้า : 38.7 x 28 x 39.1 ซม.
- น้ำหนักสินค้า : 9.2 กก.
- กำลังวัตต์ : 800W
- โวลต์ : 220-240V
- ความถี่ (เฮิร์ต) : 50/60 Hz

ปกติ 20,000.-  
**พิเศษ 13,900.-**

7 L



สี: ● ครีมนาง



2x LED จะสว่างขึ้น  
เมื่อเปิดเครื่อง



มอเตอร์จะหยุดทำงาน  
เมื่อยกคอกตั้งขึ้น



จอแสดงเวลา  
มองเห็นตัวเลขได้ชัดเจน



ปุ่มปรับระดับแบบหมุน  
ปรับได้ถึง 11 ระดับ

อุปกรณ์เสริม SUS 304



ชามผสม



หัวตะขอ



หัวใบพาย



หัวตีตะกร้อ

ฝาครอบ  
กันกระเด็น

## StandCool207 | เครื่องผสมอาหาร ขนาด 7 ลิตร

- ดีไซน์ตัวเครื่องสีครีมสวย เรียบ หรือ ออกแบบความโค้งงอของตัวเครื่องอย่างลงตัว สามารถเข้ากับครัวได้ทุกรูปแบบ
- ตบใจทุกเมนู สามารถใช้งานได้อย่างครอบคลุมและหลากหลาย ไม่ว่าจะเป็นทั้งการตีแป้ง, ตีนย, ตีไข่ หรือนำไปผสมอาหารอื่น ๆ
- ตัวเครื่องด้านบนทำจากอลูมิเนียมแข็งแรง ทนทาน
- ตัวเครื่องด้านล่างทำจากพลาสติกคุณภาพสูง
- เทคโนโลยี Cooling System ออกแบบระบบการระบายความร้อนของตัวเครื่องที่ได้รับสิทธิบัตร ช่วยเพิ่มประสิทธิภาพในการทำงาน ใช้งานต่อเนื่องได้นาน 1 ชั่วโมง
- สามารถปรับระดับได้ 11 ระดับ
- เครื่องทำงานเสียงเบา
- รับประกันสินค้า 2 ปี

## ข้อมูลเทคนิค

- ขนาดสินค้า : 46 x 31 x 40.2 ซม.
- น้ำหนักสินค้า : 12.8 กก.
- กำลังวัตต์ : 1500W
- โวลต์ : 220-240V
- ความถี่ (เฮิร์ต) : 50/60 Hz

ปกติ 25,500.-  
**พิเศษ 17,900.-**

## Kettle

## กาต้มน้ำไร้สาย

0.5 L



พิเศษที่กรองใบชา! >>  
สแตนเลส สตีล เกรด 304 ปลอดภัยต่อสุขภาพ

## KPLG105TW-1 | กาต้มน้ำไฟฟ้าไร้สาย ขนาด 0.5 ลิตร

- โดคเด่นด้วยดีไซน์ที่เป็นเอกลักษณ์ ด้วยหูจับพลาสติกพิมพ์ลายไม้
- ตัวเครื่องภายนอกทำจากพลาสติกฉนวนกันความร้อน
- ถังบรรจุน้ำทำจากแก้วคุณภาพดี ทนความร้อนสูง
- แก่นวงกาสามารถหมุนได้ 360 องศา
- ยกเทน้ำได้แบบไร้สาย
- มีระบบป้องกันน้ำแห้ง สวิตช์จะปิดการต้มอัตโนมัติกรณีไม่มีน้ำในกา
- มีระบบตัดไฟอัตโนมัติเมื่อน้ำแห้งหรือน้ำเดือดเพื่อความปลอดภัยต่อการใช้งาน
- ควบคุมการทำงานด้วยระบบสัมผัส
- ตั้งอุณหภูมิได้ 6 ระดับ
- มีไฟและหน้าจอแสดงการใช้งาน
- ควบคุมความร้อนด้วย Strix controller จากประเทศอังกฤษ
- ต้มน้ำได้เงียบ เตือดเร็วภายใน 3-8 นาที\*
- ขนาดสินค้า : 14.7 x 9.8 x 22 ซม.
- น้ำหนักสินค้า : 0.9 กก.
- กำลังไฟฟ้า : 420-500 วัตต์
- กระแสไฟฟ้า : 220 - 240V, 50-60Hz
- รับประกันสินค้า 1 ปี

ปกติ 1,790.-  
**พิเศษ 1,290.-**

0.6 L



## KPL306CR | กาต้มน้ำไฟฟ้าไร้สาย ขนาด 0.6 ลิตร

- ภายนอกทำจากพลาสติก Double Wall สัมผัสได้ไม่ร้อนมือ
- ถังบรรจุน้ำทำจากสแตนเลส SUS304 ทนทานปลอดภัยต่อร่างกาย
- สวิตช์จะปิดการต้มอัตโนมัติเมื่อไม่มีน้ำในกา
- มีระบบตัดไฟอัตโนมัติเมื่อน้ำแห้งหรือน้ำเดือดเพื่อความปลอดภัยต่อการใช้งาน
- วิทยายซิลิโคนใต้ฐานเพื่อป้องกันการลื่นไหล
- ควบคุมความร้อนด้วย Strix Controller รับรองจากประเทศอังกฤษ
- ต้มน้ำได้เงียบ เตือดเร็วภายใน 3-7 นาที\*
- ขนาดสินค้า : 18.3 x 11.5 x 18.8 ซม.
- น้ำหนักสินค้า : 0.9 กก.
- กำลังไฟฟ้า : 500-600 วัตต์
- กระแสไฟฟ้า : 220-240V, 50-60Hz
- รับประกันสินค้า 1 ปี

ปกติ 1,290.-  
**พิเศษ 899.-**

## KATE | กาต้มน้ำไฟฟ้าไร้สาย ขนาด 1 ลิตร



● KPL110B สีดำ



○ KPL110W สีขาว

- ดีไซน์สไตล์มินิมอล น้ำหนักเบา กระทัดรัด
- ตัวเครื่องภายนอกทำจากพลาสติก Double Wall สัมผัสได้ไม่ร้อนมือ
- ถังบรรจุน้ำทำจากสแตนเลส SUS304 ทนทานปลอดภัยต่อสุขภาพ
- แก่นวงกาสามารถหมุนได้ 360 องศา
- ยกเทน้ำได้แบบไร้สาย
- มีระบบป้องกันน้ำแห้ง สวิตช์จะปิดการต้มอัตโนมัติกรณีไม่มีน้ำในกา
- มีระบบตัดไฟอัตโนมัติเมื่อน้ำแห้งหรือน้ำเดือดเพื่อความปลอดภัยต่อการใช้งาน
- มีไฟ LED แสดงสถานะการต้มน้ำ
- มีวิทยายซิลิโคน บริเวณใต้ฐานเพื่อป้องกันการลื่นไหล
- ไร้ปัญหาการเก็บสายไฟ ด้วยที่ม้วนเก็บสายไฟบริเวณใต้ฐาน
- ควบคุมความร้อนด้วย Strix controller จากประเทศอังกฤษ
- ต้มน้ำได้เงียบ เตือดเร็วภายใน 3-8 นาที\*
- ขนาดสินค้า : 19 x 13.8 x 22 ซม.
- น้ำหนักสินค้า : 0.9 กก.
- กำลังไฟฟ้า : 800-950 วัตต์
- กระแสไฟฟ้า : 220 - 240V, 50-60Hz
- รับประกันสินค้า 1 ปี

ปกติ 1,390.-  
**พิเศษ 990.-**

## KATE | กาต้มน้ำไฟฟ้าไร้สาย ขนาด 1.5 ลิตร



● KPL215B สีดำ



○ KPL215W สีขาว

- ขนาดเหมาะสำหรับครอบครัว มือจับน็อคมือ
- ตัวเครื่องภายนอกทำจากพลาสติก Double Wall สัมผัสได้ไม่ร้อนมือ
- ถังบรรจุน้ำทำจากสแตนเลส SUS304 ทนทานปลอดภัยต่อร่างกาย
- แก่นวงกาสามารถหมุนได้ 360 องศา
- ยกเทน้ำได้แบบไร้สาย
- มีระบบป้องกันน้ำแห้ง สวิตช์จะปิดการต้มอัตโนมัติเมื่อไม่มีน้ำในกา
- มีระบบตัดไฟอัตโนมัติเมื่อน้ำแห้งหรือน้ำเดือดเพื่อความปลอดภัยต่อการใช้งาน
- มีไฟ LED แสดงสถานะการทำงานของกาต้มน้ำ มีวิทยายซิลิโคน บริเวณใต้ฐานเพื่อป้องกันการลื่นไหล
- ฐานพันสายไฟ สามารถเก็บม้วนเก็บสายไฟได้สะดวก
- ควบคุมความร้อนด้วย Strix Controller รับรองจากประเทศอังกฤษ
- ต้มน้ำได้เงียบ เตือดเร็วภายใน 3-8 นาที\*
- ขนาดสินค้า : 22.0 x 15.6 x 25.4 ซม.
- น้ำหนักสินค้า : 1.3 กก.
- กำลังไฟฟ้า : 1,400 - 1,600 วัตต์
- กระแสไฟฟ้า : 220-240V, 50-60Hz
- รับประกันสินค้า 1 ปี

ปกติ 1,490.-  
**พิเศษ 990.-**

vacio



10

# Cordless Vacuum Cleaner

Make your best life

มอเตอร์ประสิทธิภาพการดูดฝุ่นให้คุณสนุกได้ทุกช่วงเวลา สะดวก รวดเร็ว ง่ายต่อการใช้งาน ตอบโจทย์ทุกพื้นที่ตั้งแต่พื้นที่สูงไปจนถึงพื้นที่ต่ำถึงได้ยากด้วยมอเตอร์ทรงพลัง ช่วยให้คุณทำความสะอาด





## Cordless Vacuum Cleaner

## เครื่องดูดฝุ่นไร้สาย MEX VACIO

vacio



## VM601

- เครื่องดูดฝุ่นด้ามจับไร้สาย แบบมือถือและดูดพื้น
- ดีไซน์แบบตั้งวางได้สะดวกทุกที่
- แบตเตอรี่ Li-ion, 28.8 โวลต์
- มอเตอร์พลังรอบหมุนสูงถึง 100,000 รอบต่อนาที
- พลังแรงดูด 22KPa / 150AW
- ปรับแรงดูดได้ 3 ระดับ
- ใช้งานได้ยาวนานต่อเนื่องสูงถึง 65 นาที\*
- ระยะเวลาชาร์จไฟ 4-5 ชั่วโมง\*\*
- ชาร์จแบตเตอรี่ได้ง่ายโดยวางบนแท่นชาร์จ
- เทคโนโลยีไซโคลนผ่านการกรองถึง 4 ชั้น
- หัวแปรงดูดมอเตอร์ ขนาดใหญ่ ไม่ทำลายพื้นผิว

## ข้อมูลเทคนิค

- ความจุกล่องเก็บฝุ่น 0.45 ลิตร
- ขนาดสินค้า : 25.5 x 21.5 x 113 ซม.
- น้ำหนักสินค้า : 3.5 กก.
- การรับประกัน 2 ปี

## อุปกรณ์เสริม



More details and review on website

ปกติ 17,900.-  
พิเศษ 13,900.-



## VS505

- เครื่องดูดฝุ่นด้ามจับไร้สาย แบบมือถือและดูดพื้น
- ดีไซน์ 2-in-1 สำหรับดูดและถู
- “ห้องพิเศษ” เข้าถึงใต้เฟอร์นิเจอร์ได้อย่างง่ายดาย
- แบตเตอรี่ Li-ion, 21.6 โวลต์
- มอเตอร์พลังรอบหมุนสูงถึง 100,000 รอบต่อนาที
- พลังแรงดูด 17KPa / 120AW
- ปรับแรงดูดได้ 2 ระดับ
- ใช้งานได้ยาวนานต่อเนื่องสูงถึง 40 นาที\*
- ระยะเวลาชาร์จไฟ 4-5 ชั่วโมง\*\*
- แบตเตอรี่ถอดชาร์จได้สะดวกทุกที่
- หัวแปรงหมุนได้ 180 องศา สะดวกต่อการใช้งาน
- หัวแปรงดูดมอเตอร์ ขนาดใหญ่ ไม่ทำลายพื้นผิว

## ข้อมูลเทคนิค

- ความจุกล่องเก็บฝุ่น 0.4 ลิตร
- ขนาดสินค้า : 26 x 23.5 x 118 ซม.
- น้ำหนักสินค้า : 3 กก.
- การรับประกัน 2 ปี

## อุปกรณ์เสริม



More details and review on website

ปกติ 12,900.-  
พิเศษ 9,900.-



\* เมื่อใช้งานด้วยหัวแปรงปกติ ไม่รวมหัวแปรงมอเตอร์

\*\* ระยะเวลาชาร์จไฟขึ้นอยู่กับสภาพการใช้งานและอายุการใช้งานของแบตเตอรี่

Purifina



11

# | Air Purifier

Fresh Air For Life

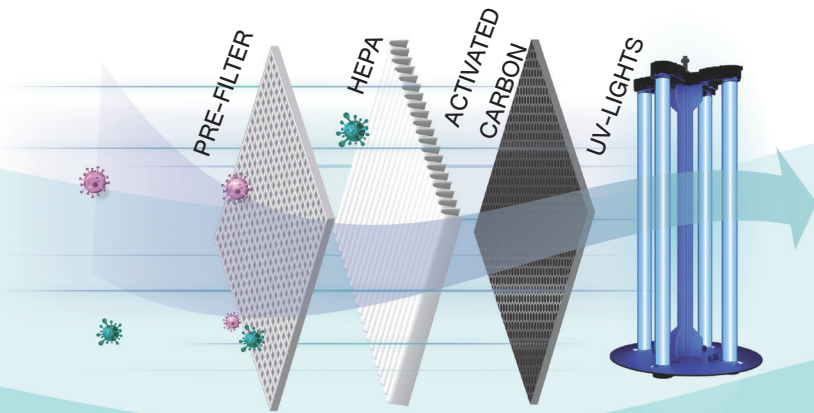
MEX PURIFINA ปกป้องคุณจากมลพิษ ให้คุณมั่นใจในทุกการหายใจด้วยเทคโนโลยีการฟอกอากาศ 360 องศา พร้อมประสิทธิภาพการกรอง HEPA ที่ทรงประสิทธิภาพ ผลิตจากเทคโนโลยีเส้นใยชั้นสูงเพื่ออากาศ สะอาด บริสุทธิ์ ที่ทุกมุมห้อง

# UV-C TECHNOLOGY

Air disinfection by UV-C Lights, effective against virus & bacteria.

สัมผัสกับความสะอาดที่มั่นใจได้มากกว่า ด้วยเครื่องฟอกอากาศที่มาพร้อมเทคโนโลยี UV-C ที่ช่วยเพิ่มประสิทธิภาพในการฆ่าเชื้อโรคและยับยั้งเชื้อแบคทีเรีย และเชื้อราที่แผ่นกรองได้

MEX  
*Purifina*



**P402-UV**

CADR 420 (m³/h) ขนาดห้อง 35-60 ตร.ม.

ปกติ 25,900.-  
**พิเศษ 19,900.-**

มลพิษ สะอาด



**P302-UV**

CADR 220 (m³/h) ขนาดห้อง 20-30 ตร.ม.

ปกติ 21,900.-  
**พิเศษ 14,900.-**

## เครื่องฟอกอากาศ MEX Purifina (Air purifier and Air disinfection)

- UV-C Technology เพิ่มประสิทธิภาพช่วยฆ่าเชื้อโรค แบคทีเรีย และเชื้อราที่แผ่นกรอง ด้วยหลอด UV-C คุณภาพสูง ไม่ก่อให้เกิดโอโซน
- ระบบการกรอง 3 ชั้น Pre Filter > HEPA Filter > Activated Carbon Filter กรองฝุ่นขนาด 0.3 ไมครอน ได้ถึง 99%
- Smart Sensor Technology ระบบตรวจวัดคุณภาพอากาศได้อย่างรวดเร็ว
- ระดับแรงลม 4 ระดับ (1, 2, 3, AUTO)
- มีระบบ Sleep Mode ไม่รบกวนการพักผ่อน
- ระบบ Child Lock เพิ่มความปลอดภัย
- ออกแบบใช้งานง่าย และปลอดภัย
- จอแสดงค่าฝุ่นละออง PM2.5 แบบ Real Time
- ไฟแจ้งเตือนเปลี่ยนไส้กรองและหลอด UV-C
- ระดับแรงลม 4 ระดับ
- ตั้งเวลาได้สูงถึง 16 ชั่วโมง
- ระดับเสียงการทำงาน สูงสุด ≤ 60 เดซิเบล
- หลอด UV-C ใช้งานได้นานกว่า 9,000 ชั่วโมง
- การรับประกัน 2 ปี
- P402-UV ขนาดสินค้า : 28 x 28 x 70 ซม. น้ำหนักสินค้า : 8.28 กก. กำลังไฟฟ้า : 90 วัตต์
- P302-UV ขนาดสินค้า : 23.5 x 23.5 x 56 ซม. น้ำหนักสินค้า : 5.6 กก. กำลังไฟฟ้า : 50 วัตต์

HEPA H12 (\*เฉพาะไส้กรองเครื่องฟอกเท่านั้น ไม่รวมหลอด UV-C)



ไส้กรองอากาศ  
**FHC-P402**

ปกติ 3,300.-  
**พิเศษ 2,390.-**



ไส้กรองอากาศ  
**FHC-P302**

ปกติ 3,200.-  
**พิเศษ 1,999.-**

## Air Purifier เครื่องฟอกอากาศ MEX Purifina

### P501

- ระบบไอออนโนเซอร์เพิ่มประสิทธิภาพ ดักจับฝุ่นอนุภาคขนาดเล็ก
- เพิ่มประสิทธิภาพการกรอง Anti-Bacteria 99%
- ระบบ Child Lock เพิ่มความปลอดภัย
- จอแสดงค่าฝุ่นละออง PM2.5 แบบ Real Time
- ไฟแจ้งเตือนเปลี่ยนไส้กรอง
- ระดับแรงลม 3 ระดับ
- กำลังไฟฟ้า 65 วัตต์ (DC)
- ระดับเสียงการทำงาน ≤ 61 เดซิเบล



ปกติ 14,900.-

**พิเศษ 11,900.-**



More details and review on website

CADR 580 (m³/h) ขนาดห้อง 50-70 ตร.ม.



มลพิษ 100% 100% 100% 100% สะอาด

### P401

- จอแสดงค่าฝุ่นละออง PM2.5 แบบ Real Time
- ระบบ Child Lock เพิ่มความปลอดภัย
- ไฟแจ้งเตือนเปลี่ยนไส้กรอง
- ระดับแรงลม 4 ระดับ
- กำลังไฟฟ้า 30 วัตต์ (DC)
- ระดับเสียงการทำงานสูงสุด ≤ 63 เดซิเบล



ปกติ 13,500.-

**พิเศษ 9,900.-**



More details and review on website

CADR 400 (m³/h) ขนาดห้อง 28-48 ตร.ม.



มลพิษ 100% 100% 100% 100% สะอาด



ไส้กรองอากาศ FHC-P501

HEPA H13



ปกติ 3,300.-

**พิเศษ 1,990.-**



ไส้กรองอากาศ FHC-P401

HEPA H13



ปกติ 3,300.-

**พิเศษ 1,990.-**

### P301

- ดีไซน์โดดเด่น ตอบโจทย์การใช้งาน
- เพิ่มประสิทธิภาพการกรองอากาศ HEPA 13
- Smart Sensor ตรวจสอบวัดคุณภาพอากาศรวดเร็วขึ้น
- ไฟแจ้งเตือนเปลี่ยนไส้กรอง
- ระดับแรงลม 3 ระดับ
- กำลังไฟฟ้า 23 วัตต์ (DC)
- ระดับเสียงการทำงาน ≤ 61 เดซิเบล



ปกติ 7,500.-

**พิเศษ 5,490.-**



More details and review on website

CADR 200 (m³/h) ขนาดห้อง 17-30 ตร.ม.



มลพิษ 100% 100% 100% 100% สะอาด

### P201

- ออกแบบให้มีความกะทัดรัดครบทุกฟังก์ชันการใช้งาน
- ระบบไอออนโนเซอร์เพิ่มประสิทธิภาพ ดักจับฝุ่นอนุภาคขนาดเล็ก
- ไฟแจ้งเตือนเปลี่ยนไส้กรอง
- ระดับแรงลม 2 ระดับ
- กำลังไฟฟ้า 40 วัตต์ (AC)
- ระดับเสียงการทำงานสูงสุด ≤ 61 เดซิเบล



ปกติ 6,200.-

**พิเศษ 4,590.-**



More details and review on website

CADR 187 (m³/h) ขนาดห้อง 24 ตร.ม.



มลพิษ 100% 100% 100% 100% สะอาด



ไส้กรองอากาศ FHC-P301

HEPA H13



ปกติ 1,790.-

**พิเศษ 1,290.-**



ไส้กรองอากาศ FHC-P201

HEPA H12



ปกติ 990.-

**พิเศษ 790.-**



Air Quality Sensor เซ็นเซอร์วัดค่าฝุ่น



Sleep Mode หลับสบายไม่ต้องกังวลเรื่องเสียงดัง



Ionizer ระบบปล่อยประจุไอออนเพิ่มการดักจับฝุ่นละออง



Touch Screen ใช้งานง่ายด้วยระบบสัมผัส



Timer ตั้งเวลาการใช้งาน



Child Lock โทบดล็อกแผงควบคุม



3-STAGE Filter Pre-Filter > HEPA > Carbon



Filter Replacement ระบบแจ้งเตือนเปลี่ยนไส้กรอง



Air Quality Light ไฟแสดงคุณภาพอากาศ



12

# Storage Water Heater

Innovation has a name.

กว่า 147 ปีของการเป็นผู้นำอุตสาหกรรมด้านนวัตกรรมผลิตภัณฑ์เครื่องทำน้ำร้อนชนิดถังเก็บ A.O. Smith จากสหรัฐอเมริกา ยืนหนึ่งเรื่องกระบวนการผลิตที่ได้รับความไว้วางใจสูงสุดจากทั่วโลก

# คุณสมบัติพิเศษ ที่ทำให้ A.O. Smith แตกต่างจากเครื่องทำน้ำร้อนทั่วไป




**01** Blue Diamond® Glass Lining

ใช้งานได้นานถึง

**10+ YEARS**



ตัวถังและหลอดทำความร้อนเคลือบด้วยสารแก้วพิเศษ (Blue Diamond® Glass Lining) ช่วยป้องกันการสึกกร่อนของถัง และลดภาวะการเกิดตะกอนอย่างได้ผล ยืดอายุการใช้งานได้ระยะยาวสูงถึง 10 ปีขึ้นไป โดยเป็นลิขสิทธิ์การคิดค้นสารเคลือบแก้วโดยเฉพาะของ A.O. Smith



ภาพตัวอย่าง : แสดงถึงภายในทั่วไป ที่ไม่ได้มีสารเคลือบแก้ว Blue Diamond® Glass Lining โดยมีอายุการใช้งานของถังเพียง 3-5 ปี


**02** UP TO 6 HOURS

สามารถกักเก็บอุณหภูมิภายในถังได้คงที่สูงสุดถึง 6 ชม. โดยจะสูญเสียอุณหภูมิลดลงเพียง 5 องศา ด้วยนวัตกรรมอัดฉนวนป้องกันความร้อน Poly Eurothylene Foam ชนิดพิเศษของ A.O. Smith



**03** Double Heating Element


Double Heating Element ใช้ระบบหลอดทำความร้อนคู่ที่สลับการทำงานเพื่อเร่งความร้อนได้รวดเร็วกว่า และประหยัดค่าไฟฟ้าระยะยาว



(มีเฉพาะรุ่นความจุถังขนาดใหญ่ 150 ลิตรขึ้นไป)

**04**

ANODE ROD แท่งจับตะกอน ทนต่อสภาพน้ำที่มีความกระด้างสูง ช่วยดักจับตะกอนและป้องกันให้ถังมีอายุการใช้งานที่ยาวนาน



**05**

THERMO CUT-OUT Thermo Cut-Out จะตัดการทำงานของเครื่องทันที เมื่ออุณหภูมิของน้ำสูงผิดปกติ

- รุ่น EES อุณหภูมิสูงสุด 74-80 องศาเซลเซียส
- รุ่น MEV อุณหภูมิสูงสุด 87 องศาเซลเซียส
- รุ่น ELJH อุณหภูมิสูงสุด 85-90 องศาเซลเซียส



## Storage Water Heater

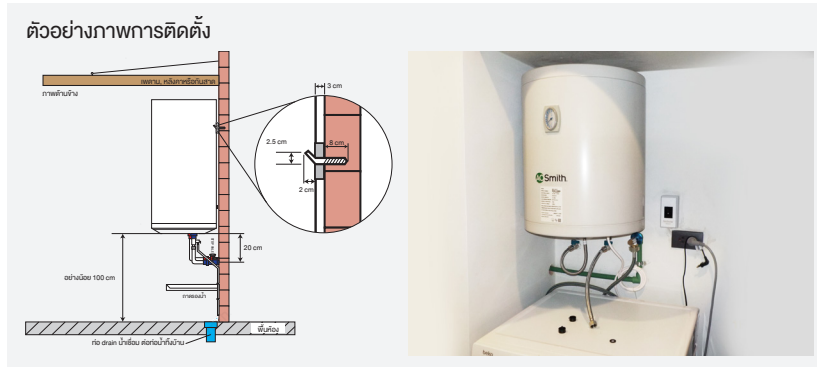
เครื่องทำน้ำร้อนถังเก็บ



### MEV Series

Electric Residential Storage water heater

เครื่องทำน้ำร้อนถังเก็บ ชนิดยึดติดผนัง รูปทรงแนวตั้ง



Specification	MEV-50	MEV-100
ขนาดความจุของถัง	45 ลิตร	90 ลิตร
กำลังไฟ	2,000 วัตต์	2,500 วัตต์
กระแสไฟฟ้า	220 โวลต์ 50 เฮิร์ต / 9.09 แอมป์	220 โวลต์ 50 เฮิร์ต / 11.36 แอมป์
แรงดันน้ำสูงสุด	8 บาร์	8 บาร์
ข้อต่อก่อน้ำเข้า-น้ำออก	1/2 นิ้ว (ด้านล่าง)	1/2 นิ้ว (ด้านล่าง)
อุณหภูมิที่ใช้งาน	25 - 75 องศาเซลเซียส	25 - 75 องศาเซลเซียส
ขนาดของสินค้า > เส้นผ่านศูนย์กลาง (A) > ความสูงของเครื่อง (B)	Ø 42.5 cm 54.0 cm	Ø 42.5 cm 94.5 cm
	ปกติ 17,000.- <b>พิเศษ 13,500.-</b>	ปกติ 20,000.- <b>พิเศษ 16,500.-</b>

### ELJH Series

Electric Residential Storage water heater

เครื่องทำน้ำร้อนถังเก็บ ชนิดยึดติดผนัง รูปทรงแนวนอน

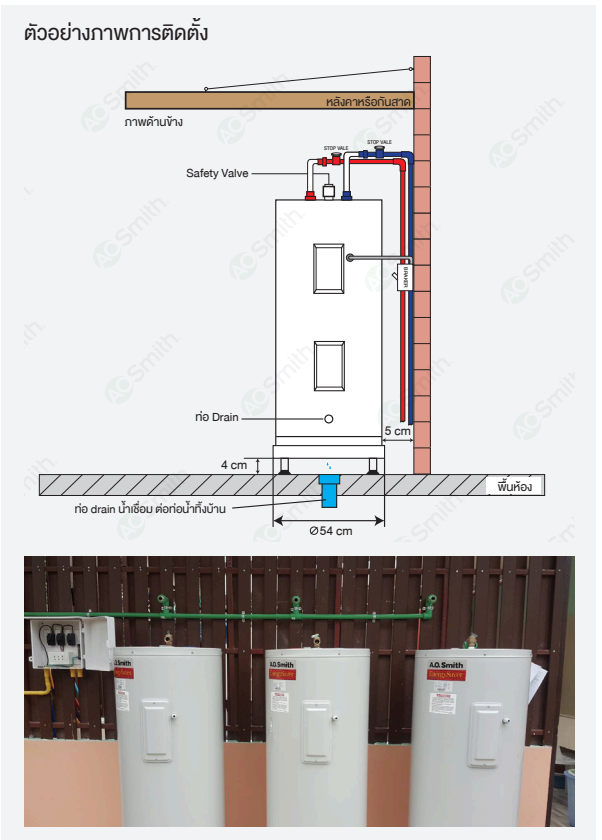


Specification	ELJH-40	ELJH-50	ELJH-80	ELJH-100
ขนาดความจุของถัง	40 ลิตร	50 ลิตร	80 ลิตร	100 ลิตร
กำลังไฟ	2,000 วัตต์	2,000 วัตต์	2,000 วัตต์	2,000 วัตต์
กระแสไฟฟ้า	220 โวลต์ 50 เฮิร์ต / 9.09 แอมป์	220 โวลต์ 50 เฮิร์ต / 9.09 แอมป์	220 โวลต์ 50 เฮิร์ต / 9.09 แอมป์	220 โวลต์ 50 เฮิร์ต / 9.09 แอมป์
แรงดันน้ำสูงสุด	8 บาร์	8 บาร์	8 บาร์	8 บาร์
ข้อต่อก่อน้ำเข้า-น้ำออก	1/2 นิ้ว (ด้านล่าง)	1/2 นิ้ว (ด้านล่าง)	1/2 นิ้ว (ด้านล่าง)	1/2 นิ้ว (ด้านล่าง)
อุณหภูมิที่ใช้งาน	71 องศาเซลเซียส	25 - 75 องศาเซลเซียส	25 - 75 องศาเซลเซียส	25 - 75 องศาเซลเซียส
ขนาดของสินค้า > เส้นผ่านศูนย์กลาง (A) > ความยาวของเครื่อง (B)	Ø 36.0 cm 71.0 cm	Ø 36.0 cm 83.5 cm	Ø 46.3 cm 86.5 cm	Ø 46.3 cm 102.5 cm
	ปกติ 15,000.- <b>พิเศษ 10,900.-</b>	ปกติ 15,500.- <b>พิเศษ 11,900.-</b>	ปกติ 17,000.- <b>พิเศษ 13,900.-</b>	ปกติ 19,000.- <b>พิเศษ 15,900.-</b>



**EES Series**

**Electric Residential + Light Commercial Storage water heater**  
**เครื่องทำน้ำร้อนถังเก็บ ชนิดตั้งพื้น รูปทรงแนวตั้ง**



Specification	EES-40	EES-50	EES-120
ขนาดความจุจองถัง	150 ลิตร	190 ลิตร	455 ลิตร
กำลังไฟ	3,800 วัตต์	3,800 วัตต์	6,000 วัตต์
กระแสไฟฟ้า	220 โวลต์ 50 เฮิร์ต / 17.27 แอมป์	220 โวลต์ 50 เฮิร์ต / 17.27 แอมป์	220 โวลต์ 50 เฮิร์ต / 27.27 แอมป์
แรงดันน้ำสูงสุด	8 บาร์	8 บาร์	8 บาร์
ข้อต่อท่อน้ำเข้า-น้ำออก	3/4 นิ้ว (ด้านบน)	3/4 นิ้ว (ด้านบน)	3/4 นิ้ว (ด้านบน)
อุณหภูมิที่ใช้งาน	25 - 66 องศาเซลเซียส	25 - 66 องศาเซลเซียส	25 - 66 องศาเซลเซียส
ขนาดของสินค้า	> เส้นผ่านศูนย์กลาง (A) > ความสูงของเครื่อง (B)	Ø 53.0 cm 111.5 cm	Ø 76.0 cm 157.0 cm
	ปกติ 35,000.- <b>พิเศษ 28,500.-</b>	ปกติ 39,000.- <b>พิเศษ 32,500.-</b>	ปกติ 66,000.- <b>พิเศษ 51,900.-</b>



MEX

13

# Water Heater

Innovative & Highly Advanced Engineering Features

MEX สร้างประสบการณ์ใหม่ของการอาบน้ำของคุณ ให้เต็มไปด้วยความสุข ให้พลังของความสดชื่นด้วยเครื่องทำน้ำอุ่น-น้ำร้อน ที่มีรูปลักษณ์ภายนอกสวยสะกดตา โดดเด่นอย่างมีดีไซน์เฉพาะตัว ที่มาพร้อมการออกแบบเทคโนโลยีทางวิศวกรรมที่ล้ำหน้า เพื่อเพิ่มประสิทธิภาพการทำความร้อนที่ดีกว่า และความปลอดภัยที่มีมาตรฐานสูงสุด ที่ให้คุณ...  
“อาบน้ำอุ่นให้สดชื่น แบบมีดีไซน์ ด้วยเครื่องทำน้ำอุ่น MEX”



## SAFETY SYSTEM



### SAFETY THERMOSTAT

ทำหน้าที่ตัดการทำงาน ถ้าอุณหภูมิน้ำสูงผิดปกติ โดยตรวจจับความผิดปกติอย่างรวดเร็วและปิดการทำงานของเครื่องทันที

### ELCB

#### ELCB

เบรกเกอร์คุณภาพสูง ที่จะตัดกระแสไฟฟ้าเมื่อมีไฟรั่วเพียง 15 มิลลิแอมป์ ภายในเวลา 0.1 วินาที

### IP 25

#### IP25

โครงเครื่องทำจากพลาสติก ABS และป้องกันน้ำเข้าเครื่อง ตรงตามมาตรฐานด้านความปลอดภัย IP25

## STANDARDS



### TÜV SÜD

เครื่องทำน้ำอุ่น MEX ทุกรุ่น ได้รับการรับรองมาตรฐาน IEC STANDARD ในระดับสากล จากสถาบัน TÜV SÜD



### ENERGY SAVING

ผ่านการทดสอบประสิทธิภาพการประหยัดพลังงานที่ได้มาตรฐานตามที่ กฟผ. และกระทรวงพลังงาน กำหนด ฉลากประหยัดไฟเบอร์ 5



### TISI STANDARDS

ได้รับการรับรองมาตรฐานผลิตภัณฑ์อุตสาหกรรม มอก.1693-2547 จากสำนักงานมาตรฐานผลิตภัณฑ์อุตสาหกรรม กระทรวงอุตสาหกรรม

## WARRANTY



### 2 YEAR WARRANTY

รับประกันสินค้า 2 ปี



### 5 YEAR WARRANTY ON HEATER TANK

รับประกันส่วนของหม้อต้ม 5 ปี

## Multipoint Water Heater

เครื่องทำน้ำร้อนมัลติพอยท์

MEX

### THE MOST ADVANCED TECHNOLOGY FOR PERFORMANCE & SAFETY

MEX ไม่ใช่แค่ออกแบบผลิตภัณฑ์ให้สวยงามใช้เท่านั้น แต่ออกแบบระบบเครื่องทำน้ำร้อนใหม่ ด้วยเทคโนโลยีทางวิศวกรรมที่ล้ำหน้ากว่า จนเป็นต้นแบบของเครื่องทำน้ำร้อนมัลติพอยท์ ที่สมบูรณ์แบบที่สุด ทั้งประสิทธิภาพ และความปลอดภัย

#### CUBE 8000R | 8,000 W



- กำลังไฟ : 8,000 วัตต์
- กระแสไฟฟ้า : 220 V 50 Hz / 36.36 Amp
- อัตราการไหลของน้ำ : 3.5 ลิตร/นาที
- แรงดันน้ำเข้าต่ำสุด : 0.2 บาร์
- ขนาดสายไฟ (ตร.มม.) : 3 x 6.0 ตร.มม. (THW)
- ขนาดของสินค้า : 22 X 9 X 29 cm

ปกติ 11,000.-  
**พิเศษ 7,990.-**



เครื่องทำน้ำร้อน รุ่น CUBE ได้รับการรับรองมาตรฐานความปลอดภัย ในระดับสากล จากสถาบัน TÜV SÜD

#### TURBINE FLOW SENSOR



เซ็นเซอร์ที่ตรวจจับการไหลเวียนของน้ำได้ละเอียดและแม่นยำ ในการส่งสัญญาณให้เครื่องทำงาน ชัดค้ใช้ ในเครื่องแบบอุตสาหกรรม

#### CUBE 6000R | 6,000 W



- กำลังไฟ : 6,000 วัตต์
- กระแสไฟฟ้า : 220 V 50 Hz / 27.27 Amp
- อัตราการไหลของน้ำ : 3.5 ลิตร/นาที
- แรงดันน้ำเข้าต่ำสุด : 0.2 บาร์
- ขนาดสายไฟ (ตร.มม.) : 3 x 4.0 ตร.มม. (THW)
- ขนาดของสินค้า : 22 X 9 X 29 cm

ปกติ 9,900.-  
**พิเศษ 7,590.-**



เครื่องทำน้ำร้อน รุ่น CUBE ได้รับการรับรองมาตรฐานความปลอดภัย ในระดับสากล จากสถาบัน TÜV SÜD

#### TURBINE FLOW SENSOR



เซ็นเซอร์ที่ตรวจจับการไหลเวียนของน้ำได้ละเอียดและแม่นยำ ในการส่งสัญญาณให้เครื่องทำงาน ชัดค้ใช้ ในเครื่องแบบอุตสาหกรรม

#### NEW ARRIVAL!

#### CENTRI 6R (MB), CENTRI 6R | 6,000 W



- กำลังไฟ : 6,000 วัตต์
- กระแสไฟฟ้า : 220 V 50 Hz / 27.27 Amp
- อัตราการไหลของน้ำ : 3.5 ลิตร/นาที
- แรงดันน้ำเข้าต่ำสุด : 0.2 บาร์
- ขนาดสายไฟ (ตร.มม.) : 3 x 4.0 ตร.มม. (THW)
- ขนาดของสินค้า : 24 X 8.5 X 19 cm

สี : ● MB ดำ | ● เงิน

ปกติ 8,300.-  
**พิเศษ 6,290.-**



เครื่องทำน้ำร้อน รุ่น CENTRI ได้รับการรับรองมาตรฐานความปลอดภัย ในระดับสากล จากสถาบัน TÜV SÜD

#### TWIN MODULE



ออกแบบให้ระบบควบคุมและระบบไฟฟ้าให้เป็นโมดูลอิสระ แยกจากโมดูลหม้อต้มอย่างชัดเจน เพื่อความปลอดภัยสูงสุด



#### HALL EFFECT SENSOR\*

เซ็นเซอร์ที่ตรวจจับการไหลของน้ำ ทำให้ได้น้ำอุณหภูมิคงที่แม้ในภาวะแรงดันน้ำต่ำ \*เทคโนโลยีโดย MEX



#### SENSOR TOUCH CONTROL

ระบบสัมผัสที่ให้คุณสามารถเลือกระดับอุณหภูมิได้ตามต้องการ และเปิด-ปิดเครื่องได้ง่ายเพียงปลายนิ้ว

**MEX**

เครื่องทำน้ำอุ่น

**CRYSTAL SERIES**

“หรูหรา มีระดับทุกมุมมองพร้อมเทคโนโลยีที่ทันสมัย ด้วยระบบสั่งการแบบดิจิทัล สามารถปรับระดับความร้อนได้ 32 - 48 °C เพื่อให้อาบน้ำอุ่นได้สะดวกสบายและเพลิดเพลิน”



เครื่องทำน้ำอุ่น รุ่น CRYSTAL ได้รับการรับรองมาตรฐานความปลอดภัย ในระดับสากล จากสถาบัน TÜV SÜD



**CRYSTAL 5E (NE), (WH) | 5,100 W**

- กำลังไฟ : 5,100 วัตต์
- กระแสไฟฟ้า : 220 V 50 Hz / 23.18 Amp
- อัตราการไหลของน้ำ : 3.5 ลิตร/นาที
- แรงดันน้ำเข้าต่ำสุด : 0.2 บาร์
- ขนาดสายไฟ (ตร.มม.) : 3 x 4.0 ตร.มม. (THW)
- ขนาดของสินค้า : 20.7 X 8.7 X 36 cm

สี : ● NE ดำ | ○ WH ขาว

ปกติ 9,900.-  
**พิเศษ 7,390.-**



**CRYSTAL 35E (NE), (WH) | 3,500 W**

- กำลังไฟ : 3,500 วัตต์
- กระแสไฟฟ้า : 220 V 50 Hz / 15.91 Amp
- อัตราการไหลของน้ำ : 3.5 ลิตร/นาที
- แรงดันน้ำเข้าต่ำสุด : 0.2 บาร์
- ขนาดสายไฟ (ตร.มม.) : 3 x 2.5 ตร.มม. (THW)
- ขนาดของสินค้า : 20.7 X 8.7 X 36 cm

สี : ● NE ดำ | ○ WH ขาว

ปกติ 9,400.-  
**พิเศษ 6,990.-**

**ชุดอุปกรณ์:**

- ชุด Slide Bar พร้อมที่วางสบู่อ
- ฝักบัวปรับได้ 5 ระดับ
- สายน้ำสแตนเลส สตีล 2 เส้น (สีดำ และโครเมียม)

**SPECIAL FUNCTION**

ปลอดภัยขึ้นด้วยระบบตรวจสอบการต่อสายไฟ และสายดินของเครื่อง พร้อมแจ้งเตือนเมื่อปิดปกติ

**HALL EFFECT SENSOR\***

เซ็นเซอร์ที่ตรวจจับการไหลของน้ำ ทำให้ได้น้ำอุณหภูมิคงที่แม้ในภาวะแรงดันน้ำต่ำ \*เทคโนโลยีโดย MEX

**ELCB TEST BAR\***

\*จะทะเบียนอนุสิทธิบัตร โดย MEX ออกแบบปุ่มกดทดสอบ ELCB ใหม่ให้ใช้งาน มีประสิทธิภาพสูงสุด

# MEX

## ค้นพบความพิเศษของเครื่องทำน้ำอุ่น CUBE SERIES

เพลิดเพลินไปกับความผ่อนคลายของช่วงเวลาที่ดีที่สุด  
ของการอาบน้ำผ่านรูปแบบดีไซน์สุดพิเศษ  
ของเครื่องทำน้ำอุ่น รุ่นใหม่ล่าสุด CUBE 6E (RMB)




เครื่องทำน้ำร้อน รุ่น CUBE  
ได้รับการรับรองมาตรฐาน  
ความปลอดภัย ในระดับสากล  
จากสถาบัน TÜV SÜD

- CUBE -  
METALLIC BLACK

91



ปุ่มกดสลับการทำงานของฝักบัว และ Rain Shower



สายสแตนเลส สตีล  
สีดำด้าน 3 เส้น

### CUBE 6E (RMB) | 6,000W

- กำลังไฟ : 6,000 วัตต์
- กระแสไฟฟ้า : 220V 50 Hz / 27.27 Amp
- อัตราการไหลของน้ำ : 3.5 ลิตร/นาที
- แรงดันน้ำเข้าต่ำสุด : 0.2 บาร์
- ขนาดสายไฟ (ตร.มม.) : 3 x 4.0 ตร.มม. (THW)
- ขนาดของสินค้า : 22 X 9 X 29 cm

สี: ● RMB ดำ

ปกติ 13,500.-  
**พิเศษ 9,400.-**



มาพร้อม ฝักบัวสีดำ ปรับสายน้ำได้ 5 ระดับ  
สายสแตนเลส สตีล สีดำ พร้อมราวสไลด์  
และภาควางสุขุสีดำ

### CUBE 5E (MB) | 5,100W

- กำลังไฟ : 5,100 วัตต์
- กระแสไฟฟ้า : 220V 50 Hz / 23.18 Amp
- อัตราการไหลของน้ำ : 3.5 ลิตร/นาที
- แรงดันน้ำเข้าต่ำสุด : 0.2 บาร์
- ขนาดสายไฟ (ตร.มม.) : 3 x 4.0 ตร.มม. (THW)
- ขนาดของสินค้า : 22 X 9 X 29 cm

สี: ● MB ดำ

ปกติ 8,000.-  
**พิเศษ 5,990.-**

### CUBE 35E (MB) | 3,500W

- กำลังไฟ : 3,500 วัตต์
- กระแสไฟฟ้า : 220V 50 Hz / 15.91 Amp
- อัตราการไหลของน้ำ : 3.5 ลิตร/นาที
- แรงดันน้ำเข้าต่ำสุด : 0.2 บาร์
- ขนาดสายไฟ (ตร.มม.) : 3 x 2.5 ตร.มม. (THW)
- ขนาดของสินค้า : 22 X 9 X 29 cm

สี: ● MB ดำ

ปกติ 7,500.-  
**พิเศษ 5,690.-**



#### ชุดอุปกรณ์:

- ชุด Rain Shower
- ฝักบัวสีดำด้าน 3 step
- สายน้ำสแตนเลส สตีล สีดำ 3 เส้น



#### SPECIAL FUNCTION

ปลอดภัยขึ้นด้วยระบบตรวจสอบ  
การต่อสายไฟและสายดินของเครื่อง  
พร้อมแจ้งเตือนเมื่อผิดปกติ



#### HALL EFFECT SENSOR\*

เซ็นเซอร์ที่ตรวจจับการไหลของน้ำ  
ทำให้ได้น้ำอุ่นทุกมิกซ์ที่เป็นภาวะ  
แรงดันน้ำต่ำ \*เทคโนโลยีโดย MEX

# MEX


เครื่องทำน้ำอุ่น

## CUBE SERIES

“เติมกลิ่นอายความเรียบหรูให้ห้องน้ำของคุณด้วยเครื่องทำน้ำอุ่น CUBE SERIES ที่เน้นการออกแบบแนว Minimal Style ผสมผสานระหว่าง ความเรียบหรู และความเรียบง่ายไว้อย่างลงตัว สวยจน เก็บคุณห้ามใจ”



เครื่องทำน้ำอุ่น รุ่น CUBE ได้รับการรับรองมาตรฐานความปลอดภัยในระดับสากล จากสถาบัน TÜV SÜD



ก้านปรับระดับความสูง - ต่ำ Rain Shower



ปุ่มกดสลับการทำงานของฝักบัว และ Rain Shower

### CUBE 5E (RAS) | 5,100 W

- กำลังไฟ : 5,100 วัตต์
- กระแสไฟฟ้า : 220 V 50 Hz / 23.18 Amp
- อัตราการไหลของน้ำ : 3.5 ลิตร/นาที
- แรงดันน้ำเข้าต่ำสุด : 0.2 บาร์
- ขนาดสายไฟ (ตร.มม.) : 3 x 4.0 ตร.มม. (THW)
- ขนาดของสินค้า : 22 X 9 X 29 cm

สี: ● บรอนซ์เงิน

ปกติ 12,900.-

**พิเศษ 8,900.-**

#### ชุดอุปกรณ์:



- ชุด Rain Shower
- ฝักบัวโครเมียม 5 step
- สายน้ำสแตนเลส สตีล 3 เส้น



### CUBE 5E (SA), (WH) | 5,100 W

- กำลังไฟ : 5,100 วัตต์
- กระแสไฟฟ้า : 220 V 50 Hz / 23.18 Amp
- อัตราการไหลของน้ำ : 3.5 ลิตร/นาที
- แรงดันน้ำเข้าต่ำสุด : 0.2 บาร์
- ขนาดสายไฟ (ตร.มม.) : 3 x 4.0 ตร.มม. (THW)
- ขนาดของสินค้า : 22 X 9 X 29 cm

สี: ● SA บรอนซ์เงิน | ○ WH ขาว

ปกติ 8,000.-

**พิเศษ 5,990.-**



### CUBE 35E (SA), (WH) | 3,500 W

- กำลังไฟ : 3,500 วัตต์
- กระแสไฟฟ้า : 220 โวลต์ 50 Hz / 15.91 Amp
- อัตราการไหลของน้ำ : 3.5 ลิตร/นาที
- แรงดันน้ำเข้าต่ำสุด : 0.2 บาร์
- ขนาดสายไฟ (ตร.มม.) : 3 x 2.5 ตร.มม. (THW)
- ขนาดของสินค้า : 22 X 9 X 29 cm

สี: ● SA บรอนซ์เงิน | ○ WH ขาว

ปกติ 7,500.-

**พิเศษ 5,690.-**



#### ชุดอุปกรณ์:

- ชุด Slide Bar พร้อมที่วางสบู่
- ฝักบัวโครเมียม 5 step
- สายน้ำสแตนเลส สตีล 2 เส้น



#### SPECIAL FUNCTION

ปลอดภัยขึ้นด้วยระบบตรวจสอบการต่อสายไฟและสายดินของเครื่อง พร้อมแจ้งเตือนเมื่อผิดปกติ



#### HALL EFFECT SENSOR\*

เซ็นเซอร์ที่ตรวจจับการไหลของน้ำ ทำให้ได้น้ำอุณหภูมิคงที่แม้ในภาวะแรงดันน้ำต่ำ \*เทคโนโลยีโดย MEX

# DAVE CRAVE

Digital Water Heater  
"SIMPLY SMART"

## CRAVE SERIES TRULY DIGITAL WATER HEATER

# MEX

CRAVE SERIES กับแนวคิดการดีไซน์ที่เป็นมากกว่าเครื่องทำน้ำอุ่น เสมือนเป็น Gadget ใหม่ของห้องน้ำ จากการออกแบบที่สร้างจุดเด่นจากแสงสะท้อนของการนำแผ่นกระเบื้องมาร้อยเรียงให้เป็นเรื่องราวเดียวกัน จนเกิดมิติที่โดดเด่น ไม่ว่าจะมองมุมไหนก็สวยงามได้อย่างแตกต่าง ยังมาพร้อมเทคโนโลยีใหม่ล่าสุดของระบบควบคุมอุณหภูมิ น้ำ แบบ Electronic และจอแสดงผล LED ที่ออกแบบพิเศษ "ที่จะทำให้ชีวิตของคุณ SMART และ SIMPLE ที่สุด"



เครื่องทำน้ำอุ่น รุ่น CRAVE  
ได้รับการรับรองมาตรฐาน  
ความปลอดภัย ในระดับสากล  
จากสถาบัน TÜV SÜD



**NEW ARRIVAL!**

**CRAVE 45E (NE), (SA) | 4,500 W**

- กำลังไฟ : 4,500 วัตต์
- กระแสไฟฟ้า : 220 V 50 Hz / 20.45 Amp
- อัตราการไหลของน้ำ : 3.5 ลิตร/นาที
- แรงดันน้ำเข้าต่ำสุด : 0.2 บาร์
- ขนาดสายไฟ (ตร.มม.) : 3 x 4.0 ตร.มม. (THW)
- ขนาดของสินค้า : 22 X 9.5 X 35 cm
- ต้องต่อสายดินและมีเบรกเกอร์ควบคุม

สี : ● NE (Sapphire Black) | ● SA (Moonlight Silver)

ปกติ 8,400.-  
**พิเศษ 5,690.-**



**NEW ARRIVAL!**

**CRAVE 35E (NE), (SA) | 3,500 W**

- กำลังไฟ : 3,500 วัตต์
- กระแสไฟฟ้า : 220 V 50 Hz / 15.91 Amp
- อัตราการไหลของน้ำ : 3.5 ลิตร/นาที
- แรงดันน้ำเข้าต่ำสุด : 0.2 บาร์
- ขนาดสายไฟ (ตร.มม.) : 3 x 2.5 ตร.มม. (THW)
- ขนาดของสินค้า : 22 X 9.5 X 35 cm
- ต้องต่อสายดินและมีเบรกเกอร์ควบคุม

สี : ● NE (Sapphire Black) | ● SA (Moonlight Silver)

ปกติ 7,800.-  
**พิเศษ 5,290.-**

## THE MOST ADVANCED TECHNOLOGY "CRAVE SERIES"



ระบบควบคุมอุณหภูมิ น้ำ Electronic ที่พัฒนาโดย MEX ช่วยให้ปรับอุณหภูมิของน้ำได้ตามต้องการอย่างรวดเร็ว อุณหภูมิคงที่ และเสถียรแม่นยำ




หน้าจอระบบสัมผัส พร้อมจอ LED ออกแบบพิเศษ สามารถปรับอุณหภูมิได้ตั้งแต่ 32-48°C



แยกโมดูลการทำงาน ของระบบน้ำ และไฟฟ้า อย่างชัดเจน เพื่อความปลอดภัยสูงสุด



Error Code Notification แจ้งเตือนด้วยรหัส E1-E6 เมื่อเครื่องติดตั้งไม่สมบูรณ์



Ambiant Light ส่องสว่างด้านข้าง แสดงการทำงาน of เครื่อง



**MEX**

เครื่องทำน้ำอุ่น

**CODE Series**



“ให้คุณภาพความอบอุ่น เพิ่มความสดชื่นให้ผิวด้วย CODE เครื่องทำน้ำอุ่นโมเดิร์นดีไซน์ ที่ได้รับรางวัลการออกแบบ Demark Design Excellence Award 2013”

ปุ่มสกดสลับ  
การทำงานของฝักบัว  
และ-Rain Shower



ปุ่มสกดสลับ  
การทำงานของฝักบัว  
และ-Rain Shower



สายสเตรสเลส สติล  
สีดำด้าน 3 เส้น



**CODE 6E (RMB) | 6,000 W**

- กำลังไฟ : 6,000 วัตต์
- กระแสไฟฟ้า : 220V, 50Hz, 27.27 Amp
- อัตราการไหลของน้ำ : 3.5 ลิตร/นาที
- แรงดันน้ำเข้าต่ำสุด : 0.2 บาร์
- ขนาดสายไฟ (ตร.มม.) : 3 x 4.0 ตร.มม.(THW)
- ขนาดของสินค้า : 21.1 X 7.4 X 35.6 cm
- ต้องต่อสายดินและมีเบรกเกอร์ควบคุม

สี : ● RMB ดำ

ปกติ 12,500.-  
**พิเศษ 8,200.-**

**CODE 6E (MB) S | 6,000 W**

- กำลังไฟ : 6,000 วัตต์
- กระแสไฟฟ้า : 220V, 50Hz, 27.27 Amp
- อัตราการไหลของน้ำ : 3.5 ลิตร/นาที
- แรงดันน้ำเข้าต่ำสุด : 0.2 บาร์
- ขนาดสายไฟ (ตร.มม.) : 3 x 4.0 ตร.มม.(THW)
- ขนาดของสินค้า : 21.1 X 7.4 X 35.6 cm
- ต้องต่อสายดินและมีเบรกเกอร์ควบคุม

สี : ● RMB ดำ

ปกติ 6,500.-  
**พิเศษ 4,990.-**



เครื่องทำน้ำอุ่น รุ่น CODE 6E  
ได้รับการรับรองมาตรฐาน  
ความปลอดภัย ในระดับสากล  
จากสถาบัน TÜV SÜD



เครื่องทำน้ำอุ่น รุ่น CODE  
ได้รับการรับรองมาตรฐาน  
ความปลอดภัย ในระดับสากล  
จากสถาบัน TÜV SÜD

**CODE 5E (CB) | 5,100 W**

- กำลังไฟ : 5,100 วัตต์
- กระแสไฟฟ้า : 220V, 50Hz, 23.18 Amp
- อัตราการไหลของน้ำ : 3.5 ลิตร/นาที
- แรงดันน้ำเข้าต่ำสุด : 0.2 บาร์
- ขนาดสายไฟ (ตร.มม.) : 3 x 4.0 ตร.มม. (THW)
- ต้องต่อสายดินและมีเบรกเกอร์ควบคุม
- ขนาดของสินค้า : 21.1 X 7.4 X 35.6 cm

สี : ● CB ดำ-ทองแดง

ปกติ 6,500.-  
**พิเศษ 4,890.-**

**CODE 35E (CB) | 3,500 W**

- กำลังไฟ : 3,500 วัตต์
- กระแสไฟฟ้า : 220 V 50 เฮิร์ต / 15.91 Amp
- อัตราการไหลของน้ำ : 3.5 ลิตร/นาที
- แรงดันน้ำเข้าต่ำสุด : 0.2 บาร์
- ขนาดสายไฟ (ตร.มม.) : 3 x 2.5 ตร.มม. (THW)
- ต้องต่อสายดินและมีเบรกเกอร์ควบคุม
- ขนาดของสินค้า : 21.1 X 7.4 X 35.6 cm

สี : ● CB ดำ-ทองแดง

ปกติ 5,800.-  
**พิเศษ 4,490.-**



**ชุดอุปกรณ์:**

- ชุด Slide Bar พร้อมที่วางสบู่
- ฝักบัวสีดำด้าน 3 step
- สายน้ำสเตรสเลส สติล สีดำ 2 เส้น



**SPECIAL FUNCTION**

ปลอดภัยขึ้นด้วยระบบตรวจสอบ  
การต่อสายไฟและสายดินของเครื่อง  
พร้อมแจ้งเตือนเมื่อผิดปกติ



**HALL EFFECT SENSOR\***

เซ็นเซอร์ที่ตรวจจับการไหลของน้ำ  
ทำให้ได้น้ำอุ่นอุณหภูมิที่แม่นยำ  
แรงดันน้ำต่ำ \*เทคโนโลยีโดย MEX



# MEX

เครื่องทำน้ำอุ่น

## CODE Series

“ให้คุณอาบน้ำอุ่น เพิ่มความสดชื่นให้ผิวด้วย CODE เครื่องทำน้ำอุ่นโมเดิร์นดีไซน์ ที่ได้รับรางวัลการออกแบบ Demark Design Excellence Award 2013”

 Design  
Excellence  
Award 2013



วาล์วสลับ  
การทำงาน  
ของฝักบัว และ  
Rain Shower

### CODE 5E (RCA) | 5,100 W

- กำลังไฟ : 5,100 วัตต์
- กระแสไฟฟ้า : 220 V 50 Hz / 23.18 Amp
- อัตราการไหลของน้ำ : 3.5 ลิตร/นาที
- แรงดันน้ำเข้าต่ำสุด : 0.2 บาร์
- ขนาดสายไฟ (ตร.มม.) : 3 x 4.0 ตร.มม. (THW)
- ขนาดของสินค้า : 21.1 X 7.4 X 35.6 cm

สี : ● CA ทองแดง

ปกติ 11,900.-  
**พิเศษ 7,900.-**



เครื่องทำน้ำอุ่น รุ่น CODE  
ได้รับการรับรองมาตรฐาน  
ความปลอดภัย ในระดับสากล  
จากสถาบัน TÜV SÜD

#### ชุดอุปกรณ์:



- ชุด Rain Shower
- ฝักบัวโครเมียม 3 step
- สายน้ำสแตนเลส สตีล 3 เส้น



### CODE 5E (SA), (OA) | 5,100 W

- กำลังไฟ : 5,100 วัตต์
- กระแสไฟฟ้า : 220 V 50 Hz / 23.18 Amp
- อัตราการไหลของน้ำ : 3.5 ลิตร/นาที
- แรงดันน้ำเข้าต่ำสุด : 0.2 บาร์
- ขนาดสายไฟ (ตร.มม.) : 3 x 4.0 ตร.มม. (THW)
- ขนาดของสินค้า : 21.1 X 7.4 X 35.6 cm

สี : ● SA บรอนซ์เงิน | ● OA บรอนซ์ทอง

ปกติ 6,500.-  
**พิเศษ 4,890.-**



### CODE 35E (SA), (OA), (CA) | 3,500 W

- กำลังไฟ : 3,500 วัตต์
- กระแสไฟฟ้า : 220 V 50 เฮิร์ต / 15.91 Amp
- อัตราการไหลของน้ำ : 3.5 ลิตร/นาที
- แรงดันน้ำเข้าต่ำสุด : 0.2 บาร์
- ขนาดสายไฟ (ตร.มม.) : 3 x 2.5 ตร.มม. (THW)
- ขนาดของสินค้า : 21.1 X 7.4 X 35.6 cm

สี : ● SA บรอนซ์เงิน | ● OA บรอนซ์ทอง | ● CA ทองแดง

ปกติ 5,800.-  
**พิเศษ 4,490.-**



#### ชุดอุปกรณ์:

- ชุด Slide Bar พร้อมที่วางสบู่
- ฝักบัวโครเมียม 3 step
- สายน้ำสแตนเลส สตีล 2 เส้น



#### SPECIAL FUNCTION

ปลอดภัยขึ้นด้วยระบบตรวจสอบ  
การต่อสายไฟและสายดินของเครื่อง  
พร้อมแจ้งเตือนเมื่อผิดพลาด



#### HALL EFFECT SENSOR\*

เซ็นเซอร์ที่ตรวจจับการไหลของน้ำ  
ทำให้ได้น้ำอุ่นหมวกทันทีแม้ภาวะ  
แรงดันน้ำต่ำ \*เทคโนโลยีโดย MEX

## COCO Series

## เครื่องทำน้ำอุ่น COCO METALLIC

เพิ่มสุนทรีย์แห่งการผ่อนคลาย ด้วยความสวยไร้กาลเวลา ไปกับเครื่องทำน้ำอุ่น Metallic Series จาก MEX



เครื่องทำน้ำอุ่น รุ่น COCO ได้รับการรับรองมาตรฐานความปลอดภัย ในระดับสากล จากสถาบัน TÜV SÜD



ฝักบัว และสายน้ำ  
สี Matte Black

### COCO 450 (MLB), (MLR) | 4,500 W

- กำลังไฟ : 4,500 วัตต์
- กระแสไฟฟ้า : 220V 50 Hz / 20.45 Amp
- อัตราการไหลของน้ำ : 3.5 ลิตร/นาที
- แรงดันน้ำเข้าต่ำสุด : 0.2 บาร์
- ขนาดสายไฟ (ตร.มม.) : 3 x 4.0 ตร.มม. (THW)
- ขนาดของสินค้า : 18.8 x 7.5 x 29.8 cm

สี : ● MLB ดำ | ● MLR สดใส

ปกติ 5,500.-  
**พิเศษ 3,990.-**



ฝักบัว และสายน้ำ  
สี Chocolate Brown

### COCO 350 (MLB), (MLR) | 3,500 W

- กำลังไฟ : 3,500 วัตต์
- กระแสไฟฟ้า : 220V 50 Hz / 15.91 Amp
- อัตราการไหลของน้ำ : 3.5 ลิตร/นาที
- แรงดันน้ำเข้าต่ำสุด : 0.2 บาร์
- ขนาดสายไฟ (ตร.มม.) : 3 x 2.5 ตร.มม. (THW)
- ขนาดของสินค้า : 18.8 x 7.5 x 29.8 cm

สี : ● MLB ดำ | ● MLR สดใส

ปกติ 5,100.-  
**พิเศษ 3,690.-**



### COCO 450 (MRA), (MRB) | 4,500 W

- กำลังไฟ : 4,500 วัตต์
- กระแสไฟฟ้า : 220 V 50 Hz / 20.45 Amp
- อัตราการไหลของน้ำ : 3.5 ลิตร/นาที
- แรงดันน้ำเข้าต่ำสุด : 0.2 บาร์
- ขนาดสายไฟ (ตร.มม.) : 3 x 4.0 ตร.มม. (THW)
- ขนาดของสินค้า : 18.8 X 7.5 X 29.8 cm

สี : ● MRA ทอง | ● MRB ชมพู

ปกติ 5,400.-  
**พิเศษ 3,790.-**



### COCO 350 (MRA), (MRB) | 3,500 W

- กำลังไฟ : 3,500 วัตต์
- กระแสไฟฟ้า : 220 V 50 Hz / 15.91 Amp
- อัตราการไหลของน้ำ : 3.5 ลิตร/นาที
- แรงดันน้ำเข้าต่ำสุด : 0.2 บาร์
- ขนาดสายไฟ (ตร.มม.) : 3 x 2.5 ตร.มม. (THW)
- ขนาดของสินค้า : 18.8 X 7.5 X 29.8 cm

สี : ● MRA ทอง | ● MRB ชมพู

ปกติ 4,900.-  
**พิเศษ 3,490.-**



#### ชุดอุปกรณ์:

- ชุด Slide Bar IIU Slim
- ฝักบัวโครเมียม 3 step
- สายน้ำสแตนเลส สตีล 1 เส้น



#### FLOW SWITCH SENSOR

เซ็นเซอร์ที่ตรวจจับการไหลเวียนของน้ำได้ละเอียดแม่นยำ และเครื่องจะตัดการทำงานทันทีเมื่อน้ำไหลผ่านน้อย

MEX

## COCO S Series

เครื่องทำน้ำอุ่นดีไซน์ใหม่ แบบมินิมอล  
เปลี่ยนลูกห้องน้ำให้สวย อย่างเรียบง่าย  
พร้อมฟังก์ชันคุณภาพ ในราคาสบายกระเป๋า



เครื่องทำน้ำอุ่นรุ่น COCO S  
ได้รับการรับรองมาตรฐาน  
ความปลอดภัย ในระดับสากล  
จากสถาบัน TÜV SÜD



NEW ARRIVAL!

COCO S45 (WH),(MB) | 4,500 W

- กำลังไฟ : 4,500 วัตต์
- กระแสไฟฟ้า : 220 V 50 Hz / 20.45 Amp
- อัตราการไหลของน้ำ : 3.5 ลิตร/นาที
- แรงดันน้ำเข้าต่ำสุด : 0.2 บาร์
- ขนาดสายไฟ (ตร.มม.) : 3 x 4.0 ตร.มม. (THW)
- ขนาดของสินค้า : 18.8 X 7.5 X 29.8 cm

สี : ○ WH ทาว | ● MB ดำ

ปกติ 4,600.-

พิเศษ 2,590.-



NEW ARRIVAL!

COCO S35 (WH),(MB) | 3,500 W

- กำลังไฟฟ้า : 3,500 วัตต์
- กระแสไฟฟ้า : 220 V 50 Hz / 15.91 Amp
- อัตราการไหลของน้ำ : 3.5 ลิตร/นาที
- แรงดันน้ำเข้าต่ำสุด : 0.2 บาร์
- ขนาดสายไฟ (ตร.มม.) : 3 x 2.5 ตร.มม. (THW)
- ขนาดของสินค้า : 18.8 X 7.5 X 29.8 cm

สี : ○ WH ทาว | ● MB ดำ

ปกติ 4,400.-

พิเศษ 2,390.-



COCO 450 (SBA), (SBB) | 4,500 W

- กำลังไฟ : 4,500 วัตต์
- กระแสไฟฟ้า : 220 V 50 Hz / 20.45 Amp
- อัตราการไหลของน้ำ : 3.5 ลิตร/นาที
- แรงดันน้ำเข้าต่ำสุด : 0.2 บาร์
- ขนาดสายไฟ (ตร.มม.) : 3 x 4.0 ตร.มม. (THW)
- ขนาดของสินค้า : 18.8 X 7.5 X 29.8 cm

สี : ● SBA ทาว/ฟ้า | ● SBB ทาว/ชมพู

ปกติ 4,800.-

พิเศษ 2,790.-



COCO 350 (SBA), (SBB) | 3,500 W

- กำลังไฟฟ้า : 3,500 วัตต์
- กระแสไฟฟ้า : 220 V 50 Hz / 15.91 Amp
- อัตราการไหลของน้ำ : 3.5 ลิตร/นาที
- แรงดันน้ำเข้าต่ำสุด : 0.2 บาร์
- ขนาดสายไฟ (ตร.มม.) : 3 x 2.5 ตร.มม. (THW)
- ขนาดของสินค้า : 18.8 X 7.5 X 29.8 cm

สี : ● SBA ทาว/ฟ้า | ● SBB ทาว/ชมพู

ปกติ 4,600.-

พิเศษ 2,590.-



## ชุดอุปกรณ์:

- ฝักบัว 3 step
- สายน้ำ PVC 1 เส้น



## FLOW SWITCH SENSOR

เซ็นเซอร์ที่ตรวจจับการไหลเวียน  
ของน้ำได้ละเอียดแม่นยำ และเครื่อง  
จะตัดการทำงานทันทีเมื่อน้ำไหล  
ผ่านน้อย



# 14

## Water Dispenser

ใหม่ล่าสุด! ตู้กดน้ำดื่ม By MEX ที่มากกว่าคุณภาพการกดน้ำดื่ม โดดเด่นด้วยดีไซน์ให้เหมาะสมกับพื้นที่บ้าน และสำนักงาน มาพร้อมตู้เก็บถังน้ำสำรอง สามารถเลือกดื่มน้ำได้ง่ายๆ ถึง 3 อุณหภูมิ อุณหภูมิน้ำร้อนเพื่อชงชา กาแฟ, อุณหภูมิห้องปกติ และอุณหภูมิน้ำเย็นช่วยเพิ่มความสดชื่น และผ่อนคลายระหว่างวัน รวมทั้งยังมีปุ่มนิรภัยสำหรับการกดใช้น้ำร้อน เพื่อเพิ่มความปลอดภัยให้กับผู้ใช้งานได้อีกด้วย

## Water Dispenser

## ตู้กดน้ำเย็น-น้ำร้อน



น้ำอุณหภูมิห้อง  
น้ำเย็น



Design Slim  
ประหยัดพื้นที่



น้ำร้อน  
น้ำอุณหภูมิห้อง  
น้ำเย็น



ช่องเก็บของ  
ขนาด 15 ลิตร



น้ำร้อน  
น้ำอุณหภูมิห้อง  
น้ำเย็น



ปุ่มควบคุม  
แบบเปียโน



ออกแบบให้  
บรรจุถึงน้ำ  
ด้านล่าง

### ME314-T

- ตู้กดน้ำดื่มระบบ 2 หัวจ่ายน้ำแบบใช้แก้ว  
ดัน (น้ำปกติ, น้ำเย็น)
- ทำความเย็นได้รวดเร็วด้วยระบบ  
คอมเพรสเซอร์ ใช้สารทำความเย็น  
R134A เป็นมิตรต่อสิ่งแวดล้อม  
Non-CFC
- ถังเก็บน้ำสแตนเลสสตีลคุณภาพสูงเกรด  
304 ไม่เป็นสนิม
- ปุ่มแสดงผลไฟ LED เพื่อแสดงสถานะการ  
ทำงานของตัวเครื่อง
- ออกแบบสไตล์มินิมอล รูปทรงบาง Slim  
ช่วยประหยัดพื้นที่

#### ข้อมูลเทคนิค

- กำลังไฟสำหรับทำความเย็น : 100 วัตต์
- อุณหภูมิน้ำเย็นต่ำสุด ≤ 10 องศาเซลเซียส
- ความจุถังเก็บน้ำเย็น 3 ลิตร
- น้ำหนัก : 13.9 kg
- ขนาดของสินค้า : 24.7x 30.3 x 108.6 cm
- รับประกันสินค้า 1 ปี คอมเพรสเซอร์ 5 ปี

ปกติ 9,900.-

**พิเศษ 5,690.-**

(\*ราคาจำหน่ายไม่รวมถังน้ำ)

### ME317-T

- ตู้กดน้ำดื่ม ระบบ 3 หัวจ่าย (น้ำร้อน, น้ำ  
ปกติ, น้ำเย็น)
- ระบบความปลอดภัย 2 ชั้น ป้องกันความ  
ร้อนสูงผิดปกติ
- มีระบบ Child lock ระบบนิรภัยที่ปุ่มกดน้ำ  
ร้อน ป้องกันอันตรายต่อเด็ก
- ทำความเย็นได้รวดเร็วด้วยระบบ  
คอมเพรสเซอร์ ใช้สารทำความเย็น R134A  
เป็นมิตรต่อสิ่งแวดล้อม Non-CFC
- ถังเก็บน้ำร้อนสแตนเลสสตีลคุณภาพสูง  
เกรด 304 ไม่เป็นสนิม
- มีช่องเก็บของด้านล่าง ขนาด 15 ลิตร
- มีระบบสัญญาณไฟแจ้งเตือน เมื่อน้ำภายใน  
ถึงหมด

#### ข้อมูลเทคนิค

- กำลังไฟสำหรับทำความร้อน : 420 วัตต์
- กำลังไฟสำหรับทำความเย็น : 120 วัตต์
- อุณหภูมิน้ำร้อนสูงสุด ≥ 85 องศาเซลเซียส
- อุณหภูมิน้ำเย็นต่ำสุด ≤ 10 องศาเซลเซียส
- ความจุถังเก็บน้ำร้อน 1.02 ลิตร
- ความจุถังเก็บน้ำเย็น 3 ลิตร
- น้ำหนัก : 13.6 kg
- ขนาดของสินค้า : 31x 36 x 100.5 cm
- รับประกันสินค้า 1 ปี คอมเพรสเซอร์ 5 ปี

ปกติ 12,500.-

**พิเศษ 6,490.-**

(\*ราคาจำหน่ายไม่รวมถังน้ำ)

### ME316-B

- ตู้กดน้ำดื่ม ระบบ 1 หัวจ่าย 3 ฟังก์ชัน  
(น้ำเย็น, น้ำปกติ, น้ำร้อน)
- ระบบความปลอดภัย 2 ชั้น ป้องกันความ  
ร้อนสูงผิดปกติ
- มีระบบ Child lock ระบบนิรภัยที่ปุ่มกดน้ำ  
ร้อน ป้องกันอันตรายต่อเด็ก
- ทำความเย็นได้รวดเร็วด้วยระบบ  
คอมเพรสเซอร์ ใช้สารทำความเย็น R134A  
เป็นมิตรต่อสิ่งแวดล้อม Non-CFC
- ถังเก็บน้ำร้อนสแตนเลสสตีลคุณภาพสูง  
เกรด 304 ไม่เป็นสนิม
- สามารถปรับระดับการกรองน้ำในการ  
วางแก้วน้ำได้
- มีระบบสัญญาณไฟแจ้งเตือน เมื่อน้ำภายใน  
ถึงหมด

#### ข้อมูลเทคนิค

- กำลังไฟสำหรับทำความร้อน : 420 วัตต์
- กำลังไฟสำหรับทำความเย็น : 100 วัตต์
- อุณหภูมิน้ำร้อนสูงสุด ≥ 85 องศาเซลเซียส
- อุณหภูมิน้ำเย็นต่ำสุด ≤ 10 องศาเซลเซียส
- ความจุถังเก็บน้ำร้อน 1.16 ลิตร
- ความจุถังเก็บน้ำเย็น 3.6 ลิตร
- น้ำหนัก : 14.8 kg
- ขนาดของสินค้า : 31x 36 x 104 cm
- รับประกันสินค้า 1 ปี คอมเพรสเซอร์ 5 ปี

ปกติ 14,200.-

**พิเศษ 8,590.-**

(\*ราคาจำหน่ายไม่รวมถังน้ำ)



# 15 Household Water Filter


## คุณภาพน้ำ คุณภาพชีวิต

เพราะน้ำที่ใช้ในบ้านคุณอาจยังมีสิ่งปนเปื้อน หรือสารเคมี และแร่ธาตุที่อาจเป็นปัญหา หรือเป็นอันตรายได้ เครื่องกรองน้ำสำหรับใช้ในบ้านสำหรับยุโรป - บริโภค หรือก่อน ต่อเข้าเครื่องกรองน้ำดื่ม จึงจำเป็นสำหรับคุณที่ต้องการน้ำสะอาด ปลอดภัย ที่ช่วยเพิ่ม ความสะดวกสบาย และประหยัดค่าใช้จ่ายในการชดล้าง

Filter Media: สารกรองน้ำคุณภาพ




Sand Filter



Carbon Filter



Birm Filter



Resin Bead



Salt Tablet

## BIG BLUE system

“ระบบเครื่องกรองน้ำใช้ รุ่น Big Blue คุณภาพสูงจาก PENTAIR ออกแบบมาเพื่อกรองน้ำใช้ในบ้านสำหรับบ้านที่ต้องการอัตราการไหลของน้ำที่มีปริมาณสูง โดยมีไส้กรองหลายชนิดให้เลือกตามความต้องการ อาทิ กรองหยาบ, กรองละเอียด, กรองสารเคมี-คลอรีน และกรองแร่เหล็ก”

### BIG BLUE ขนาด 20 นิ้ว : เหมาะสำหรับบ้านขนาดเล็กหรือขนาดกลาง ที่ใช้ระบบน้ำประปาเท่านั้น

#### BB20-R30

30  
ไมครอน



- กรองสิ่งสกปรกได้ละเอียด 30 ไมครอน
- ไส้กรองแบบพับจับ เพิ่มพื้นที่ในการกรอง และถอดล้างเพื่อใช้ซ้ำได้
- เยื่อกรองโพลีเอสเตอร์คุณภาพสูง ทนต่อสารเคมีและแบคทีเรีย
- อัตราการไหลของน้ำ 76 ลิตร/นาที
- แรงดันน้ำสูงสุด 6.2 บาร์

ปกติ 6,200.-  
**พิเศษ 4,290.-**

ไส้กรอง R30-20BB  
ปกติ 1,800.-  
**พิเศษ 1,490.-**

#### BB20-DGD5005

5  
ไมครอน



- กรองสิ่งสกปรกได้ละเอียด 5 ไมครอน
- ไส้กรองพอลิโพรพิลีน 2 ชั้น ชั้นนอก 50 ไมครอน ชั้นใน 5 ไมครอน ช่วยทำให้ใช้งานยาวนานกว่า 233%
- อัตราการไหลของน้ำ 76 ลิตร/นาที
- แรงดันน้ำสูงสุด 6.2 บาร์

ปกติ 6,200.-  
**พิเศษ 4,290.-**

ไส้กรอง DGD5005-20BB  
ปกติ 1,800.-  
**พิเศษ 1,490.-**

ไส้กรอง DGD2501-20BB  
ปกติ 1,800.-  
**พิเศษ 1,490.-**

#### BB20-RFC

Carbon  
กรองคลอรีน  
กลิ่น สี TOC



- กรองสารเคมี และคลอรีน
- ไส้กรอง Granular Activated Carbon ช่วยดูดซับกลิ่น สี และปรับรสชาติที่ไม่พึงประสงค์ของน้ำได้ 25 ไมครอน
- อัตราการไหลของน้ำ 15.2 ลิตร/นาที
- กรองน้ำได้สูงสุด 378,541 ลิตร
- แรงดันน้ำสูงสุด 6.2 บาร์

ปกติ 7,200.-  
**พิเศษ 4,990.-**

ไส้กรอง RFC-20BB  
ปกติ 3,490.-  
**พิเศษ 2,590.-**

ไส้กรอง CFB PLUS-20BB  
ปกติ 4,600.-  
**พิเศษ 3,390.-**

#### BB20-RFFE20

Birm  
กรองเหล็ก



- กรองแร่เหล็กที่ละลายในน้ำ
- ไส้กรอง Birm คุณภาพสูง สามารถกรองแร่เหล็กได้สูงสุด 3 ppm
- ช่วยลดการเกิดคราบสนิมในอ่างล้างจาน อ่างอาบน้ำ ชักโครก และเสื้อผ้า
- อัตราการไหลของน้ำ 31.67 ลิตร/นาที
- กรองน้ำได้สูงสุด 98,400 ลิตร
- แรงดันน้ำสูงสุด 6.2 บาร์

ปกติ 11,500.-  
**พิเศษ 9,190.-**

ไส้กรอง RFFE-20BB  
ปกติ 7,900.-  
**พิเศษ 6,490.-**

### BIG BLUE ขนาด 10 นิ้ว : เหมาะสำหรับห้องพักในคอนโดหรือบ้านขนาดเล็ก ที่ใช้ระบบน้ำประปาเท่านั้น

#### BB10-R30

30  
ไมครอน



- กรองสิ่งสกปรกได้ละเอียด 30 ไมครอน
- ไส้กรองแบบพับจับเพิ่มพื้นที่ในการกรอง และถอดล้างเพื่อใช้ซ้ำได้
- เยื่อกรองโพลีเอสเตอร์คุณภาพสูง ทนต่อสารเคมีและแบคทีเรีย
- อัตราการไหลของน้ำ 36.7 ลิตร/นาที กรองน้ำได้สูงสุด 113,400 ลิตร
- แรงดันน้ำสูงสุด 6.2 บาร์

ปกติ 4,500.-  
**พิเศษ 3,290.-**

ไส้กรอง RS6-R-05  
ปกติ 1,100.-  
**พิเศษ 900.-**

#### BB10-DGD2501

1  
ไมครอน



- กรองสิ่งสกปรกได้ละเอียด 1 ไมครอน
- ไส้กรองพอลิโพรพิลีน 2 ชั้น ชั้นนอก 25 ไมครอน ชั้นใน 1 ไมครอน ช่วยทำให้ใช้งานยาวนานกว่า 233%
- อัตราการไหลของน้ำ 36.7 ลิตร/นาที
- แรงดันน้ำสูงสุด 6.2 บาร์

ปกติ 4,500.-  
**พิเศษ 3,290.-**

ไส้กรอง DGD2501  
ปกติ 890.-  
**พิเศษ 650.-**

#### BB10-CFB PLUS

Carbon  
กรองคลอรีน  
กลิ่น สี TOC



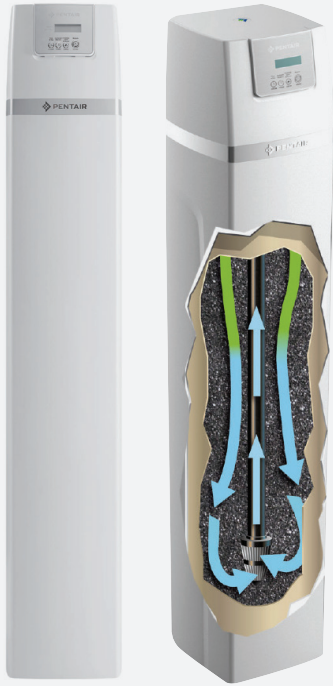
- กรองสารเคมี และคลอรีน
- ไส้กรอง Carbon Fiber Block ที่ช่วยดูดซับกลิ่น สี และปรับรสชาติที่ไม่พึงประสงค์ของน้ำได้ละเอียด 5-10 ไมครอน
- อัตราการไหลของน้ำ 7.6 ลิตร/นาที
- แรงดันน้ำสูงสุด 6.2 บาร์

ปกติ 6,200.-  
**พิเศษ 4,290.-**

ไส้กรอง CFB PLUS-10BB  
ปกติ 2,460.-  
**พิเศษ 1,890.-**

ขนาดถึง 10 x 54 : บ้านขนาดใหญ่

Hydra Smart : Smart Carbon Filter For Homes



Carbon  
กรองคลอรีน  
กลิ่น สี TOC

PCFE54P12 : Activated Carbon

- เครื่องกรองน้ำใช้ในบ้าน ระบบ Auto
- ด้วยโปรแกรม Hydra Smart ที่มาพร้อมหน้าจอสัมผัส และมีระบบการฟื้นฟู (Regenerate)
- ช่วยกรองคลอรีน สารเคมีเป็นพิษที่อยู่ในน้ำ
- ช่วยกรองกลิ่น สี รสชาติที่ไม่พึงประสงค์ของน้ำ
- พร้อมสาร KDF เพิ่มประสิทธิภาพในการกรองคลอรีน กรองไฮโดรเจนซัลไฟด์ สารเคมีโลหะหนัก และยับยั้งการเจริญเติบโตของแบคทีเรีย
- เหมาะสำหรับ : บ้านขนาดใหญ่ 3 - 4 ห้องน้ำ
- รับประกันคุณภาพสินค้า 1 ปี

ข้อมูลเทคนิค

- ปริมาณการกรอง : 2.7 ลูกบาศก์เมตร/ชั่วโมง
- วัสดุ : ถึง Structural FRP คุณภาพสูง
- ขนาดถึง : เส้นผ่านศูนย์กลาง 10 นิ้ว สูง 54 นิ้ว
- วาล์วควบคุม : รุ่น 363TC (Autotrol) จาก Pentair
- แรงดันไฟฟ้า : 220V/50 Hz
- สารกรอง : Activated Carbon

ปกติ 62,500.-  
**พิเศษ 51,900.-**  
(ฟรี! ค่าติดตั้ง)



ขนาดถึง 10 x 54 : บ้านขนาดใหญ่

Hydra Smart : 8- Stages Smart Water Softening



Resin  
ลดหินปูน

PWCE54P12 : Water Softener

- เครื่องปรับสภาพน้ำกระด้าง ระบบ Auto
- ด้วยโปรแกรม Hydra Smart ที่มาพร้อมหน้าจอสัมผัส และมีระบบการฟื้นฟู (Regenerate) แบบ 8 ขั้นตอน ซึ่งมาตรฐานทั่วไปจะมี 5 ขั้นตอน
- ลดความกระด้างของน้ำลงได้อย่างได้ผล จึงช่วยลดตะกรันเมื่อต้มน้ำ ลดการไขผงซักฟอกเมื่อซักผ้า ลดคราบสกปรกในห้องน้ำและสุขภัณฑ์
- ช่วยลดคราบขาวบนจานชาม ลดการใช้สบู่เมื่ออาบน้ำสระผม ทำให้ผิวพรรณนุ่มนวล
- เหมาะสำหรับ : บ้านขนาดใหญ่ 3 - 4 ห้องน้ำ
- รับประกันคุณภาพสินค้า 1 ปี

ข้อมูลเทคนิค

- ปริมาณการกรอง : 3.0 ลูกบาศก์เมตร/ชั่วโมง
- วัสดุ : ถึง Structural FRP คุณภาพสูง
- ขนาดถึง : เส้นผ่านศูนย์กลาง 10 นิ้ว สูง 54 นิ้ว พร้อมถังเกลือเพื่อปรับล้างเรซิน ขนาดจุ 80 ลิตร
- วาล์วควบคุม : รุ่น 368 (Autotrol) จาก Pentair
- แรงดันไฟฟ้า : 220V/50 Hz
- สารกรอง : Resin Bead

ปกติ 70,900.-  
**พิเศษ 57,900.-**  
(ฟรี! ค่าติดตั้ง)





ขนาดถัง 8 x 44 : บ้านขนาดเล็ก



### 0844-363TC-AC : Activated Carbon

- เครื่องกรองน้ำใช้ในบ้าน ระบบ Auto
- ช่วยกรองคลอรีน สารเคมีที่เป็นพิษที่อยู่ในน้ำ
- ช่วยกรองกลิ่น สี รสชาติที่ไม่พึงประสงค์ของน้ำ
- เหมาะสำหรับ : บ้านขนาดเล็ก 1 - 2 ห้องน้ำ
- รับประกันคุณภาพสินค้า 1 ปี

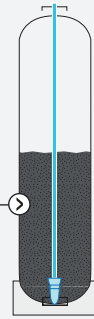
#### ข้อมูลเทคนิค

- ปริมาณการกรอง : 0.4 - 0.6 ลูกบาศก์เมตร/ชั่วโมง
- วัสดุ : ถัง Structural FRP คุณภาพสูง
- ขนาดถัง : เส้นผ่านศูนย์กลาง 8 นิ้ว สูง 44 นิ้ว
- วาล์วควบคุม : รุ่น 363TC (Autotrol) จาก Pentair
- แรงดันไฟฟ้า : 220V/50 Hz
- สารกรอง : Activated Carbon

ปกติ 23,900.-

**พิเศษ 19,000.-**  
(ฟรี! ค่าติดตั้ง)

Carbon  
กรองคลอรีน  
กลิ่น สี TOC



ขนาดถัง 8 x 44 : บ้านขนาดเล็ก



### 0844-366TC-SOFT : Water Softener

- เครื่องปรับสภาพน้ำกระด้าง ระบบ Auto
- ช่วยปรับสภาพน้ำกระด้างลงอย่างได้ผล ลดหินปูนที่อยู่ในน้ำ
- ช่วยลดตะกอนเมื่อต้มน้ำ ลดการใช้ผงซักฟอก เมื่อซักผ้า ลดคราบสกปรกในห้องน้ำและสุขภัณฑ์ ลดคราบขาวบนจานชาม ลดการใช้สบู่ในอ่างอาบน้ำ
- เมื่ออาบน้ำสระผม ทำให้ผิวพรรณนุ่มนวล
- เหมาะสำหรับ : บ้านขนาดเล็ก 1 - 2 ห้องน้ำ
- รับประกันคุณภาพสินค้า 1 ปี

#### ข้อมูลเทคนิค

- ปริมาณการกรอง : 0.6 - 0.9 ลูกบาศก์เมตร/ชั่วโมง
- วัสดุ : ถัง Structural FRP คุณภาพสูง
- ขนาดถัง : เส้นผ่านศูนย์กลาง 8 นิ้ว สูง 44 นิ้ว
- พร้อมถังเกลือเพื่อปรับล้างเรซิน ขนาดจุ 25 ลิตร
- วาล์วควบคุม : รุ่น 367TC (Autotrol) จาก Pentair
- แรงดันไฟฟ้า : 220V/50 Hz
- สารกรอง : Resin Bead

ปกติ 29,500.-

**พิเศษ 24,000.-**  
(ฟรี! ค่าติดตั้ง)

Resin  
ลดหินปูน

ฟรี!  
Tablet  
Salt  
25KG



ขนาดถัง 12 x 52 : บ้านขนาดใหญ่



### PR-1252BR-XSM : Water Softener

- เครื่องปรับสภาพน้ำกระด้าง ระบบ Auto
- ช่วยปรับสภาพลดความกระด้างของน้ำลงอย่างได้ผล ลดหินปูนที่อยู่ในน้ำ
- ช่วยลดตะกอนเมื่อต้มน้ำ ลดการใช้ผงซักฟอกเมื่อซักผ้า ลดคราบสกปรกในห้องน้ำและสุขภัณฑ์ ลดคราบขาวบนจานชาม ลดการใช้สบู่เมื่ออาบน้ำสระผม ทำให้ผิวพรรณนุ่มนวล
- เหมาะสำหรับ : บ้านขนาดใหญ่ 3 - 4 ห้องน้ำ
- รับประกันคุณภาพสินค้า 1 ปี

#### ข้อมูลเทคนิค

- ปริมาณการกรอง : 1.4 - 1.78 ลูกบาศก์เมตร/ชั่วโมง
- วัสดุ : ถัง Structural FRP คุณภาพสูง
- ขนาดถัง : เส้นผ่านศูนย์กลาง 12 นิ้ว สูง 52 นิ้ว พร้อมถังเกลือเพื่อปรับล้างเรซิน ขนาดจุ 100 ลิตร
- วาล์วควบคุม : รุ่น BR-XSM (ระบบ Auto) จาก Pentair
- แรงดันไฟฟ้า : 24V/50 Hz
- สารกรอง : Resin Bead

ปกติ 56,500.-

**พิเศษ 44,900.-**  
(ฟรี! ค่าติดตั้ง)

Resin  
ลดหินปูน

ฟรี!  
Tablet  
Salt  
25KG



**MEX**

## Household Water Filter

## เครื่องกรองน้ำใช้ในบ้าน ระบบ Automatic :

## ควบคุมการทำงานและตั้งเวลาทำความสะอาดสารกรองโดยอัตโนมัติ

ขนาดถัง 12 x 52 : บ้านขนาดใหญ่



วาล์วควบคุม :  
รุ่น BR-AFT  
(ระบบ Auto) จาก Pentair

\*รับประกันคุณภาพสินค้า 1 ปี

**PS-1252BR-AFT : Sand Filter**

- ช่วยกรองสิ่งปนเปื้อนและสิ่งสกปรกที่อยู่ในน้ำได้ละเอียดถึง 30 ไมครอน
- ช่วยดักจับตะกอนหยาบ กรวด หิน ดิน โคลน และสารแขวนลอยขนาดใหญ่
- เหมาะสำหรับ : บ้านขนาดใหญ่ 3 - 4 ห้องน้ำ และพื้นที่น้ำมีปัญหา

**ข้อมูลเทคนิค**

- ปริมาณการกรอง : 1.4 - 1.67 ลูกบาศก์เมตร/ชั่วโมง
- วัสดุ : ถัง Structural FRP คุณภาพสูง
- ขนาดถัง : เส้นผ่านศูนย์กลาง 12 นิ้ว สูง 52 นิ้ว
- วาล์วควบคุม : รุ่น BR-AFT (ระบบ Auto) จาก Pentair
- แรงดันไฟฟ้า : 220V/50 Hz
- สารกรอง : Sand Filter

ปกติ 24,900.-

**พิเศษ 21,500.-**  
(ฟรี! ค่าติดตั้ง)Sand  
กรองหยาบ

ขนาดถัง 10 x 54 : บ้านขนาดกลาง



วาล์วควบคุม :  
รุ่น AF4-LCD  
(ระบบ Auto) จาก MEX

\*รับประกันคุณภาพสินค้า 1 ปี

**APS-1054-ELCD : Sand Filter**

- ช่วยกรองสิ่งปนเปื้อนและสิ่งสกปรกที่อยู่ในน้ำได้ละเอียดถึง 30 ไมครอน
- ช่วยดักจับตะกอนหยาบ กรวด หิน ดิน โคลน และสารแขวนลอยขนาดใหญ่
- เหมาะสำหรับ : บ้านขนาดกลาง 2 - 3 ห้องน้ำ

**ข้อมูลเทคนิค**

- ปริมาณการกรอง : 1 - 1.2 ลูกบาศก์เมตร/ชั่วโมง
- วัสดุ : ถัง Structural FRP คุณภาพสูง
- ขนาดถัง : เส้นผ่านศูนย์กลาง 10 นิ้ว สูง 54 นิ้ว
- วาล์วควบคุม : รุ่น AF4-LCD (ระบบ Auto) จาก MEX
- แรงดันไฟฟ้า : AC 100-240V/50-60 Hz
- สารกรอง : Sand Filter

ปกติ 19,900.-

**พิเศษ 17,000.-**  
(ฟรี! ค่าติดตั้ง)Sand  
กรองหยาบ

ขนาดถัง 10 x 54 : บ้านขนาดกลาง



วาล์วควบคุม :  
รุ่น ASD4-LCD  
(ระบบ Auto) จาก MEX

\*รับประกันคุณภาพสินค้า 1 ปี

**APR-1054-ELCD : Water Softener**

- ช่วยปรับสภาพน้ำกระด้าง ลดหินปูนที่อยู่ในน้ำ
- ลดความกระด้างของน้ำลงอย่างได้ผล จึงช่วยลดตะกอนเมื่อต้มน้ำ ลดการใช้ผงซักฟอกเมื่อซักผ้า ฝ้านุ่มโดยใช้น้ำยาปรับผ้านุ่มน้อยลง ลดคราบสกปรกในห้องน้ำและสุขภัณฑ์ ลดคราบขาวบนจานชาม ลดการใช้สบู่เมื่ออาบน้ำสระผม ทำให้ผิวพรรณนุ่มนวล
- เหมาะสำหรับ : บ้านขนาดกลาง 2 - 3 ห้องน้ำ

**ข้อมูลเทคนิค**

- ปริมาณการกรอง : 1.2 ลูกบาศก์เมตร/ชั่วโมง
- วัสดุ : ถัง Structural FRP คุณภาพสูง
- ขนาดถัง : เส้นผ่านศูนย์กลาง 10 นิ้ว สูง 54 นิ้ว พร้อมถังเกลือเพื่อปรับล้างเรซิน ขนาดจุ 100 ลิตร
- วาล์วควบคุม : รุ่น ASD4-LCD (ระบบ Auto) จาก MEX
- แรงดันไฟฟ้า AC 100-240V/50-60 Hz
- สารกรอง : Resin Bead

ปกติ 35,900.-

**พิเศษ 29,500.-**  
(ฟรี! ค่าติดตั้ง)Resin  
ลดหินปูนฟรี!  
Tablet  
Salt  
25KG

**PC-1252BR-AFT : Activated Carbon**

- ช่วยกรองคลอรีน สารเคมีเป็นพิษที่อยู่ในน้ำ
- ช่วยกรองกลิ่น สี รสชาติที่ไม่พึงประสงค์ของน้ำ
- เหมาะสำหรับ : บ้านขนาดใหญ่ 3 - 4 ห้องน้ำ และพื้นที่น้ำมีปัญหา

**ข้อมูลเทคนิค**

- ปริมาณการกรอง : 1.4 - 1.67 ลูกบาศก์เมตร/ชั่วโมง
- วัสดุ : ถัง Structural FRP คุณภาพสูง
- ขนาดถัง : เส้นผ่านศูนย์กลาง 12 นิ้ว สูง 52 นิ้ว
- วาล์วควบคุม : รุ่น BR-AFT (ระบบ Auto) จาก Pentair
- แรงดันไฟฟ้า : 220V/50 Hz
- สารกรอง : Activated Carbon

ปกติ 35,500.-

**พิเศษ 29,500.-**

(ฟรี! ค่าติดตั้ง)

Carbon  
กรองคลอรีน  
กลิ่น สี TOC**PB-1252BR-AFT : Birm Filter**

- ช่วยกรองแร่เหล็กและแมงกานีสที่ละลายในน้ำ
- ช่วยลดการเกิดคราบสนิมในอ่างล้างจาน อ่างอาบน้ำ ชักโครก และเสื่อผ้า
- เหมาะสำหรับ : บ้านขนาดใหญ่ 3 - 4 ห้องน้ำ และพื้นที่น้ำมีปัญหา

**ข้อมูลเทคนิค**

- ปริมาณการกรอง : 1.4 - 1.67 ลูกบาศก์เมตร/ชั่วโมง
- วัสดุ : ถัง Structural FRP คุณภาพสูง
- ขนาดถัง : เส้นผ่านศูนย์กลาง 12 นิ้ว สูง 52 นิ้ว
- วาล์วควบคุม : รุ่น BR-AFT (ระบบ Auto) จาก Pentair
- แรงดันไฟฟ้า : 220V/50 Hz
- สารกรอง : Birm Filter

ปกติ 37,000.-

**พิเศษ 30,500.-**

(ฟรี! ค่าติดตั้ง)

Birm  
กรองเหล็ก**APC-1054-ELCD : Activated Carbon**

- ช่วยกรองคลอรีน สารเคมีเป็นพิษที่อยู่ในน้ำ
- ช่วยกรองกลิ่น สี รสชาติที่ไม่พึงประสงค์ของน้ำ
- เหมาะสำหรับ : บ้านขนาดกลาง 2 - 3 ห้องน้ำ

**ข้อมูลเทคนิค**

- ปริมาณการกรอง : 1 - 1.2 ลูกบาศก์เมตร/ชั่วโมง
- วัสดุ : ถัง Structural FRP คุณภาพสูง
- ขนาดถัง : เส้นผ่านศูนย์กลาง 10 นิ้ว สูง 54 นิ้ว
- วาล์วควบคุม : รุ่น AF4-LCD (ระบบ Auto) จาก MEX
- แรงดันไฟฟ้า : AC 100-240V/50-60 Hz
- สารกรอง : Activated Carbon

ปกติ 27,900.-

**พิเศษ 24,500.-**

(ฟรี! ค่าติดตั้ง)

Carbon  
กรองคลอรีน  
กลิ่น สี TOC**APB-1054-ELCD : Birm Filter**

- ช่วยกรองแร่เหล็กและแมงกานีสที่ละลายในน้ำ
- ช่วยลดการเกิดคราบสนิมในอ่างล้างจาน อ่างอาบน้ำ ชักโครก และเสื่อผ้า
- เหมาะสำหรับ : บ้านขนาดกลาง 2 - 3 ห้องน้ำ

**ข้อมูลเทคนิค**

- ปริมาณการกรอง : 1 - 1.2 ลูกบาศก์เมตร/ชั่วโมง
- วัสดุ : ถัง Structural FRP คุณภาพสูง
- ขนาดถัง : เส้นผ่านศูนย์กลาง 10 นิ้ว สูง 54 นิ้ว
- วาล์วควบคุม : รุ่น AF4-LCD (ระบบ Auto) จาก MEX
- แรงดันไฟฟ้า : AC 100-240V/50-60 Hz
- สารกรอง : Birm Filter

ปกติ 30,900.-

**พิเศษ 24,400.-**

(ฟรี! ค่าติดตั้ง)

Birm  
กรองเหล็ก

ขนาดถัง 10 x 44 : บ้านขนาดเล็ก



วาล์วควบคุม :  
รุ่น ASD4-LCD  
(ระบบ Auto) จาก MEX

\*รับประกันคุณภาพสินค้า 1 ปี

**APR-1044-ELCD : Water Softener**

- ช่วยปรับสภาพน้ำกระด้าง ลดหินปูนที่อยู่ในน้ำ
- ลดความกระด้างของน้ำลงอย่างได้ผล จึงช่วยลดตะกอนเมื่อต้มน้ำ ลดการใช้ผงซักฟอกเมื่อซักผ้า ผ้านุ่มโดยใช้น้ำยาปรับผ้านุ่มน้อยลง ลดคราบสกปรกในห้องน้ำและสุขภัณฑ์ ลดคราบขาวบนจานชาม ลดการใช้สบู่เมื่ออาบน้ำสระผม ทำให้ผิวพรรณนุ่มนวล
- เหมาะสำหรับ : บ้านขนาดเล็ก 2 ห้องน้ำ

**ข้อมูลเทคนิค**

- ปริมาณการกรอง : 1.2 ลูกบาศก์เมตร/ชั่วโมง
- วัสดุ : ถัง Structural FRP คุณภาพสูง
- ขนาดถัง : เส้นผ่านศูนย์กลาง 10 นิ้ว สูง 44 นิ้ว พร้อมถังเกลือ เพื่อปรับล้างเรซิน ขนาดจุ 100 ลิตร
- วาล์วควบคุม : รุ่น ASD4-LCD (ระบบ Auto) จาก MEX
- แรงดันไฟฟ้า AC 100-240V/50-60 Hz
- สารกรอง : Resin Bead

ปกติ 31,000.-

**พิเศษ 26,500.-**

(ฟรี! ค่าติดตั้ง)

Resin  
ลดหินปูนฟรี!  
Tablet  
Salt  
25KG

## Household Water Filter

เครื่องกรองน้ำใช้ในบ้าน ระบบ Manual : ทำความสะอาดสารกรองด้วยตนเอง

ขนาดถัง 10 x 54 : บ้านขนาดกลาง



วาล์วควบคุม :  
รุ่น FV-10005  
(ระบบ Manual) จาก Pentair

\*รับประกันคุณภาพสินค้า 1 ปี

## MPS-1054-FV : Sand Filter

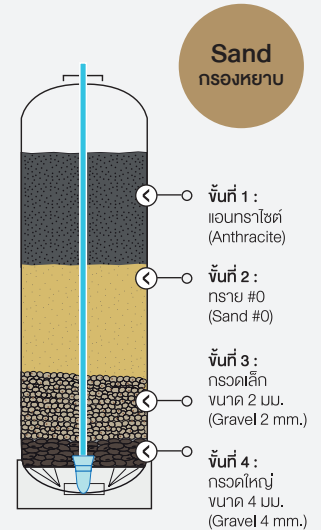
- ช่วยกรองสิ่งปนเปื้อนและสิ่งสกปรกที่อยู่ในน้ำได้ละเอียดถึง 30 ไมครอน
- ช่วยดักจับตะกอนหยาบ กรวด หิน ดิน โคลน และสารแขวนลอยขนาดใหญ่
- เหมาะสำหรับ : บ้านขนาดกลาง 2 - 3 ห้องน้ำ

## ข้อมูลเทคนิค

- ปริมาณการกรอง : 1 - 2 ลูกบาศก์เมตร/ชั่วโมง
- ขนาดถัง : เส้นผ่านศูนย์กลาง 10 นิ้ว สูง 54 นิ้ว
- วัสดุ : ถัง Structural FRP คุณภาพสูง
- วาล์วควบคุม : รุ่น FV-10005 (ระบบ Manual) จาก Pentair
- สารกรอง : Sand Filter

ปกติ 19,800.-

**พิเศษ 11,900.-**



Sand  
กรองหยาบ

ชั้นที่ 1 :  
แอนทราไซต์  
(Anthracite)

ชั้นที่ 2 :  
ทราย #0  
(Sand #0)

ชั้นที่ 3 :  
กรวดเล็ก  
ขนาด 2 มม.  
(Gravel 2 mm.)

ชั้นที่ 4 :  
กรวดใหญ่  
ขนาด 4 มม.  
(Gravel 4 mm.)

ขนาดถัง 10 x 44 : บ้านขนาดเล็ก



วาล์วควบคุม :  
รุ่น BNT111  
(ระบบ Manual) จาก MEX

\*รับประกันคุณภาพสินค้า 1 ปี

## MPS-1044-P : Sand Filter

- ช่วยกรองสิ่งปนเปื้อนและสิ่งสกปรกที่อยู่ในน้ำได้ละเอียดถึง 30 ไมครอน
- ช่วยดักจับตะกอนหยาบ กรวด หิน ดิน โคลน และสารแขวนลอยขนาดใหญ่
- เหมาะสำหรับ : บ้านขนาดเล็ก 2 ห้องน้ำ

## ข้อมูลเทคนิค

- ปริมาณการกรอง : 1 - 1.2 ลูกบาศก์เมตร/ชั่วโมง
- ขนาดถัง : เส้นผ่านศูนย์กลาง 10 นิ้ว สูง 44 นิ้ว
- วัสดุ : ถัง Structural FRP คุณภาพสูง
- วาล์วควบคุม : รุ่น BNT111 (ระบบ Manual) จาก MEX
- สารกรอง : Sand Filter

ปกติ 13,900.-

**พิเศษ 9,900.-**

Sand  
กรองหยาบ

## Salt Tablets : เกลือสำหรับเครื่องกรองน้ำ



สำหรับระบบน้ำดื่ม



สำหรับครัวเรือน



สำหรับอุตสาหกรรม



เกลือบริสุทธิ์แบบเม็ด SALT TABLETS สำหรับล้างเพื่อฟื้นฟูสารกรองเรซินโดยตรง มีความบริสุทธิ์สูง แคลเซียม (Ca) และแมกนีเซียม (Mg) ที่ต่ำกว่าเกลือบริสุทธิ์ล้างเรซินทั่วไป ยึดอายุการทำงานของเรซินให้ยาวนานขึ้น

- เกลือเม็ดบริสุทธิ์ NaCl  $\geq 99.8\%$
- ได้รับการรับรองตามมาตรฐานของทวีปยุโรป EN 973 A
- สะอาดปราศจากสิ่งสกปรกเจือปน คุณภาพของน้ำเกลือจะใสสะอาด
- ไม่มีกากตะกอนของดิน หิน ทรายและโคลนหลังการละลาย ทำให้ช่วยประหยัดเวลาการดูดกลืนและกำจัดกากตะกอน
- ขนาดบรรจุ 10 KG

ปกติ 420.-

**พิเศษ 299.-**

## Specification :

Parameters	Sales guarantees
Sodium chloride (NaCl)	$\geq 99.8\%$
Moisture Content	$\leq 0.6\%$
Water-Insoluble Matter	$\leq 0.05\%$
Ca2 + Mg2	$\leq 20$ ppm
Pb	$\leq 1.0$ ppm
As	$\leq 0.3$ ppm
Cd	$\leq 0.5$ ppm
Hg	$\leq 0.1$ ppm
Cr	$\leq 0.5$ ppm
Ni	$\leq 0.5$ ppm
Sb	$\leq 2.0$ ppm
Se	$\leq 2.0$ ppm
Br	$\leq 150$ ppm



วาล์วควบคุม :  
รุ่น FV-10005  
(ระบบ Manual) จาก Pentair

\*รับประกันคุณภาพสินค้า 1 ปี

### MPC-1054-FV : Activated Carbon

- ช่วยกรองคลอรีน สารเคมีเป็นพิษที่อยู่ในน้ำ
- ช่วยกรองกลิ่น สี รสชาติที่ไม่พึงประสงค์ของน้ำ
- ถัง Structural FRP คุณภาพสูง ที่มีความทนทาน
- เหมาะสำหรับ : บ้านขนาดกลาง 2 - 3 ห้องน้ำ

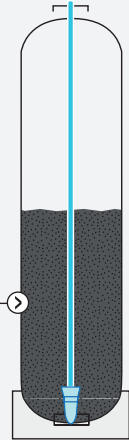
#### ข้อมูลเทคนิค

- ปริมาณการกรอง : 1- 2 ลูกบาศก์เมตร/ชั่วโมง
- ขนาดถัง : เส้นผ่านศูนย์กลาง 10 นิ้ว สูง 54 นิ้ว
- วัสดุ : ถัง Structural FRP คุณภาพสูง
- วาล์วควบคุม : รุ่น FV-10005 (ระบบ Manual) จาก Pentair
- สารกรอง : Activated Carbon

ปกติ 23,900.-

**พิเศษ 15,900.-**

Carbon  
กรองคลอรีน  
กลิ่น สี TOC



### MPC-1044-P : Activated Carbon

- ช่วยกรองคลอรีน สารเคมีเป็นพิษที่อยู่ในน้ำ
- ช่วยกรองกลิ่น สี รสชาติที่ไม่พึงประสงค์ของน้ำ
- เหมาะสำหรับ : บ้านขนาดเล็ก 2 ห้องน้ำ

#### ข้อมูลเทคนิค

- ปริมาณการกรอง : 1 - 1.2 ลูกบาศก์เมตร/ชั่วโมง
- ขนาดถัง : เส้นผ่านศูนย์กลาง 10 นิ้ว สูง 44 นิ้ว
- วัสดุ : ถัง Structural FRP คุณภาพสูง
- วาล์วควบคุม : รุ่น BNT111 (ระบบ Manual) จาก MEX
- สารกรอง : Activated Carbon

ปกติ 15,900.-

**พิเศษ 11,500.-**

Carbon  
กรองคลอรีน  
กลิ่น สี TOC

### MPCS-1044-P : Sand + Activated Carbon

- ช่วยกรองสิ่งปนเปื้อนและสิ่งสกปรกที่อยู่ในน้ำได้ละเอียดถึง 30 ไมครอน
- ช่วยดักจับตะกอนหยาบ กรวด หิน ดิน โคลน และสารแขวนลอยขนาดใหญ่
- ช่วยกรองคลอรีน สารเคมีเป็นพิษที่อยู่ในน้ำ
- ช่วยกรองกลิ่น สี รสชาติที่ไม่พึงประสงค์ของน้ำ
- เหมาะสำหรับ : บ้านขนาดเล็ก 2 ห้องน้ำ

#### ข้อมูลเทคนิค

- ปริมาณการกรอง : 1 - 1.2 ลูกบาศก์เมตร/ชั่วโมง
- ขนาดถัง : เส้นผ่านศูนย์กลาง 10 นิ้ว สูง 44 นิ้ว
- วัสดุ : ถัง Structural FRP คุณภาพสูง
- วาล์วควบคุม : รุ่น BNT111 (ระบบ Manual) จาก MEX
- สารกรอง : Sand Filter + Activated Carbon

ปกติ 14,900.-

**พิเศษ 10,900.-**

สารกรอง  
ทราย +  
Carbon



### TRIPS & TRICKS : ข้อแนะนำในการติดตั้งเครื่องกรองน้ำใช้

- ควรศึกษาคู่มือการติดตั้งให้ละเอียด ก่อนติดตั้งและใช้งานเครื่องกรองน้ำ
- ควรตรวจสอบคุณภาพน้ำก่อนซื้อเครื่องกรองน้ำทุกครั้ง เพื่อให้คุณสามารถเลือกเครื่องกรองน้ำที่มีประสิทธิภาพได้ตรงตามความต้องการที่เหมาะสม
- พื้นที่ติดตั้งเครื่องกรองน้ำควรเป็นพื้นผิวเรียบเสมอ ไม่ถูกแสงแดดโดยตรง และอยู่ใกล้ท่อระบายน้ำ
- เครื่องกรองน้ำควรอยู่บนพื้น และสูงไม่เกิน 20 ฟุต (6.1 เมตร) จากท่อระบายน้ำ
- ควรยกสายระบายน้ำให้สูง โดยปลายสายจะต้องต่ำกว่าระดับของวาล์วควบคุม
- ควรผูกปลายสายระบายน้ำทิ้ง เพื่อป้องกันการเคลื่อนไหว
- ควรเปลี่ยนเครื่องกรองน้ำตามสูงสุดทุกๆ 10 ปี หรือตามกำหนดอายุการใช้งานของเครื่องกรองน้ำ โดยขึ้นอยู่กับพื้นที่ที่ติดตั้ง ลักษณะการใช้งาน และการดูแลรักษา
- ควรเขียนวันที่ติดตั้งเครื่องกรองน้ำ หรือเปลี่ยนอุปกรณ์ เพื่อเป็นการเตือนสำหรับการเปลี่ยนครั้งต่อไป
- ควรวางถังกรองในแนวตั้ง ห้ามคว่ำ หรือทำล้ม เพื่อป้องกันไม่ให้อาหารหรือของเหลวเข้าไปในวาล์วควบคุม
- เครื่องกรองน้ำ มีการรับประกันคุณภาพสินค้า 1 ปี (12 เดือน) ยกเว้นการเสื่อมสภาพตามปกติ



16

# Drinking Water Purifier

Enjoy next level of taste of water

เครื่องกรองน้ำดื่มคุณภาพระดับมืออาชีพ จากประเทศเกาหลี ออกแบบโดยใช้เทคโนโลยีการกรองแบบ Nanofiltration ที่มีประสิทธิภาพในการกรองเพิ่มมากขึ้น สามารถกรองสิ่งสกปรกได้ละเอียดถึง 0.01-0.001 ไมครอน กรองไวรัสและแบคทีเรีย ได้ถึง 99.99% กรองสารแขวนลอย สารเคมีที่ไม่พึงประสงค์ และจุลินทรีย์ ในน้ำออกได้สะอาดหมดจด

## Drinking Water Purifier

## เครื่องกรองน้ำดื่ม

**CUCKOO**  
By MEX

MN 021W

**S-UU Nano**  
0.001 ไมครอน


- เครื่องกรองน้ำดื่มระบบ Nano ชนิดวางบนเคาน์เตอร์ แบบเสียบปลั๊กไฟ
  - ช่วยกรองสิ่งสกปรกได้ละเอียดถึง 0.01 - 0.001 ไมครอน
  - ประสิทธิภาพการกรองสูงสุด 5 ขั้นตอน
    - ขั้นตอนที่ 1 : ใส์กรองหยาบ PP Sediment กรองสิ่งสกปรกความละเอียด 5 ไมครอน
    - ขั้นตอนที่ 2 - 4 : ใส์กรอง Natural Plus (Carbon Block) ช่วยกรองกลิ่น สี รสชาติที่ไม่พึงประสงค์ของน้ำและเพิ่มแร่ธาตุในน้ำ ด้วย Mineral Ball
    - ขั้นตอนที่ 5 : ใส์กรอง Nano Positive ช่วยกรองโลหะหนัก และจุลินทรีย์ที่อยู่ในน้ำออกได้อย่างมีประสิทธิภาพ ที่ความละเอียด 0.001 ไมครอน
  - อัตราการไหลของน้ำ 1.1 ลิตร/นาที, แรงดันน้ำ 1.5 - 6.9 บาร์
  - กรองน้ำได้ 3,600 ลิตร
  - แรงดันไฟฟ้า 220-240 V, ความถี่ 50 Hz.
  - กำลังไฟเพียง 14.5 W
  - สามารถต่อกับก๊อกน้ำภายนอกได้ (ลูกค้าต้องซื้อก๊อกน้ำเพิ่มเติม)
- ปกติ 11,400.-  
**พิเศษ 8,490.-\***

 VDO  
วิธีการใช้งาน  
Scan here

**ใส์กรอง Sediment Filter**

ระยะเวลาในการเปลี่ยนใส์กรอง 4 เดือน

ปกติ 450.-

**พิเศษ 350.-**
**ใส์กรอง Natural Plus Filter**

ระยะเวลาในการเปลี่ยนใส์กรอง 8 เดือน

ปกติ 1,100.-

**พิเศษ 850.-**
**ใส์กรอง Nano Positive Plus Filter**

ระยะเวลาในการเปลี่ยนใส์กรอง 12 เดือน

ปกติ 1,650.-

**พิเศษ 1,290.-**

## NEW ARRIVAL!

M-Stream MF03

**MEX**


- เครื่องกรองน้ำดื่ม ชนิดติดตั้ง 3 ขั้นตอน
    - ขั้นตอนที่ 1 : ใส์กรองหยาบหรือ PP สามารถกรองสิ่งสกปรกที่ความละเอียด 5 ไมครอน
    - ขั้นตอนที่ 2 : ใส์กรองคาร์บอนบล็อก ความละเอียด 1 ไมครอน
    - ขั้นตอนที่ 3 : ใส์กรองคาร์บอนชนิดเกล็ดและใส์กรองหยาบ ความละเอียด 1 ไมครอน
  - กรองสิ่งสกปรกได้ละเอียดถึง 1 ไมครอน
  - กรองสี กลิ่น และรสชาติที่ไม่พึงประสงค์ของน้ำ
  - กรองสารเคมี คลอรีนและตะกั่ว
  - อัตราการไหลของน้ำ 3.8 ลิตร/นาที
  - แรงดันของน้ำ 2 - 6 บาร์
  - แทมฟรีก๊อกน้ำดื่มไร้สารตะกั่ว ได้รับการรับรองมาตรฐานจาก NSF
- ปกติ 5,900.-  
**พิเศษ 3,590.-**


**QUICK-CHANGE FILTER**

ไม่เสียค่าบริการในการเปลี่ยนใส์กรอง


**NO TOOLS REQUIRED**

ไม่ต้องใช้เครื่องมือในการเปลี่ยนใส์กรอง


**ใส์กรอง S2-05 PP CART**

(ใส์กรองหยาบ)

ปกติ 780.-

**พิเศษ 550.-**
**ใส์กรอง S2-CTO-1M CART**

(ใส์กรองคาร์บอนบล็อก)

ปกติ 950.-

**พิเศษ 750.-**
**ใส์กรอง S2-34 GAC+PP CART**

(ใส์กรองคาร์บอนและใส์กรองหยาบ)

ปกติ 990.-

**พิเศษ 790.-**



### PENTAIR ENERCON

#### เครื่องกรองน้ำดื่ม PENTAIR ENERCON ระบบ RO รุ่น S-2000 (2 ท่อน)

- อัตราการกรองของ RO Membrane : 8 ลิตร / ชั่วโมง
- อัตราการไหลของน้ำ : 1.5 ลิตร/นาที
- แรงดันน้ำเข้า : 15 – 55 PSI (1 – 4 บาร์)
- แรงดันน้ำขณะทำงาน : 60 – 110 PSI (4 – 7.5 บาร์)
- สภาพแวดล้อมขณะทำงาน :
  - > อุณหภูมิห้อง : 4 – 40 องศาเซลเซียส
  - > ความชื้นสัมพัทธ์ : ≤ 90%
- แรงดันไฟฟ้า : 110 – 220V , 50/60Hz
- กำลังไฟฟ้า : 25 วัตต์
- หน้าจอแสดงผล LED


ปกติ 30,500.-  
พิเศษ 22,500.-

ระบบ RO 0.0001 ไมครอน

#### SMART DIGITAL DISPLAY จอภาพอัจฉริยะ-แสดงคุณภาพของน้ำบริสุทธิ์

- **008** : แผงแสดงผล LED แสดงประสิทธิภาพการกรองค่า TDS พร้อมไฟวงแหวน LED UU faucet
- **☀** : แสดงสถานะของระบบ : การผลิตน้ำ ; การฟลัช ; การรีวไหลของน้ำ ; ERROR
- **🔋** : แถบแสดงอายุการใช้งานของไส้กรองทั้ง 3 ไส้ พร้อมแจ้งเตือนการเปลี่ยนไส้กรอง
- **●○○** : ปุ่มฟังก์ชัน : ปุ่มเลือก ; ปุ่มล้าง ; ปุ่มรีเซ็ต

<p><b>S2000-S1 CART</b> ไส้กรอง PP + Carbon Block กรองสิ่งสกปรก กลิ่น สี สารเคมี ที่ไม่พึงประสงค์</p> <p>ปกติ 1,900.- พิเศษ 1,590.-</p>	<p><b>S2000-S2 CART</b> ไส้กรอง RO กรองแร่ธาตุ และหินปูนออกอย่างมีประสิทธิภาพ</p> <p>ปกติ 8,400.- พิเศษ 6,490.-</p>	<p><b>S2000-S3 CART</b> ไส้กรอง Post Carbon ปรับกลิ่น และรสชาติของน้ำ</p> <p>ปกติ 2,200.- พิเศษ 1,690.-</p>
---	---	---



- **เครื่องกรองน้ำระบบ RO** ประสิทธิภาพสูงสุด เพลิดเพลินกับน้ำบริสุทธิ์พร้อมทั้งช่วยประหยัดน้ำ เป็นมิตรต่อสิ่งแวดล้อม
- **ไส้กรองน้ำ RO Membrane** ความจุ 50 GPD ช่วยขจัดสิ่งสกปรกที่มีขนาดเล็กกว่าไวรัส
- **กรองอนุภาคขนาด 0.0001 ไมครอน**
- **ช่วยลดระดับ TDS ลง 90%**
- **ดีไซน์แบบ DUAL-FAUCET** พร้อมกับโหม่น้ำ การกรอง 2 โหม่น้ำ สามารถเลือกได้ตามต้องการ และการออกแบบที่ล้ำสมัย นวัตกรรมใหม่ในการออกแบบเครื่องกรองน้ำที่มีทั้งน้ำดื่มบริสุทธิ์หรือน้ำสะอาดเพื่อสุขภาพภายในเครื่องเดียว



## Drinking Water Purifier

## เครื่องกรองน้ำดื่ม



### PRO-4



S:UU

UF

0.15 ไมครอน

- เครื่องกรองน้ำดื่มคุณภาพสูง ระบบ UF ชนิดติดผนัง
- ไส้กรอง Hollow Fiber Membrane สามารถกรองแบคทีเรีย ไวรัส สารแขวนลอย และสิ่งสกปรกที่อยู่ในน้ำออกได้สะอาดหมดจด พร้อม Carbon Block ดูดซับสารเคมีและสารพิษ
- กรองสิ่งสกปรกได้ละเอียดถึง 0.15 ไมครอน
- ลดแบคทีเรียได้ถึง 99.9999% และไวรัส 99.9999%
- กรองสี กลิ่น และรสชาติที่ไม่พึงประสงค์ของน้ำ
- กรองสารเคมี คลอรีนและตะกั่ว

- กระจกใสกรองทำจากอะลูมิเนียม ทนทาน แข็งแรง
- อัตราการไหลของน้ำ 3.8 ลิตร/นาที
- กรองน้ำได้ 3,600 แกลลอน (13,600 ลิตร)
- แกมพ์รีกรองก่อนกรอง Pre-Filter ที่ใช้ไส้กรองคุณภาพสูง CTS-100M พร้อมก๊อกน้ำดื่มไร้สารตะกั่ว

ปกติ 15,500.-

พิเศษ 12,900.-



ไส้กรอง PRO-4 CART  
ปกติ 7,000.-  
พิเศษ 5,900.-

### PBS-400



S:UU

MF

0.5 ไมครอน



- เครื่องกรองน้ำดื่มรุ่นพิเศษ ออกแบบให้ใช้ได้กับก๊อกน้ำอ่างล้างจาน
- กรองน้ำสะอาดสำหรับดื่มและทำอาหาร
- กรองสิ่งสกปรกได้ละเอียด 0.5 ไมครอน (ได้รับการรับรอง)
- กรองจุลินทรีย์จำพวกซีสต์ (ได้รับการรับรอง)
- กรองสี กลิ่น และรสชาติที่ไม่พึงประสงค์ของน้ำ
- กรองสารเคมี คลอรีน ตะกั่ว

- ลดตะกอนเมื่อน้ำดื่ม โดยสารโพลีฟอสเฟต
- อัตราการไหลของน้ำ 8.3 ลิตร/นาที
- กรองน้ำได้ถึง 3,000 แกลลอน (11,355 ลิตร)
- แกมพ์รีกรองก่อนกรอง Pre-Filter พร้อมก๊อกน้ำดื่มไร้สารตะกั่ว

ปกติ 14,500.-

พิเศษ 11,900.-



ตรวจสอบมาตรฐาน  
NSF/ANSI No.42  
NSF/ANSI No.53  
CSA B483.1  
SCAN HERE



ไส้กรอง PBS-400 CART  
ปกติ 6,100.-  
พิเศษ 4,990.-

### H-104



S:UU

MF

0.5 ไมครอน



- เครื่องกรองน้ำดื่มคุณภาพสูง ชนิดติดผนัง
- ไส้กรองพัฒนาพิเศษด้วยเทคโนโลยี MICROPURE ที่กรองได้ละเอียด พร้อม SUPER FINE CARBON ดูดซับสารเคมีและสารพิษ
- กรองสิ่งสกปรกได้ละเอียด 0.5 ไมครอน (ได้รับการรับรอง)
- กรองจุลินทรีย์จำพวกซีสต์ (ได้รับการรับรอง)
- กรองสี กลิ่น และรสชาติที่ไม่พึงประสงค์ของน้ำ
- กรองสารเคมี คลอรีน ตะกั่ว

- ลดตะกอนเมื่อน้ำดื่ม โดยสารโพลีฟอสเฟต
- กระจกใสกรองทำจากอะลูมิเนียม ทนทาน แข็งแรง
- อัตราการไหลของน้ำ 1.9 ลิตร/นาที
- กรองน้ำได้ 1,000 แกลลอน (3,780 ลิตร)
- แกมพ์รีกรองก่อนกรอง Pre-Filter พร้อมก๊อกน้ำดื่มไร้สารตะกั่ว

ปกติ 11,300.-

พิเศษ 8,590.-



ตรวจสอบมาตรฐาน  
NSF/ANSI No.42  
NSF/ANSI No.53  
SCAN HERE



ไส้กรอง H-104 CART  
ปกติ 5,600.-  
พิเศษ 4,590.-

## Drinking Water Purifier

## เครื่องกรองน้ำดื่ม



## CTD-100M



S:UU MF  
0.5 ไมครอน

- เครื่องกรองน้ำดื่ม ชนิดวางบนเคาน์เตอร์ท็อป หรือติดผนัง 2 ขั้นตอน
- ขั้นตอนที่ 1 : ใส้กรองทรายหรือ PP sediment กรองสิ่งสกปรกที่ความละเอียด 5 ไมครอน
- ขั้นตอนที่ 2 : ใส้กรอง Carbon Fiber Block ความละเอียด 0.5 ไมครอน
- เพิ่มสารซิลเวอร์ไอออนที่ยับยั้งแบคทีเรียอย่างได้ผล
- กรองจุลินทรีย์จำพวกซีสต์
- กรองสี กลิ่น และรสชาติที่ไม่พึงประสงค์ของน้ำ
- กรองสารเคมีที่เป็นอันตราย และคลอรีน
- อัตราการไหลของน้ำ 6.4 ลิตร/นาที
- กรองน้ำได้ 22,680 ลิตร หรือไม่เกิน 1 ปี

ปกติ 4,990.-  
**พิเศษ 3,690.-**



ใส้กรองทราย  
C255430-49L

ปกติ 300.-  
**พิเศษ 250.-**

ใส้กรอง  
CTS-100M  
CARTRIDGE

ปกติ 1,290.-  
**พิเศษ 990.-**

## F-3000-B2B



S:UU MF  
0.5 ไมครอน



- เครื่องกรองน้ำดื่มคุณภาพสูง ชนิดติดผนัง 3 ขั้นตอน
- ขั้นตอนที่ 1 : ใส้กรองทรายหรือ PP sediment สามารถกรองสิ่งสกปรกที่ความละเอียด 5 ไมครอน
- ขั้นตอนที่ 2 : ใส้กรอง Carbon Block ความละเอียด 1 ไมครอน
- ขั้นตอนที่ 3 : ใส้กรอง Carbon Block ความละเอียด 0.5 ไมครอน
- ช่วยกรองจุลินทรีย์จำพวกซีสต์ (ได้รับการรับรอง)
- กรองสี กลิ่น และรสชาติที่ไม่พึงประสงค์ของน้ำ
- กรองสารเคมีที่เป็นอันตราย เช่น คลอรีน ตะกั่ว ยาฆ่าแมลง แร่หิน สารเคมีที่ใช้ในการเกษตร
- อัตราการไหลของน้ำ 2.27 ลิตร/นาที
- กรองน้ำได้ 675 แกลลอน (2,555 ลิตร)
- แคมป์รีกอกน้ำดื่มไร้สารตะกั่ว

ปกติ 9,400.-  
**พิเศษ 7,490.-**

ตรวจสอบมาตรฐาน  
NSF/ANSI No.42  
NSF/ANSI No.53  
SCAN HERE



ใส้กรอง F155-RC  
REPLACEMENT  
CARTRIDGE

ปกติ 1,290.-  
**พิเศษ 990.-**

ใส้กรอง F2B2-RC2  
REPLACEMENT  
CARTRIDGE,  
TWIN SET

ปกติ 3,590.-  
**พิเศษ 2,790.-**

## F-2100



S:UU MF

0.5 ไมครอน

- เครื่องกรองน้ำดื่มคุณภาพสูง ชนิดติดผนัง 2 ขั้นตอน
- ขั้นตอนที่ 1 : ใส้กรองทรายหรือ PP sediment สามารถกรองสิ่งสกปรกที่ความละเอียด 5 ไมครอน
- ขั้นตอนที่ 2 : ใส้กรอง Carbon Fiber Block ความละเอียด 0.5 ไมครอน
- ช่วยกรองจุลินทรีย์จำพวกซีสต์
- กรองสี กลิ่น และรสชาติที่ไม่พึงประสงค์ของน้ำ
- กรองสารเคมีที่เป็นอันตราย และคลอรีน
- อัตราการไหลของน้ำ 1.5 ลิตร/นาที
- กรองน้ำได้ 750 แกลลอน (2,839 ลิตร)
- แคมป์รีกอกน้ำดื่มไร้สารตะกั่ว

ปกติ 8,300.-  
**พิเศษ 5,490.-**



ใส้กรอง PP  
REPLACEMENT  
CARTRIDGE

ปกติ 1,290.-  
**พิเศษ 990.-**

ใส้กรอง  
FIBERDYNE  
REPLACEMENT  
CARTRIDGE,  
TWIN SET

ปกติ 2,990.-  
**พิเศษ 2,290.-**

# Drinking Water Purifier

## เครื่องกรองน้ำดื่ม



### GRO-50 SYSTEM

ระบบ RO 0.0001 ไมครอน



- เครื่องกรองน้ำดื่มระบบ GREEN RO ที่พัฒนาใหม่ เพิ่มประสิทธิภาพในการกรองมากขึ้น ได้อัตราส่วน น้ำบริสุทธิ์ที่กรองได้ต่อน้ำทิ้งเป็น 1:1
- ช่วยกรองสิ่งสกปรกได้ละเอียดถึง 0.0001 ไมครอน
- ประสิทธิภาพการกรองสูงสุด 5 ขั้นตอน
- ขั้นตอนที่ 1 : ใยหยาบ PP sediment กรองสิ่งปนเปื้อนที่มากับน้ำได้ละเอียด 5 ไมครอน
- ขั้นตอนที่ 2 : ไส้กรอง GAC-10 ช่วยกรองกลิ่น สีรสชาติที่ไม่พึงประสงค์
- ขั้นตอนที่ 3 : ไส้กรอง EPM-10 ช่วยกรองสารอินทรีย์และปรับคุณภาพน้ำขนาด 10 ไมครอน

- ขั้นตอนที่ 4 : ไส้กรอง GRO-50EN ช่วยกรองแร่ธาตุและหินปูนออกอย่างมีประสิทธิภาพ ขนาด 0.0001 ไมครอน
- ขั้นตอนที่ 5 : ไส้กรอง Inline Post Carbon (GS-10RO) ช่วยปรับรสชาติของน้ำให้สะอาดสดชื่น
- อัตราการกรอง 8 ลิตร/ชั่วโมง
- ถังเก็บน้ำแรงดันสูง ความจุ 10 ลิตร

ปกติ 17,500.-  
**พิเศษ 14,500.-**



- ไส้กรอง GRO-50EN ได้รับการรับรองมาตรฐาน NSF/ANSI Std.58 (COMPONENT)
- ไส้กรอง GAC-10, EPM-10, INLINE POST CARBON ได้รับการรับรองมาตรฐาน NSF/ANSI NO.42 (COMPONENT)



#### ไส้กรองทราย C255430-49L

กรองสิ่งปนเปื้อนที่มากับน้ำละเอียด 5 ไมครอน

ปกติ 300.-  
**พิเศษ 250.-**



#### ไส้กรอง GAC-10

กรองกลิ่น สี รสชาติที่ไม่พึงประสงค์

ปกติ 1,290.-  
**พิเศษ 990.-**



#### ไส้กรอง EPM-10

กรองสารอินทรีย์และปรับคุณภาพน้ำ

ปกติ 690.-  
**พิเศษ 550.-**



#### ไส้กรอง GRO-50EN

กรองแร่ธาตุและหินปูนออกอย่างมีประสิทธิภาพ

ปกติ 3,590.-  
**พิเศษ 2,990.-**



#### ไส้กรอง Inline Post Carbon (GS-10RO)

ปรับรสชาติของน้ำให้สะอาดขึ้น

ปกติ 1,590.-  
**พิเศษ 1,290.-**



#### Everpure Designer Faucet Chrome

- ก๊อกน้ำดื่มคุณภาพ ออกแบบได้ทันสมัย หรูหรา
- ได้รับการรับรองมาตรฐานความปลอดภัยจาก NSF/ANSI No.61
- อัตราการไหลของน้ำ 1.9 ลิตร/นาที
- ใช้เซรามิกควาล์วที่ทนทานมี Aerator ที่ปลายก๊อกเพื่อปรับสายน้ำให้นุ่มนวล
- ปลอดภัยจากการปนเปื้อน ไร้สารตะกั่ว
- ขนาดสินค้า : 5 x 5 x 28 cm
- น้ำหนัก 0.5 KG.

ปกติ 9,500.-  
**พิเศษ 7,900.-**



#### NFS INTERNATIONAL

มาตรฐานเครื่องกรองน้ำดื่ม ที่ได้รับการรับรองทั้งเครื่อง โดยได้รับการตรวจสอบ ดังนี้

- 1) ความปลอดภัยของวัสดุที่ใช้ทำเครื่องกรอง
- 2) ความแข็งแรงทนทานตามมาตรฐานของวัสดุที่ใช้ทำเครื่องกรองน้ำ
- 3) ทางด้านประสิทธิภาพการกรอง โดยจะมีการแบ่งประเภทออกไปหลายประเภทตามวัตถุประสงค์ของการใช้งาน และประเภทของเครื่องกรองน้ำ



#### NSF/ANSI COMPONENT

มาตรฐานที่รับรองประสิทธิภาพการกรอง และความปลอดภัยของวัสดุที่ใช้ หรือชิ้นส่วนอุปกรณ์ของเครื่องกรองน้ำ โดยมาตรฐานนี้ไม่ได้รับการรับรองเครื่องกรองน้ำทั้งเครื่อง

#### NSF/ANSI 42 :

มาตรฐานการกรองทางด้านกายภาพของน้ำ ตรวจสอบประสิทธิภาพในการลดสิ่งสกปรกในน้ำ กลิ่น สี และรสชาติ โดยไม่ได้มีผลด้านสุขภาพ

เครื่องกรองที่ได้มาตรฐาน NSF/ANSI No.42 ได้แก่

- H-104
- H-300-NXT
- PBS-400
- SPA-400
- F-3000-B2B

#### NSF/ANSI No.53 :

มาตรฐานการกรองทางด้านสุขภาพอนามัย ตรวจสอบประสิทธิภาพในการลดสารปนเปื้อนที่ก่อให้เกิดอันตรายต่อสุขภาพ เช่น ไตรฮาโลมีเทน ยาฆ่าแมลง สารเคมีที่เป็นพิษ สารตะกั่ว ฯลฯ

เครื่องกรองน้ำที่ได้มาตรฐาน NSF/ANSI No.53 ได้แก่

- H-104
- H-300-NXT
- PBS-400
- SPA-400
- F-3000-B2B

#### NSF/ANSI No.58 :

มาตรฐานเครื่องกรองระบบ Reverse Osmosis® ตรวจสอบประสิทธิภาพในการกรองแร่ธาตุในน้ำ (TDS) โลหะหนัก และซิลิเกต

เครื่องกรองน้ำที่ได้มาตรฐาน NSF/ANSI No.58 ได้แก่

- GRO-50 System (Component)

#### NSF/ANSI No. 61 :

มาตรฐานทางด้านสุขภาพของอุปกรณ์เชื่อมต่อและชิ้นส่วนของเครื่องกรองน้ำ

เครื่องกรองน้ำที่ได้มาตรฐาน NSF/ANSI No. 61 ได้แก่

- BB20-DGD5005
- BB20-RFC
- BB10-DGD2501
- BB10-CFB PLUS

#### NSF/ANSI 401 :

มาตรฐานทางด้านการทำดีสอินฟิเอน หรือสารประกอบที่เกิดขึ้นใหม่ เช่น ยา/OTC

เครื่องกรองน้ำที่ได้มาตรฐาน NSF/ANSI No. 401 ได้แก่

- H-300 NXT



สอบถาม และสั่งซื้อสินค้า  
CALL CENTER :  
Tel : 02-493-6565  
Email : contact@penk.co.th

ศูนย์บริการ  
SERVICE CENTER :  
Tel : 02-493-6565  
Fax : 0-2464-1600  
Email : servicecenter@penk.co.th



mexappliance  
mexappliance  
@mexappliance  
www.mexappliance.com