

PRODUCT CATALOG  
SEPTEMBER 2024 - FEBRUARY 2025

MEX  
SWITCH ON THE GOOD TIMES



SWITCH ON  
THE GOOD TIME

PEN K

MEX METRIX AC Smith. PENTAIR CUCKOO

MEX แบนด์เครื่องใช้ไฟฟ้าในครัวที่เต็มเต็มความฝันของใครหลายคน มาอย่างยาวนาน ด้วยเทคโนโลยี และนวัตกรรมคุณภาพที่มาพร้อมฟังก์ชันการใช้งานง่ายเหมาะสำหรับชีวิตคนเมือง

MEX สรรสร้างประสบการณ์ใหม่ให้ทุกครัวเปี่ยมไปด้วยความสุข จุดเริ่มต้นเล็กๆ จากหัวใจของบ้านเริ่มจากการเตรียมอาหารที่อ่างล้างจาน ลงผัด ต้มทอด หอมกลิ่นชวนทานจากเตาอันทันสมัยอยู่เสมอในทุกๆ มื้อ หมดถึงวลเรื่อง กลิ่นติดครัวด้วยเครื่องดูดควันที่มีกำลังดูดประสิทธิภาพสูง หรือแค่อยาก จะอุ่นอาหารทานแบบง่ายๆ ไม้ที่นาก็ด้วยไมโครเวฟ เพียงเลือกเมนูอบ ปิ้ง ย่าง พร้อมเสิร์ฟ ตบท้ายด้วยเมนูเบเกอรี่แสนอร่อยจากเตาอบคุณภาพ เยี่ยม ที่พร้อมงานรับความอร่อยด้วยรอยยิ้มของทุกคนในบ้าน เมื่อมืออาหาร อันแสนอร่อยจบลง การล้างจานจะไม่ใช่เรื่องยุ่งยากอีกต่อไปด้วยเครื่องล้างจาน ที่ช่วยประหยัดทั้งเวลา พลังงาน และยิ่งปลอดภัยจากเชื้อโรคต่างๆ ให้ทุกคน ในบ้านมีเวลาหลังมื้ออาหารกับครอบครัวอันแสนจะอบอุ่นได้ยาวนานยิ่งขึ้น

ขยายความสุขแห่งช่วงเวลาประทับใจของมืออร่อยแล้ว MEX ให้ทุกคนใน ครอบครัวได้ใช้เวลาพักผ่อนอย่างเต็มที่ สุดอากาศบริสุทธิ์ภายในบ้านจาก เครื่องฟอกอากาศที่มีดีไซน์ และฟังก์ชันตอบโจทย์การพักผ่อนอย่างแท้จริง นอกจากนี้ MEX ยังให้ความผ่อนคลายจากการเหน็ดเหนื่อยจากเวลางาน และเติมความสดชื่นในตอนเช้าด้วยเครื่องทำน้ำอุ่นดีไซน์เก๋ไม่เหมือนใครให้ คุณได้พร้อมสุขในทุกๆ วัน



**MEX**

SWITCH ON THE GOOD TIMES

# Explore our Products

Oven and Microwave Oven	02
Hob	08
Hood	17
Refrigerator	29
Dishwasher & Dish Dryer	31
Composite Sink	36
Stainless Steel Sink	51
Tap	66
Small Appliance	73
Cordless Vacuum Cleaner	80
Air Purifier	83
Storage Water Heater	86
Water Heater	91
Water Dispenser	102
Household Water Filter	104
Drinking Water Purifier	112



เปลี่ยนบ้านให้อัปเกรด  
เปิดความสนุกให้พิเศษกว่า

01

# Oven & Microwave Oven

Things that invite creativity at home



## Built-in Microwave Oven

## เตาอบไมโครเวฟ ชนิดติดตั้งในเฟอร์นิเจอร์

### CM925BX เตาอบไมโครเวฟชนิดติดตั้งในเฟอร์นิเจอร์



- โครงสร้างภายนอกกระจกนิรภัยสีดำ ผนังด้านในทำจากสแตนเลส สตีล
- ความสูง 40 ซม. ความจุ 25 ลิตร
- กำลังไฟในการอบ 900 วัตต์ / ย่าง 1,000 วัตต์
- สามารถอบพร้อมกันได้
- ละลายอาหารแช่แข็งได้โดยตั้งเวลาหรือตามน้ำหนัก
- โปรแกรมปรุงอาหารอัตโนมัติ 8 เมนู

- จอแสดงผลแบบดิจิทัล
- ควบคุมการทำงานด้วยระบบสัมผัส
- ตั้งเวลาปรุงอาหารอัตโนมัติได้สูงสุด 95 นาที
- มีปุ่ม Quick Start ฟังก์ชันอบควน 30 วินาที
- ระบบ Safety Child Lock ป้องกันการสัมผัสแบบไม่ตั้งใจ
- จานแก้วหมุนอาหาร เส้นผ่านศูนย์กลาง 31.5 ซม.
- มีตะแกรงสำหรับย่าง

ปกติ 27,500.-  
พิเศษ 14,900.-



More details and review on website



### MM625BX เตาอบไมโครเวฟชนิดติดตั้งในเฟอร์นิเจอร์



- โครงสร้างภายนอก และภายใน สแตนเลส สตีล
- ความสูง 40 ซม. ความจุ 25 ลิตร
- กำลังไฟในการอบ 900 วัตต์ / ย่าง 1,000 วัตต์
- สามารถอบพร้อมกันได้
- ละลายอาหารแช่แข็งได้โดยตั้งเวลาหรือตามน้ำหนัก
- โปรแกรมปรุงอาหารอัตโนมัติ 8 เมนู

- จอแสดงผลแบบดิจิทัล
- ควบคุมการทำงานด้วยปุ่มกด และปุ่มหมุนแบบ Electronic push
- ตั้งเวลาปรุงอาหารอัตโนมัติได้สูงสุด 95 นาที
- มีปุ่ม Quick Start ฟังก์ชันอบควน 30 วินาที
- ระบบ Safety Child Lock ป้องกันการสัมผัสแบบไม่ตั้งใจ
- จานแก้วหมุนอาหาร เส้นผ่านศูนย์กลาง 31.5 ซม.
- มีตะแกรงสำหรับย่าง

ปกติ 25,000.-  
พิเศษ 13,900.-



More details and review on website



### MM625S เตาอบไมโครเวฟชนิดติดตั้งในเฟอร์นิเจอร์



- โครงสร้างภายนอกและภายใน สแตนเลส สตีล
- ความสูง 40 ซม. ความจุ 25 ลิตร
- กำลังไฟในการอบ 900 วัตต์ / ย่าง 1,000 วัตต์
- สามารถอบพร้อมกันได้
- ละลายอาหารแช่แข็งได้โดยตั้งเวลาหรือตามน้ำหนัก
- โปรแกรมปรุงอาหารอัตโนมัติ 8 เมนู

- จอแสดงผลแบบดิจิทัล
- ควบคุมการทำงานด้วยปุ่มกด และปุ่มหมุน
- ตั้งเวลาปรุงอาหารอัตโนมัติ ได้สูงสุด 95 นาที
- มีปุ่ม Quick Start ฟังก์ชัน อบควน 30 วินาที
- ระบบ Safety Child Lock เพื่อความปลอดภัย
- จานแก้วหมุนอาหาร เส้นผ่าศูนย์กลาง 31.5 ซม.
- มีตะแกรงสำหรับย่าง

ปกติ 23,000.-  
พิเศษ 11,900.-



## Table Top Microwave Oven & Grill

### เตาอบไมโครเวฟ พร้อมระบบย่าง ชนิดตั้งโต๊ะ



30-SECOND QUICK START



### M120E

- ขนาด 44 x 25.8 x 33 ซม. ความจุ 20 ลิตร
- กำลังไฟในการอบ 700 วัตต์ กำลังไฟในการย่าง 1,000 วัตต์
- สามารถอบพร้อมกันได้
- ละลายอาหารแช่แข็งได้โดยตั้งเวลาหรือตามน้ำหนัก
- โปรแกรมปรุงอาหารอัตโนมัติ 8 เมนู
- จอแสดงผลแบบดิจิทัล
- ควบคุมการทำงานด้วยปุ่มกดและลูกบิด
- ตั้งเวลาปรุงอาหารอัตโนมัติได้สูงสุด 95 นาที
- มีปุ่ม Quick Start ฟังก์ชันอุ่นไว้ 30 วินาที
- มีปุ่มเลือกการทำงานของแผงควบคุม
- จานแก้วหมุนอาหารขนาด 24.5 ซม.
- มีตะแกรงสำหรับย่าง

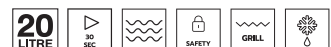
8 AUTO MENU



ปกติ 4,900.-  
พิเศษ 3,590.-



More details and review on website



## Multi-Function Oven

## เตาอบไฟฟ้ามัลติฟังก์ชัน ชนิดติดตั้งในเฟอร์นิเจอร์



## ► 3D Cooking + Steam Base

ให้การปรุงอาหารเป็นเรื่องที่ง่ายขึ้น กับมือพิเศษ เช่น โถอบ ซีโรนหมู ที่สามารถรักษาเนื้อสัมผัส และความชุ่มฉ่ำของอาหารได้เป็นอย่างดี

ปกติ 29,000.-  
พิเศษ 20,900.-

VRM9752B  SteamBase

## เตาอบไฟฟ้ามัลติฟังก์ชัน ชนิดติดตั้งในเฟอร์นิเจอร์

- โครงสร้างภายนอกกระจกนิรภัยสีดำ ผนังภายในเคลือบอีนาเมล ทำความสะอาดง่าย
- ขนาด 60 ซม. ความจุสุกสุก 75 ลิตร
- 10 โปรแกรมการทำงานพร้อมโปรแกรม 3D Cooking
- ตั้งอุณหภูมิปรุงอาหารได้ 50-270°C
- จอแสดงผลแบบดิจิทัล (สีขาว)
- 2 ปุ่มหมุนควบคุมโปรแกรม และอุณหภูมิ
- นาฬิกา และระบบตั้งเวลาปรุงอาหารอิเล็กทรอนิกส์แบบสัมผัส
- ระบบตั้งเวลาให้กริ่งดังเตือน
- ระบบตั้งเวลาปรุงอาหารอัตโนมัติ
- ระบบตั้งเวลาปรุงอาหารล่วงหน้าอัตโนมัติ
- เทคโนโลยี Steam Base การใช้ไอน้ำ ช่วยในเรื่องการอบอาหารให้มีความชุ่มฉ่ำมากยิ่งขึ้น
- มีระบบช่วยทำความสะอาดเตาอบด้วยไอน้ำ Steam Cleaning
- ประตูปิดแบบนุ่มนวล Soft Close
- ประตูกระจกนิรภัยเต็มแผ่น 2 ชั้น > กระจกชั้นนอกสีดำคุณภาพสูง > กระจกชั้นในตีพิมพ์แบบ Low-e Glass ลดการสูญเสียความร้อน ช่วยประหยัดพลังงาน และสามารถถอดทำความสะอาดได้ง่าย
- ระบบ Ventilated Cool Door ช่วยลดความร้อนด้านหน้าประตู
- 5 ชั้นวางอาหาร พร้อมอุปกรณ์ : ภาชนะใหญ่ 1 ชั้น และตะแกรง 2 ชั้น
- ประหยัดพลังงาน Class A
- ผลิตจากยุโรป

60 cm

75 LITRE

A CLASS

VRM9752X  SteamBase

## เตาอบไฟฟ้ามัลติฟังก์ชัน ชนิดติดตั้งในเฟอร์นิเจอร์

- โครงสร้างภายนอกกระจกนิรภัยสีดำ / สแตนเลส สตีล ผนังภายในเคลือบอีนาเมล ทำความสะอาดง่าย
- ขนาด 60 ซม. ความจุสุกสุก 75 ลิตร
- 10 โปรแกรมการทำงานพร้อมโปรแกรม 3D Cooking
- ตั้งอุณหภูมิปรุงอาหารได้ 50-270°C
- จอแสดงผลแบบดิจิทัล (สีขาว)
- 2 ปุ่มหมุนควบคุมโปรแกรม และอุณหภูมิ
- นาฬิกา และระบบตั้งเวลาปรุงอาหารอิเล็กทรอนิกส์แบบสัมผัส
- ระบบตั้งเวลาให้กริ่งดังเตือน
- ระบบตั้งเวลาปรุงอาหารอัตโนมัติ
- ระบบตั้งเวลาปรุงอาหารล่วงหน้าอัตโนมัติ
- เทคโนโลยี Steam Base การใช้ไอน้ำ ช่วยในเรื่องการอบอาหารให้มีความชุ่มฉ่ำมากยิ่งขึ้น
- มีระบบช่วยทำความสะอาดเตาอบด้วยไอน้ำ Steam Cleaning
- ประตูปิดแบบนุ่มนวล Soft Close
- ประตูกระจกนิรภัยเต็มแผ่น 2 ชั้น > กระจกชั้นนอกสีดำคุณภาพสูง > กระจกชั้นในตีพิมพ์แบบ Low-e Glass ลดการสูญเสียความร้อน ช่วยประหยัดพลังงาน และสามารถถอดทำความสะอาดได้ง่าย
- ระบบ Ventilated Cool Door ช่วยลดความร้อนด้านหน้าประตู
- 5 ชั้นวางอาหาร พร้อมอุปกรณ์ : ภาชนะใหญ่ 1 ชั้น และตะแกรง 2 ชั้น
- ประหยัดพลังงาน Class A
- ผลิตจากยุโรป

60 cm

75 LITRE

A CLASS



## Oven and Microwave Oven

## ชุดเซ็ทเตาอบ และเตาอบไมโครเวฟ

## สินค้าชุดเตาอบ คู่เตาอบไมโครเวฟ ราคาพิเศษ



Set 01:

เตาอบไมโครเวฟ  
CM925BX

+

เตาอบ  
VRM9752Bปกติ 56,500.-  
พิเศษ 33,900.-

Set 02:

เตาอบไมโครเวฟ  
MM625BX

+

เตาอบ  
VRM9752Xปกติ 54,000.-  
พิเศษ 32,900.-

## Multi-Function Oven

### เตาอบไฟฟ้ามัลติฟังก์ชัน ชนิดติดตั้งในเฟอร์นิเจอร์



#### ▶ 3D Cooking + Steam Base

ให้การปรุงอาหารเป็นเรื่องที่ง่ายขึ้นกับมือพิเศษ เช่น โถอบ ซีโรงหมู ที่สามารถรักษาเนื้อสัมผัส และความชุ่มฉ่ำของอาหารได้เป็นอย่างดี

ปกติ 23,500.-  
พิเศษ 17,900.-

#### VRM9652B SteamBase

##### เตาอบไฟฟ้ามัลติฟังก์ชัน ชนิดติดตั้งในเฟอร์นิเจอร์

- โครงสร้างภายนอกกระจกนิรภัยสีดำ ผนังภายในเคลือบอานาเมล ทำความสะอาดง่าย
- ขนาด 60 ซม. ความจุสุก 65 ลิตร
- 9 โปรแกรมการทำงานพร้อมโปรแกรม 3D Cooking
- ตั้งอุณหภูมิปรุงอาหารได้ 50-260°C
- จอแสดงผลแบบดิจิทัล (สีขาว)
- 2 ปุ่มหมุนควบคุมโปรแกรม และอุณหภูมิ
- ระบบตั้งเวลาให้ครั้งตั้งเตือน
- ระบบตั้งเวลาปรุงอาหารอัตโนมัติ
- ระบบตั้งเวลาปรุงอาหารล่วงหน้าอัตโนมัติ
- เทคโนโลยี Steam Base การใช้ไอน้ำ ช่วยในเรื่องการอบอาหารให้มีความชุ่มฉ่ำมากยิ่งขึ้น
- มีระบบช่วยทำความสะอาดเตาด้วยไอน้ำ Steam Cleaning
- ประตูกระจกนิรภัยเต็มแผ่น 2 ชั้น
- > กระจกชั้นนอกสีดำคุณภาพสูง
- > กระจกชั้นในตีแบบ Low-e Glass ลดการสูญเสียความร้อน ช่วยประหยัดพลังงาน และสามารถถอดทำความสะอาดได้ง่าย
- ระบบ Ventilated Cool Door ช่วยลดความร้อนด้านหน้าประตู
- 5 ชั้นวางอาหาร พร้อมอุปกรณ์ : กาดอบใหญ่ 1 ชั้น กาดอบเล็ก 1 ชั้น และตะแกรง 1 ชั้น
- ประหยัดพลังงาน Class A
- ผลิตจากยุโรป



#### ▶ 3D Cooking

ให้การปรุงอาหารเป็นเรื่องที่ง่ายขึ้นกับมือพิเศษ เช่น โถอบ ซีโรงหมู ที่สามารถรักษาเนื้อสัมผัส และความชุ่มฉ่ำของอาหารได้เป็นอย่างดี

ปกติ 19,900.-  
พิเศษ 14,900.-

#### VRM9651B SteamBase

##### เตาอบไฟฟ้ามัลติฟังก์ชัน ชนิดติดตั้งในเฟอร์นิเจอร์

- โครงสร้างภายนอกกระจกนิรภัยสีดำ ผนังภายในเคลือบอานาเมล ทำความสะอาดง่าย
- ขนาด 60 ซม. ความจุสุก 65 ลิตร
- 9 โปรแกรมการทำงานพร้อมโปรแกรม 3D Cooking
- ตั้งอุณหภูมิปรุงอาหารได้ 50-260°C
- ตั้งเวลาปรุงได้สูงสุด 100 นาที
- 3 ปุ่มหมุนควบคุมโปรแกรม เวลา และอุณหภูมิ
- เทคโนโลยี Steam Base การใช้ไอน้ำ ช่วยในเรื่องการอบอาหารให้มีความชุ่มฉ่ำมากยิ่งขึ้น
- มีระบบช่วยทำความสะอาดเตาด้วยไอน้ำ Steam Cleaning
- ประตูกระจกนิรภัยเต็มแผ่น 2 ชั้น
- > กระจกชั้นนอกสีดำคุณภาพสูง
- > กระจกชั้นในตีแบบ Low-e Glass ลดการสูญเสียความร้อน ช่วยประหยัดพลังงาน และสามารถถอดทำความสะอาดได้ง่าย
- ระบบ Ventilated Cool Door ช่วยลดความร้อนด้านหน้าประตู
- 5 ชั้นวางอาหาร พร้อมอุปกรณ์ : กาดอบใหญ่ 1 ชั้น กาดอบเล็ก 1 ชั้น และตะแกรง 1 ชั้น
- ประหยัดพลังงาน Class A
- ผลิตจากยุโรป



## Oven and Microwave Oven

### ชุดซึ่กเตาอบ และเตาอบไมโครเวฟ

#### สินค้าชุดเตาอบ คู่เตาอบไมโครเวฟ ราคาพิเศษ



### Set 03:

เตาอบไมโครเวฟ  
CM925BX

+

เตาอบ  
VRM9652B

ปกติ 51,000.-  
พิเศษ 28,900.-



### Set 04:

เตาอบไมโครเวฟ  
MM625S

+

เตาอบ  
VRM9651B

ปกติ 42,900.-  
พิเศษ 23,900.-

# Combination Microwave Oven

## HIGH SPEED COOK

ช่วยประหยัดเวลา ประหยัดพลังงานในการทำอาหารได้มากกว่า ด้วยฟังก์ชันผสม ประุงอาหารได้ทั้งแบบอุ่น อบ และย่าง พร้อมการใช้งานที่ครบ จบในเครื่องเดียว จะทำให้คุณทำอาหารได้สนุก อร่อยทุกเมนู

## Combination Microwave Oven

เตาอบผสมเตาอบไมโครเวฟ ชนิดติดตั้งในเฟอร์นิเจอร์

CM650B

NEW  
ARRIVAL



ปกติ 49,500.-  
พิเศษ 33,900.-

### เตาอบผสมเตาอบไมโครเวฟ ความสูง 45 ซม.

- วัสดุ : กระจกสีดำ
- ความจุ 50 ลิตร
- อบด้วยไมโครเวฟกำลังไฟสูงสุด 900 วัตต์
- ปรับกำลังไฟได้ 5 ระดับ (100 , 300 , 500 , 700 และ 900 วัตต์)
- 8 โปรแกรมเตาอบ
- 3 โปรแกรมเตาอบผสมเตาอบไมโครเวฟ
  - อบด้วยไมโครเวฟ ผสมพัดลมกระจายความร้อน พร้อมพัดลมความเร็วนอบพัดลม
  - อบด้วยไมโครเวฟ ผสมพัดลมความเร็วนำสำหรับย่าง พร้อมพัดลมกระจายความร้อน
  - อบด้วยไมโครเวฟ ผสมพัดลมความเร็วนำด้านล่าง พร้อมพัดลมกระจายความร้อนและพัดลมความเร็วนอบพัดลม
- โปรแกรมละลายอาหารแช่แข็ง
- โปรแกรมปรุงอาหารอัตโนมัติ 13 เมนูมาตรฐาน
- ควบคุมการทำงานด้วยระบบสัมผัส และ Slider Control Bar
- จอแสดงผลแบบดิจิตอลสีขาว
- ตั้งอุณหภูมิได้ 50-250 °C
- สามารถตั้งเวลาปรุงอาหารได้
- ไฟส่องสว่างภายในอัตโนมัติเมื่อปรุงอาหาร
- มีระบบ Child Lock เพื่อความปลอดภัย
- 3 ชั้นวางอาหาร
- อุปกรณ์ : ถาดอบเคลือบอีนาเมล 1 ชั้น ถาดแก้ว 1 ชั้น และ ตะแกรง 1 ชั้น
- กำลังไฟรวม 3,000 วัตต์ , 220 – 230 V. , 50 Hz.





## Free Standing Cooker

## เตาปรุงอาหาร ชนิดตั้งพื้น

### CMG469X

เตาปรุงอาหารตั้งพื้น สเตนเลส สตีล ขนาด 60 ซม.

- ตัวเครื่องมีน้ายึดติดผนังเพื่อความปลอดภัย
- มาตรฐานประหยัดพลังงาน : A
- ผลิตจากยุโรป



### เตาแก๊ส

- 4 หัวเตาแก๊ส SABAF ประกอบด้วย หน้าซ้าย : เปลวไฟ 3 ชั้น กำลังไฟ 3,800 วัตต์ หน้าขวา : กำลังไฟ 1,000 วัตต์ หลังซ้าย : กำลังไฟ 1,750 วัตต์ หลังขวา : กำลังไฟ 1,750 วัตต์
- ตะแกรงรองภาชนะเหล็กหล่อ
- ตะแกรงเหล็กหล่อสำหรับรองกระทะก้นกลม 1 ชั้น
- ฝาครอบกระจกอบเตาแก๊สคุณภาพสูง พร้อมยางกันกระแทก
- ระบบจุดแก๊สอิเล็กทรอนิกส์อัตโนมัติ
- ระบบเซฟตี้วาล์วตัดแก๊สอัตโนมัติ

### เตาอบไฟฟ้ามัลติฟังก์ชัน

- ความจุ 65 ลิตร
- 9 โปรแกรมปรุงอาหาร
- ตั้งอุณหภูมิปรุงอาหารได้ 50-260° C
- ควบคุมโปรแกรม และอุณหภูมิด้วยปุ่มหมุนใช้งานง่าย
- จอแสดงผลแบบดิจิตอลสีเทา
- นาฬิกา และระบบตั้งเวลาปรุงอาหารอิเล็กทรอนิกส์
  - > ตั้งเวลาให้กรังตั้งเตือน
  - > ตั้งเวลาปรุงอาหารอัตโนมัติ
  - > ตั้งเวลาสิ้นสุดการปรุงอาหารอัตโนมัติ.
- มีระบบทำความสะอาดเตาอบด้วยไอน้ำ Steam Cleaning
- ประตูกระจก 2 ชั้น
  - > กระจกชั้นในแบบ Low-e Glass ลดการสูญเสียความร้อน สามารถถอดทำความสะอาดได้ง่าย
- ไฟส่องสว่างภายในตู้ 1 ดวง (1 x 25 วัตต์)
- 5 ชั้นวางอาหาร
- อุปกรณ์ : กาดอบเคลือบอีนาเมล 1 ชั้น และตะแกรง 2 ชั้น

ปกติ 39,000.-

**พิเศษ 27,900.-**



### Symbol guideline:

A CLASS	มาตรฐานประหยัดไฟ : A	GRILL	โปรแกรมย่าง		โปรแกรมปรุงอาหารด้วยคลอความร้อนบน พร้อมพัดลม
COOL DOOR	ระบบลดความร้อนด้านหน้าประตู		โปรแกรมย่างกรียมมาก		โปรแกรมปรุงอาหารด้วยคลอความร้อนบนล่าง พร้อมพัดลม
TOUCH CONTROL	ควบคุมระบบสัมผัส		โปรแกรมปรุงอาหารด้วยพัดลมร้อน		โปรแกรมปรุงอาหารด้วยคลอความร้อนบนล่าง พร้อมพัดลมร้อน
30 SEC	อนค่วน 30 วินาที		โปรแกรมย่างพร้อมพัดลม		โปรแกรมปรุงอาหารด้วยคลอความร้อนล่าง พร้อมพัดลมร้อน
SAFETY	ระบบล็อกแม่ควบคุมเพื่อความปลอดภัย		โปรแกรมย่างกรียมมากพร้อมพัดลม		ไฟส่องสว่างภายในเตาอบ
TIMER	ตั้งเวลาปรุงอาหารอัตโนมัติ		โปรแกรมปรุงอาหารด้วยคลอความร้อนล่าง		โปรแกรมช่วยทำความสะอาดด้วยไอน้ำ ปรุงรสมอบด้วยคลอความร้อนล่าง
	ไมโครเวฟ		โปรแกรมปรุงอาหารด้วยคลอความร้อนบน		Steam Base ใช้ไอน้ำช่วยในเรืองการอบอาหาร ให้มีความชุ่มฉ่ำมากยิ่งขึ้น
			โปรแกรมปรุงอาหารด้วยคลอความร้อนบน และล่าง		โปรแกรมละลายอาหารแช่แข็ง

02

# Hob

Upgrading the look and feel of your kitchen




# Induction hob

ร้อนไว ปลอดภัย และประหยัดพลังงาน ด้วยเตาแม่เหล็กไฟฟ้า

“เตาแม่เหล็กไฟฟ้า” หรือ “เตาอินดักชัน” เป็นเตาที่มีความนิยมใช้งานกันอย่างแพร่หลาย เพราะเตาแม่เหล็กไฟฟ้านั้นเป็นเตาที่มีความปลอดภัยสูง โดยการให้ความร้อนเกิดจากการใช้สนามแม่เหล็กไฟฟ้าเหนี่ยวนำทำให้เกิดความร้อนที่ก้นภาชนะ ซึ่งไม่ได้เกิดจากตัวเตา โดยเมื่อใช้งานไปนานๆ ฐานกระจกหรือฐานเตาจะมีความร้อนที่สะสมในระดับที่ค่อนข้างน้อย และมีระบบเซ็นเซอร์เมื่อยกภาชนะออกจากเตา การทำงานของเตาก็จะหยุดอัตโนมัติโดยทันที



HIM364



ปกติ 29,800.-  
**พิเศษ 21,900.-**


- ฐานกระจกเซรามิกทนความร้อนสูง
- 4 หัวเตา  
หน้าซ้าย : ø 21.4 ซม. กำลังไฟ 2,000 วัตต์  
หน้าขวา : ø 15.5 ซม. กำลังไฟ 1,500 วัตต์  
หลังซ้าย : ø 15.5 ซม. กำลังไฟ 1,500 วัตต์  
หลังขวา : ø 18.9 ซม. กำลังไฟ 2,000 วัตต์
- ปรับระดับความร้อนได้ 9 ระดับ
- ตั้งเวลาการปรุงอาหารได้สูงสุด 99 นาที
- แยกอิสระ 4 หัวเตา
- ฟังก์ชัน A เร่งความร้อนได้อย่างรวดเร็ว
- ฟังก์ชัน U ใช้อุณหภูมิต่ำอย่างต่อเนื่อง
- มีไฟสัญญาณเตือนไม่ให้สัมผัสหัวเตาเมื่อหัวเตายังมีความร้อนหลงเหลืออยู่
- มีระบบ Overflow Protection ตัดการทำงานอัตโนมัติเมื่อน้ำหกลงบนหัวเตา
- มีระบบตรวจจับภาชนะ
- อัตราการกินไฟสูงสุด 7,000 วัตต์



More details and review on website



HIM432



ปกติ 18,500.-  
**พิเศษ 13,900.-**

- ฐานกระจกเซรามิกทนความร้อนสูง
- 2 หัวเตา  
หัวเตาหน้า : กำลังไฟ 1,500 วัตต์  
Power Booster 1,800 วัตต์  
หัวเตาหลัง : กำลังไฟ 2,000 วัตต์  
Power Booster 2,300 วัตต์
- ปรับระดับความร้อนได้อย่างรวดเร็วด้วย Slide Control 9 ระดับ
- ตั้งเวลาการปรุงอาหารได้สูงสุด 99 นาที
- แยกอิสระ 2 หัวเตา
- ฟังก์ชัน A เร่งความร้อนได้อย่างรวดเร็ว
- ฟังก์ชัน U ใช้อุณหภูมิต่ำอย่างต่อเนื่อง
- มีไฟสัญญาณเตือนไม่ให้สัมผัสหัวเตาเมื่อหัวเตายังมีความร้อนหลงเหลืออยู่
- มีระบบ Overflow Protection ตัดการทำงานอัตโนมัติเมื่อน้ำหกลงบนหัวเตา
- มีระบบตรวจจับภาชนะที่ใช้งาน
- ระบบล็อกเพื่อความปลอดภัยสำหรับเด็ก
- อัตราการกินไฟสูงสุด 3,500 วัตต์



## Symbol guideline:



ควบคุมการทำงานด้วยระบบสัมผัส



ระบบตัดแก๊สอัตโนมัติ



โปรแกรมเร่งความร้อนให้สูงสุดและกลับสู่ระดับที่ตั้งไว้



ระบบจุดแก๊สอิเล็กทรอนิกส์โดยใช้ถ่านไฟฉายขนาด D 1.5 V



ควบคุมการทำงานด้วยระบบ Slide Control



ตั้งเวลาปรุงอาหารอัตโนมัติ



โปรแกรมอุ่นอาหารด้วยอุณหภูมิต่ำ



ระบบจุดแก๊สอิเล็กทรอนิกส์โดยใช้ถ่านไฟฉายขนาด C 1.5 V



ระบบ Pause เพื่อหยุดการทำงานชั่วคราว



ระบบ Safety Child Lock ป้องกันการสัมผัสแบบไม่ตั้งใจ



ระบบจุดแก๊สอิเล็กทรอนิกส์



เตาแม่เหล็กไฟฟ้า ฐานกระจกเซรามิก

# Bridge Zone

Maximum space for more cooking flexibility



เพิ่มพื้นที่การปรุงอาหารได้มากยิ่งขึ้นกว่า  
ด้วย Bridge function ที่รวมพื้นที่ของสองหัวเตา  
ให้ทำความร้อนเข้าด้วยกันเพื่อเพิ่มพื้นที่ให้กว้างขึ้น  
และสามารถใช้ภาชนะที่ใหญ่ได้ตามต้องการ



**FASTER HEATING,  
TIME-SAVING  
COOKING**

เร่งความร้อนได้รวดเร็วทันใจ  
ด้วย Power Booster Function



**SIMPLY PAUSE  
WHILE COOKING**

หยุดการทำงานชั่วคราว  
ได้นานสูงสุด 10 นาที



**TIMER, MAKE LIFE  
EASIER**

สะดวกสบาย ไร้กังวล ด้วยการ  
ตั้งเวลาปิดเตาอัตโนมัติได้สูงสุด  
120 นาที



**HI-CLASS, HI QUALITY  
CERAMIC GLASS**

แข็งแรง ทนทาน  
ด้วย Eurokera Glass กระเบื้อง  
คุณภาพสูง จากยุโรป



**TOUCH & SLIDE  
FOR SELECTION**

เลือกปรับระดับความร้อนได้ง่าย  
ตั้งใจต้องการอย่างแม่นยำ



**SAFE AND SECURE  
YOUR LOVE ONES**

ปลอดภัยด้วย Child Locks  
ป้องกันการสัมผัสโดยไม่ได้ตั้งใจ

## Bridge Zone Induction Hob

## เตาแม่เหล็กไฟฟ้าฐานกระจกเซรามิก ชนิดติดตั้งในเฟอร์นิเจอร์

### VFL6564



**MADE IN ITALY**

ปกติ 52,500.-  
**พิเศษ 35,900.-**



- ขนาด 60 ซม. เจียร-โอบด้านหน้า
- กระจกเซรามิกคุณภาพสูง EuroKera
- 4 หัวเตา E.G.O. :  
หน้าซ้าย : ขนาด 19 x 21 ซม.  
กำลังไฟ 2,100 วัตต์  
Power Booster 3,000 วัตต์
- หลังซ้าย : ขนาด 19 x 21 ซม.  
กำลังไฟ 2,100 วัตต์  
Power Booster 3,000 วัตต์
- หน้าขวา : ขนาด 19 x 21 ซม.  
กำลังไฟ 2,100 วัตต์  
Power Booster 3,000 วัตต์
- หลังขวา : ขนาด 19 x 21 ซม.  
กำลังไฟ 2,100 วัตต์  
Power Booster 3,000 วัตต์
- ควบคุมการทำงานด้วยระบบสัมผัส
- ปรับระดับความร้อนได้อย่างรวดเร็วด้วย Slide Control 9 ระดับ
- ตั้งเวลาให้กรังตั้งเตือนได้สูงสุด 120 นาที
- ตั้งเวลาปิดอัตโนมัติได้ 1-120 นาที แยกอิสระ 4 หัวเตา
- ฟังก์ชัน Bridge Zone เพิ่มพื้นที่รองรับภาชนะได้กว้าง ปรุงอาหารได้สะดวกมากกว่า
- ฟังก์ชัน A เร่งความร้อนได้อย่างรวดเร็ว
- ฟังก์ชัน U ใช้อุณหภูมิอย่างต่อเนื่อง
- ฟังก์ชัน Pause หยุดการทำงานชั่วคราว
- ฟังก์ชัน Recall เรียกการตั้งค่าเดิมกลับคืน โดยไม่ต้องตั้งค่าใหม่อีกครั้ง
- ระบบล็อกเพื่อความปลอดภัยสำหรับเด็ก
- ระบบตรวจจับภาชนะ
- มีไฟแสดงเตือนความร้อนคงเหลือ
- อัตรากินไฟสูงสุด 7,400 วัตต์ 220-240V. , 50-60 Hz.
- ผลิตจากประเทศอิตาลี

### VFL6563




**MADE IN ITALY**

ปกติ 52,500.-  
**พิเศษ 35,900.-**



- ขนาด 60 ซม. เจียร-โอบด้านหน้า
- กระจกเซรามิกคุณภาพสูง EuroKera
- 3 หัวเตา E.G.O. :  
หน้าซ้าย : ขนาด 19 x 21 ซม.  
กำลังไฟ 2,100 วัตต์  
Power Booster 3,000 วัตต์
- หลังซ้าย : ขนาด 19 x 21 ซม.  
กำลังไฟ 2,100 วัตต์  
Power Booster 3,000 วัตต์
- ด้านขวา : ขนาด ๑ 25 ซม.  
กำลังไฟ 2,300 วัตต์  
Power Booster 3,000 วัตต์
- ควบคุมการทำงานด้วยระบบสัมผัส
- ปรับระดับความร้อนได้อย่างรวดเร็วด้วย Slide Control 9 ระดับ
- ตั้งเวลาให้กรังตั้งเตือนได้สูงสุด 120 นาที
- ตั้งเวลาปิดอัตโนมัติได้ 1-120 นาที แยกอิสระ 3 หัวเตา
- ฟังก์ชัน Bridge Zone เพิ่มพื้นที่รองรับภาชนะได้กว้าง ปรุงอาหารได้สะดวกมากกว่า
- ฟังก์ชัน A เร่งความร้อนได้อย่างรวดเร็ว
- ฟังก์ชัน U ใช้อุณหภูมิอย่างต่อเนื่อง
- ฟังก์ชัน Pause หยุดการทำงานชั่วคราว
- ฟังก์ชัน Recall เรียกการตั้งค่าเดิมกลับคืน โดยไม่ต้องตั้งค่าใหม่อีกครั้ง
- ระบบล็อกเพื่อความปลอดภัยสำหรับเด็ก
- ระบบตรวจจับภาชนะ
- มีไฟแสดงเตือนความร้อนคงเหลือ
- อัตรากินไฟสูงสุด 6,700 วัตต์ 220-240V. , 50-60 Hz.
- ผลิตจากประเทศอิตาลี

### VFL6532



**MADE IN ITALY**

ปกติ 32,000.-  
**พิเศษ 21,900.-**



- ขนาด 30 ซม. เจียร-โอบด้านหน้า
- กระจกเซรามิกคุณภาพสูง EuroKera
- 2 หัวเตา E.G.O. :  
เตาหน้า : ขนาด 19 x 21 ซม.  
กำลังไฟ 2,100 วัตต์  
Power Booster 3,000 วัตต์
- เตาหลัง : ขนาด 19 x 21 ซม.  
กำลังไฟ 2,100 วัตต์  
Power Booster 3,000 วัตต์
- ควบคุมการทำงานด้วยระบบสัมผัส
- ปรับระดับความร้อนได้อย่างรวดเร็วด้วย Slide Control 9 ระดับ
- ตั้งเวลาให้กรังตั้งเตือนได้สูงสุด 120 นาที
- ตั้งเวลาปิดอัตโนมัติได้ 1-120 นาที แยกอิสระ 2 หัวเตา
- ฟังก์ชัน Bridge Zone เพิ่มพื้นที่รองรับภาชนะได้กว้าง ปรุงอาหารได้สะดวกมากกว่า
- ฟังก์ชัน A เร่งความร้อนได้อย่างรวดเร็ว
- ฟังก์ชัน U ใช้อุณหภูมิอย่างต่อเนื่อง
- ฟังก์ชัน Pause หยุดการทำงานชั่วคราว
- ฟังก์ชัน Recall เรียกการตั้งค่าเดิมกลับคืน โดยไม่ต้องตั้งค่าใหม่อีกครั้ง
- ระบบล็อกเพื่อความปลอดภัยสำหรับเด็ก
- ระบบตรวจจับภาชนะ
- มีไฟแสดงเตือนความร้อนคงเหลือ
- อัตรากินไฟสูงสุด 3,700 วัตต์ 220-240V. , 50-60 Hz.
- ผลิตจากประเทศอิตาลี

## Ceramic Hob


เตาไฟฟ้าฐานกระจกเซรามิก ชนิดติดตั้งในเฟอร์นิเจอร์

ทางเลือกใหม่เพื่อการปรุงที่สะดวกสบายกว่า

\*จุดอนุสิทธิบัตรการออกแบบเฉพาะ: MEX



## HVH632N



- หัวเตาวง "แนวนอน" ใหม่ เพิ่มระยะห่างระหว่างหัวเตา กว้างถึง 10 ซม. เพื่อการใช้งานที่สะดวกยิ่งขึ้น
- ฐานกระจกเซรามิกทนความร้อนสูง
- 2 หัวเตา  
ซ้าย : Ø 18.6 ซม. กำลังไฟ 1,800 วัตต์  
ขวา : Ø 15.5 ซม. กำลังไฟ 1,200 วัตต์
- ปรับระดับความร้อนได้ 9 ระดับ
- ตั้งเวลาการปรุงอาหารได้สูงสุด 99 นาที
- แยกอิสระ 2 หัวเตา
- มีไฟสัญญาณเตือนไม่ให้สัมผัสหัวเตาเมื่อหัวเตายังมีความร้อนหลงเหลืออยู่
- อัตราการกินไฟสูงสุด 3,000 วัตต์
- จุดสิทธิบัตรการออกแบบเฉพาะ: MEX

ปกติ 11,000.-  
พิเศษ 7,990.-



More details and review on website



## HVN632



- ดีไซน์ใหม่ เพิ่มระยะห่างระหว่างหัวเตา กว้างถึง 8 ซม. เพื่อการใช้งานที่สะดวกยิ่งขึ้น
- ฐานกระจกเซรามิกทนความร้อนสูง
- 2 หัวเตา  
หน้า : Ø 15 ซม. กำลังไฟ 1,200 วัตต์  
หลัง : Ø 18 ซม. กำลังไฟ 1,800 วัตต์
- ปรับระดับความร้อนได้ 9 ระดับ
- ตั้งเวลาการปรุงอาหารได้สูงสุด 99 นาที
- แยกอิสระ 2 หัวเตา
- มีไฟสัญญาณเตือนไม่ให้สัมผัสหัวเตาเมื่อหัวเตายังมีความร้อนหลงเหลืออยู่
- อัตราการกินไฟสูงสุด 3,000 วัตต์
- จุดสิทธิบัตรการออกแบบเฉพาะ: MEX


ปกติ 11,000.-  
พิเศษ 7,990.-



More details and review on website



## HVN264




- ฐานกระจกเซรามิกทนความร้อนสูง
- 4 หัวเตา  
หน้าซ้าย : Ø 20 ซม. กำลังไฟ 1,800 วัตต์  
หลังซ้าย : Ø 21.5 ซม. กำลังไฟ 2,000 วัตต์  
หน้าขวา : Ø 18 ซม. กำลังไฟ 1,500 วัตต์  
หลังขวา : Ø 16.5 ซม. กำลังไฟ 1,200 วัตต์
- ปรับระดับความร้อนได้ 9 ระดับ
- ตั้งเวลาการปรุงอาหารได้สูงสุด 99 นาที
- แยกอิสระ 4 หัวเตา
- ฟังก์ชัน A เร่งความร้อนได้อย่างรวดเร็ว
- ฟังก์ชัน B ใช้อุณหภูมิที่ต่ำอย่างต่อเนื่อง
- มีไฟสัญญาณเตือนไม่ให้สัมผัสหัวเตาเมื่อหัวเตายังมีความร้อนหลงเหลืออยู่
- ระบบล็อกเพื่อความปลอดภัยสำหรับเด็ก
- อัตราการกินไฟสูงสุด 6,500 วัตต์

ปกติ 18,000.-  
พิเศษ 12,900.-



## VRH6232



- เตาไฟฟ้าฐานกระจกเซรามิก ขนาด 30 ซม.
- กระจกเซรามิกคุณภาพสูง EuroKera
- 2 หัวเตา E.G.O. :  
หน้า : หัวเตา Hi-Light Ø 140 มม.  
กำลังไฟ 1,200 วัตต์  
หลัง : หัวเตา Hi-Light วงไฟ 2 ชั้น  
Ø 120/180 มม. กำลังไฟ 700/1,700 วัตต์
- ควบคุมการทำงานด้วยระบบสัมผัส
- ปรับระดับความร้อนได้ 9 ระดับ พร้อมระดับสูงสุด Power booster
- ตั้งเวลาปรุงอาหารได้ 1-99 นาที
- แยกอิสระ 2 หัวเตา
- มีไฟแสดงเตือนความร้อนหลงเหลืออยู่
- ระบบล็อกเพื่อความปลอดภัย
- ผลิตจากอิตาลี
- อัตราการกินไฟสูงสุด 3,700 วัตต์

MADE IN ITALY

ปกติ 17,000.-  
พิเศษ 9,990.-



## Glass Base Gas Hob

เตาแก๊สฐานกระจก ชนิดติดตั้งในเฟอร์นิเจอร์

HIGHLIGHT  
FUNCTIONเตาแก๊สดีไซน์ใหม่ มาพร้อม  
ประสิทธิภาพที่มากกว่า

## BRUSHED METAL GREY

ฐานกระจก SCHOTT จากเยอรมัน  
ออกแบบลายและสีพิเศษ

## FULL AREA FLAME

ความร้อนกระจายทั่วถึงกันมากขึ้น


FULLY BRASS  
BURNER SYSTEM

ชุดหัวเตาทำจากทองเหลืองทั้งชุด

SLEEK EASY TO TURN  
CONTROL KNOBS

ปรับระดับความร้อนและเปลวไฟได้ละเอียด

VB7826MHR


พิเศษ! รับประกันกระจก 5 ปี  
ตามเงื่อนไขการรับประกันที่กำหนด\*ปกติ 18,900.-  
พิเศษ 14,900.-

- เตาแก๊สชนิดติดตั้งในเฟอร์นิเจอร์
- ฐานกระจก SCHOTT จากเยอรมัน ออกแบบลายและสีพิเศษ Brushed Metal Grey
- 2 หัวเตาขนาดใหญ่ Ø135 มม. กำลังไฟ 5,000 วัตต์
- ระบบหัวเตาออกแบบใหม่โดยใช้วัสดุคุณภาพสูง เพื่อความทนทาน
- Fully Brass Burner System
  - ก่อสร้างที่ฐานเตาทำจากทองเหลือง
  - ชุดหัวเตาทำจากทองเหลืองทั้งชุด
- หัวเตาดีไซน์ใหม่ หัวเตาวงนอกเป็นชนิด Full Area Flame ให้ความร้อนกระจายทั่วถึงที่มากขึ้น จึงเพิ่มประสิทธิภาพในการให้ความร้อนปรุงอาหาร
- ปรับแก๊สได้ละเอียดด้วยวาล์วแก๊สที่ออกแบบพิเศษเพิ่มองศาเป็น 215° จึงปรับเพิ่ม-ลดเปลวไฟได้ละเอียด
- ฐานรองหัวเตาทำจาก Stainless Steel สี Grey Metal เพื่อความสวยงาม
- ตะแกรงรองภาชนะออกแบบให้ทันสมัย และแข็งแรง
- อุปกรณ์เสริมมาตรฐาน :
  - ตะแกรงรองภาชนะขนาดเล็ก 2 ชั้น
  - งานสะท้อนความร้อน (Heat Reflector) ที่ช่วยเพิ่มประสิทธิภาพการให้ความร้อนขณะปรุงอาหาร และลดความร้อนที่กระจกเตาลงอย่างได้ผล จำนวน 2 ชั้น
  - มีช่องระบายอากาศบนฐานเตา ดีไซน์เพื่อปรับแรงดันอากาศภายในตู้เตาให้มีความสมดุลมากขึ้น
- ควบคุมด้วยปุ่มลูกบิดสีดำดีไซน์สวยงาม
- ระบบจุดแก๊สอิเล็กทรอนิกส์อัตโนมัติโดยใช้ถ่านไฟฉาย ขนาด D 1 x 1.5 Volt
- ระบบเซฟตี้วาล์วตัดแก๊สอัตโนมัติ

V7863TR

ปกติ 15,200.-  
พิเศษ 11,590.-

- เตาแก๊สชนิดติดตั้งในเฟอร์นิเจอร์
- ฐานกระจก Strong Fiber Mesh Tempered glass กระจกที่มีความแข็งแรงพิเศษ เจริญ-เริ่นขอบ 4 ด้าน
- 2 หัวเตาทองเหลือง
  - ซ้าย : เปลวไฟ 3 ชั้น กำลังไฟ 6,400 วัตต์
  - ขวา : เปลวไฟ 3 ชั้น กำลังไฟ 6,400 วัตต์
- นวัตกรรม Triple Ring เปลวไฟ 3 ชั้น เปลวไฟได้ละเอียดให้เหมาะกับทุกเมนูพิเศษ! เปลวไฟพร้อมกันได้ถึง 3 วงกระจายได้ทั่วกันมากขึ้น
- ตะแกรงรองภาชนะเหล็กเคลือบสีเหล็กหล่อ
- ตะแกรงรองภาชนะ สำหรับวางภาชนะขนาดเล็ก 2 ชั้น
- ควบคุมด้วยปุ่มลูกบิดสีดำดีไซน์สวยงามเอกลักษณ์เฉพาะ MEX
- ระบบจุดแก๊สอิเล็กทรอนิกส์อัตโนมัติโดยใช้ถ่านไฟฉาย ขนาด D x 1.5 Volt
- มีระบบ Safety Valve ตัดแก๊สอัตโนมัติ
- แกมฟรี! กระจกเบี่ยง MEX รุ่น MP10128

STRONG FIBER MESH  
TEMPERED GLASS

กระจกที่มีความแข็งแรงพิเศษ

TRIPLE RING  
BRASS BURNER

หัวเตาทองเหลือง 3 ชั้น



## TRIPLE RING

ขยายพื้นที่การปรุงอาหารด้วยเปลวไฟ 3 ชั้น

# HEAT REFLECTOR

งานสะท้อนความร้อน

ประสิทธิภาพการปรุงที่เหนือกว่า  
และให้ความร้อนตรงสู่ภาชนะได้มากกว่า  
ปรุงอาหารได้รวดเร็วยิ่งขึ้น ประหยัด  
พลังงานได้เพิ่มมากยิ่งขึ้น

## Glass Base Gas Hob

เตาแก๊สฐานกระจก ชนิดติดตั้งในเฟอร์นิเจอร์

### V7828MHR



ปกติ 13,500.-  
พิเศษ 8,990.-



- เตาแก๊สชนิดติดตั้งในเฟอร์นิเจอร์ พร้อมงานสะท้อนความร้อน
- ฐานกระจก Strong Fiber Mesh Tempered glass กระจกที่มีความแข็งแรงพิเศษ เจริญประโยชน์ 4 ด้าน
- 2 หัวเตาทองเหลือง  
ซ้าย : เปลวไฟ 2 ชั้น กำลังไฟ 4,500 วัตต์  
ขวา : เปลวไฟ 2 ชั้น กำลังไฟ 4,500 วัตต์
- งานสะท้อนความร้อนทำจากเหล็กเคลือบสีช่วยเพิ่มประสิทธิภาพในการให้ความร้อนตรงสู่ภาชนะได้ดีขึ้น
- ตะแกรงรองภาชนะเหล็กเคลือบสีเหล็กหล่อ
- ตะแกรงรองภาชนะ สำหรับวางภาชนะขนาดเล็ก 2 ชั้น
- ควบคุมด้วยปุ่มลูกบิดสีดำดีไซน์สวยงาม เอกสิทธิ์เฉพาะ: MEX
- ระบบจุดแก๊สอิเล็กทรอนิกส์อัตโนมัติ โดยใช้ถ่านไฟฉาย ขนาด D 2 x 1.5 Volt
- มีระบบ Safety Valve ตัดแก๊สอัตโนมัติ

### V7812MHR



- เตาแก๊สชนิดติดตั้งในเฟอร์นิเจอร์ พร้อมงานสะท้อนความร้อน
- ฐานกระจก Strong Fiber Mesh Tempered glass กระจกที่มีความแข็งแรงพิเศษ เจริญประโยชน์ 4 ด้าน
- หัวเตาแก๊สเปลวไฟพิเศษ "Lotus Flame" เปลวไฟใหญ่ยาว โค้งเข้าตรงกลางคล้ายรูปดอกบัว
- 2 หัวเตา ทำจากทองเหลืองคุณภาพสูง  
ซ้าย : เปลวไฟ 2 ชั้น กำลังไฟ 4,800 วัตต์  
ขวา : เปลวไฟ 2 ชั้น กำลังไฟ 4,800 วัตต์
- งานสะท้อนความร้อนเหล็กเคลือบสีเหล็กหล่อ ช่วยเพิ่มประสิทธิภาพในการให้ความร้อนตรงสู่ภาชนะได้ดีขึ้น
- ตะแกรงรองภาชนะเหล็กเคลือบสีเหล็กหล่อ
- ระบบจุดแก๊สอิเล็กทรอนิกส์ โดยใช้ถ่านไฟฉายขนาด D 1.5V
- มีระบบ Safety Valve ตัดแก๊สอัตโนมัติ

ปกติ 12,500.-  
พิเศษ 8,990.-



### V2772MHR



- เตาแก๊สชนิดติดตั้งในเฟอร์นิเจอร์ พร้อมงานสะท้อนความร้อน
- ฐานกระจก Strong Fiber Mesh Tempered glass กระจกที่มีความแข็งแรงพิเศษ เจริญประโยชน์ 4 ด้าน
- หัวเตาแก๊ส "BONFIRE" เปลวไฟแรงพิเศษ พุ่งตรงสู่ภาชนะคล้ายกองไฟ
- 2 หัวเตา ทำจากทองเหลืองรมดำ  
ซ้าย : เปลวไฟ 2 ชั้น กำลังไฟ 5,000 วัตต์  
ขวา : เปลวไฟ 2 ชั้น กำลังไฟ 5,000 วัตต์
- งานสะท้อนความร้อนเหล็กเคลือบสีเหล็กหล่อ ช่วยเพิ่มประสิทธิภาพในการให้ความร้อนตรงสู่ภาชนะได้ดีขึ้น
- ตะแกรงรองภาชนะเหล็กเคลือบสีเหล็กหล่อ
- ระบบจุดแก๊สอิเล็กทรอนิกส์โดยใช้ถ่านไฟฉาย ขนาด D 1.5V
- มีระบบ Safety Valve ตัดแก๊สอัตโนมัติ

ปกติ 12,200.-  
พิเศษ 8,590.-





## Glass Base Gas Hob

## เตาแก๊สฐานกระจก ชนิดติดตั้งในเฟอร์นิเจอร์

### V7835C



- เตาแก๊สชนิดติดตั้งในเฟอร์นิเจอร์
- ฐานกระจก Strong Fiber Mesh Tempered glass กระจกที่มีความแข็งแรงพิเศษ เจียรระโนขอบ 4 ด้าน
- 3 หัวเตาทองเหลืองคุณภาพสูง ไฟแรงพิเศษ ซ้าย : เปลวไฟ 2 ชั้น กำลังไฟ 5,000 วัตต์  
ขวา : เปลวไฟ 2 ชั้น กำลังไฟ 5,000 วัตต์  
กลาง : เปลวไฟ 2 ชั้น กำลังไฟ 1,350 วัตต์
- ระบบจุดแก๊สอิเล็กทรอนิกส์ โดยใช้น้ำมันไพลายขนาด D 1.5V
- มีระบบ Safety Valve ตัดแก๊สอัตโนมัติ
- ตะแกรงรองภาชนะเหล็กหล่อ

ปกติ 15,000.-  
**พิเศษ 10,990.-**



More details and review on website



### V7825C



- เตาแก๊สชนิดติดตั้งในเฟอร์นิเจอร์
- ฐานกระจก Strong Fiber Mesh Tempered glass กระจกที่มีความแข็งแรงพิเศษ เจียรระโนขอบ 4 ด้าน
- 2 หัวเตาทองเหลืองคุณภาพสูง ไฟแรงพิเศษ ซ้าย : เปลวไฟ 2 ชั้น กำลังไฟ 5,000 วัตต์  
ขวา : เปลวไฟ 2 ชั้น กำลังไฟ 5,000 วัตต์
- ระบบจุดแก๊สอิเล็กทรอนิกส์ โดยใช้น้ำมันไพลายขนาด D 1.5V
- มีระบบ Safety Valve ตัดแก๊สอัตโนมัติ
- ตะแกรงรองภาชนะเหล็กหล่อ

ปกติ 13,500.-  
**พิเศษ 9,990.-**



### V4731M



- เตาแก๊สชนิดติดตั้งในเฟอร์นิเจอร์
- ฐานกระจก Tempered glass คุณภาพสูง
- 2 หัวเตาทองเหลือง ซ้าย : เปลวไฟ 2 ชั้น กำลังไฟ 4,800 วัตต์  
ขวา : เปลวไฟ 2 ชั้น กำลังไฟ 4,800 วัตต์
- ตะแกรงรองภาชนะเหล็กเคลือบสี
- ตะแกรงรองภาชนะสำหรับวางภาชนะขนาดเล็ก 1 ชั้น
- ควบคุมด้วยปุ่มลูกบิดดีไซน์สวยงาม เอกลักษณ์เฉพาะ MEX
- ระบบจุดแก๊สอิเล็กทรอนิกส์ โดยใช้น้ำมันไพลาย ขนาด D 1.5V
- มีระบบ Safety Valve ตัดแก๊สอัตโนมัติ
- มีหัวสำหรับยึดสายแก๊ส ทั้งซ้าย และขวา

ปกติ 8,000.-  
**พิเศษ 5,990.-**



### V712M



- เตาแก๊สชนิดติดตั้งในเฟอร์นิเจอร์
- ฐานกระจก Tempered glass คุณภาพสูง
- 2 หัวเตา สแตนเลส สตีล สมดำ
- ซ้าย : เปลวไฟ 2 ชั้น กำลังไฟ 4,500 วัตต์
- ขวา : เปลวไฟ 2 ชั้น กำลังไฟ 4,500 วัตต์
- นวัตกรรม "TOP SPIN POWER" เปลวไฟที่หมุนวนและพุ่งตรงสู่ภาชนะ ให้ความร้อนโดยมามีประสิทธิภาพ
- ตะแกรงรองภาชนะเหล็กเคลือบสี
- ตะแกรงรองภาชนะขนาดเล็ก
- ควบคุมด้วยปุ่มลูกบิดดีไซน์สวย จับถนัดมือ
- ระบบจุดแก๊สอิเล็กทรอนิกส์ โดยใช้น้ำมันไพลาย ขนาด D 1.5V
- มีระบบ Safety Valve ตัดแก๊สอัตโนมัติ

ปกติ 7,500.-  
**พิเศษ 5,590.-**



## Hob Accessories

## อุปกรณ์เสริมสำหรับเตา

หัวปรับความดันแก๊สปีโตรเลียมเหลวชนิดความดันต่ำที่มีความดันขาออก 35 มิลลิบาร์ เหมาะสำหรับใช้ร่วมกับเตาแก๊สชนิดติดตั้งในเฟอร์นิเจอร์และเตาแก๊สที่ใช้ในบ้านทั่วไป ทำให้เตาแก๊สให้ความร้อนได้ดี มีอัตราการความสิ้นเปลืองแก๊สต่ำ

**Tips :** เตาแก๊สที่ใช้ในบ้าน ต้องใช้หัวปรับความดันแก๊สชนิดความดันต่ำ มีความดัน 35 mbar หรือ 0.5 psi เท่านั้น การใช้หัวปรับความดันผิดประเภทอาจก่อให้เกิดอันตรายได้



### SPR37S GH

- หัวปรับความดันแก๊ส พร้อมเกจวัดความดัน และวาล์วนิรภัย
- สายแก๊ส PVC ความยาว 2 เมตร
  - เข็มวัดรัศมีสาย 2 ชั้น

ปกติ 1,300.-  
**พิเศษ 860.-**



### SPR37S FH

- หัวปรับความดันแก๊ส พร้อมวาล์วนิรภัย
- สายแก๊ส PVC ความยาว 2 เมตร
  - เข็มวัดรัศมีสาย 2 ชั้น

ปกติ 1,000.-  
**พิเศษ 650.-**

### SPR37S

- หัวปรับความดันแก๊สพร้อมวาล์วนิรภัย



ปกติ 700.-  
**พิเศษ 455.-**



### A093 SCRAPER

เครื่องมือทำความสะอาดฐานเตาเซรามิก เมื่อมีคราบอาหารติดที่ฐานเตาเซรามิก

**ราคา 680.-**



### A117

ใบมีดสแตนเลส สตีล สำหรับเปลี่ยนเครื่องมือทำความสะอาดบรรจุกล่องละ 10 ใบ

**ราคา 280.-**

## Stainless Steel Gas Hob

เตาแก๊สฐานสแตนเลส สตีล ชนิดติดตั้งในเฟอร์นิเจอร์

BOX6B

NEW  
ARRIVAL

MADE IN ITALY



- ฐานโลหะเคลือบสีดำ
- 4 หัวเตา  
หน้าซ้าย : เปลวไฟ 3 ชั้น กำลังไฟ 4,200 วัตต์  
หน้าขวา : กำลังไฟ 1,000 วัตต์  
หลังซ้าย : กำลังไฟ 1,750 วัตต์  
หลังขวา : กำลังไฟ 3,000 วัตต์
- ระบบจุดแก๊สอิเล็กทรอนิกส์อัตโนมัติ
- ตะแกรงรองภาชนะเหล็กเคลือบอีนาเมล
- มีตะแกรงรองภาชนะกันกลม
- ผลิตจากประเทศอิตาลี



More  
details and  
review on  
website

ปกติ 17,500.-

**พิเศษ 13,900.-**

62  
cm



BOX6

MADE IN ITALY



- ฐานสแตนเลส สตีล
- 4 หัวเตา  
หน้าซ้าย : เปลวไฟ 3 ชั้น กำลังไฟ 4,200 วัตต์  
หน้าขวา : กำลังไฟ 1,000 วัตต์  
หลังซ้าย : กำลังไฟ 1,750 วัตต์  
หลังขวา : กำลังไฟ 3,000 วัตต์
- ระบบจุดแก๊สอิเล็กทรอนิกส์อัตโนมัติ
- ตะแกรงรองภาชนะเหล็กเคลือบอีนาเมล
- มีตะแกรงรองภาชนะกันกลม
- ผลิตจากประเทศอิตาลี



More  
details and  
review on  
website

ปกติ 16,500.-

**พิเศษ 12,900.-**

62  
cm



SB362X/4.2

MADE IN ITALY



- ฐานสแตนเลส สตีล
- 3 หัวเตาแก๊ส 1 หัวเตาเปลวไฟฟ้า  
หน้าซ้าย (หัวเตาแก๊ส) : เปลวไฟ 3 ชั้น  
กำลังไฟ 4,200 วัตต์  
หน้าขวา (หัวเตาแก๊ส) : กำลังไฟ 1,000 วัตต์  
หลังขวา (หัวเตาแก๊ส) : กำลังไฟ 1,750 วัตต์  
หลังซ้าย (เปลวไฟฟ้า) : ชนิดร้อนเร็ว  
ขนาด ๑๒ x 14.5 ซม. กำลังไฟ 1,500 วัตต์
- ระบบจุดแก๊สอิเล็กทรอนิกส์อัตโนมัติ
- ตะแกรงรองภาชนะเหล็กเคลือบอีนาเมล
- มีตะแกรงรองภาชนะกันกลม
- ผลิตจากประเทศอิตาลี

ปกติ 16,500.-

**พิเศษ 12,900.-**

60  
cm



MX7825C



- ฐานสแตนเลส สตีล
- 2 หัวเตา ทำจากทองเหลืองคุณภาพสูง  
เปลวไฟแรงพิเศษ  
ซ้าย : เปลวไฟ 2 ชั้น กำลังไฟ 5,000 วัตต์  
ขวา : เปลวไฟ 2 ชั้น กำลังไฟ 5,000 วัตต์
- ระบบจุดแก๊สอิเล็กทรอนิกส์โดยใช้ถ่านไฟฉาย  
ขนาด D 1.5V
- มีระบบ Safety Valve ตัดแก๊สอัตโนมัติ
- ตะแกรงรองภาชนะเหล็กหล่อ



More  
details and  
review on  
website

ปกติ 13,500.-

**พิเศษ 9,990.-**

76  
cm



MX472M



- ฐานสแตนเลส สตีล คุณภาพสูง
- 2 หัวเตาทองเหลือง  
ซ้าย : เปลวไฟ 2 ชั้น กำลังไฟ 4,800 วัตต์  
ขวา : เปลวไฟ 2 ชั้น กำลังไฟ 4,800 วัตต์
- ตะแกรงรองภาชนะเหล็กเคลือบสี
- ตะแกรงรองภาชนะขนาดเล็กสำหรับวางภาชนะ  
ขนาดเล็ก
- ควบคุมด้วยปุ่มลูกบิดดีไซน์สวยงามเอกลักษณ์ MEX
- ระบบจุดแก๊สอิเล็กทรอนิกส์โดยใช้ถ่านไฟฉาย  
ขนาด D 1.5 V
- มีระบบ Safety Valve ตัดแก๊สอัตโนมัติ
- มีห้องสำหรับยึดสายแก๊ส ทั้งซ้ายและขวา



More  
details and  
review on  
website


ปกติ 8,000.-

**พิเศษ 5,990.-**

72  
cm



MX712M



- นวัตกรรมหัวเตาใหม่ "TOP SPIN POWER"  
เปลวไฟหมุนวนและพุ่งตรงสู่ภาชนะ ถ่ายเทความร้อน  
ได้อย่างมีประสิทธิภาพ
- ฐานสแตนเลส สตีล
- 2 หัวเตา ทำจากสแตนเลส สตีล สมดำ  
ซ้าย : เปลวไฟ 2 ชั้น กำลังไฟ 4,500 วัตต์  
ขวา : เปลวไฟ 2 ชั้น กำลังไฟ 4,500 วัตต์
- ระบบจุดแก๊สอิเล็กทรอนิกส์โดยใช้ถ่านไฟฉาย  
ขนาด D 1.5V
- มีระบบ Safety Valve ตัดแก๊สอัตโนมัติ
- ตะแกรงรองภาชนะเหล็กเคลือบสี Matt Black Enamel



More  
details and  
review on  
website

ปกติ 7,500.-

**พิเศษ 5,590.-**

71  
cm



03

# Hood

Sophisticated in design, very efficient in use



## Cooker Hood

## เครื่องดูดควัน METRIX

METRIX

## PLANA BL

- เครื่องดูดควันแบบติดตั้งบนท็อปเฟอร์นิเจอร์ (Down Draft) ดีไซน์เหนือระดับด้วยเทคโนโลยีล่าสุด
- แผงดูดควันเลื่อนขึ้น-ลงได้
- มอเตอร์ดูดควัน 275 วัตต์
- กำลังดูดอากาศสุทธิสูงสุด 710 ลบ.ม./ชม. (IEC: EN61591)
- ควบคุมการทำงานแบบสัมผัสบนแผง Perimeter กระจกนิรภัยสีดำ
- ปรับระดับความแรงได้ 4 ระดับ ระดับแรงพิเศษ 10 นาที
- ทำงานเงียบเพียง 70 เดซิเบลเมื่อปรับระดับความแรงสูงสุด (IEC: EN60704-3)
- สามารถตั้งเวลาปิดเครื่องล่วงหน้าได้ 30 นาที
- มีระบบ Room Comfort Mode ระบายอากาศภายในห้องครัวอย่างช้าๆ ตั้งเวลาทำงานได้ถึง 24 ชม.
- มีระบบแจ้งเตือนเมื่อถึงเวลาทำความสะอาดฟิลเตอร์
- ไฟส่องสว่างแบบ LED
- ควบคุมติดตั้งกับตู้ครัวที่มีความลึกอย่างน้อย 80 ซม.
- อัตราการกินไฟสูงสุด 290 วัตต์
- ผลิตจากประเทศอิตาลี

ปกติ 102,000.-  
พิเศษ 79,900.-



MADE IN ITALY

## DOPPIO BL



- เครื่องดูดควันแบบระโงมติดตั้งผนัง โครงสร้างสแตนเลส สตีล
- ควบคุมการทำงานแบบสัมผัสบนแผง Perimeter กระจกนิรภัยสีดำ
- มอเตอร์ดูดควัน 250 วัตต์
- กำลังดูดอากาศสุทธิสูงสุด 690 ลบ.ม./ชม. (IEC: EN61591)
- ปรับระดับความแรงได้ 4 ระดับ และระดับแรงพิเศษ Intensive 10 นาที

- ทำงานเงียบเพียง 70 เดซิเบลเมื่อปรับระดับความแรงสูงสุด (IEC: EN60704-3)
- สามารถตั้งเวลาปิดเครื่องล่วงหน้าได้ 30 นาที
- ไฟส่องสว่างแบบฮาโลเจน 2 ดวง
- อัตราการกินไฟสูงสุด 290 วัตต์
- ผลิตจากประเทศอิตาลี

ปกติ 44,500.-  
พิเศษ 35,600.-



MADE IN ITALY

## STILINO-BL

NEW ARRIVAL



- เครื่องดูดควันชนิดติดตั้งผนังดีไซน์โมเดิร์น ทรงกล่องสแตนเลส สตีล ขนาด 90 ซม.
- ให้ความโดดเด่นหรูหรา ด้วยด้านหน้ากระจกสีดำ
- มอเตอร์ดูดควัน 250 วัตต์
- กำลังดูดอากาศรวมสูงสุด 1,020 ลบ.ม./ชม.
- ควบคุมการทำงานด้วยระบบสัมผัส
- ปรับระดับความแรงได้ 3 ระดับ และระดับ Intensive
- ระบบตั้งเวลาปิดอัตโนมัติล่วงหน้า 30 นาที
- ไฟส่องสว่างแบบ LED 2 ดวง (2 x 1 วัตต์)
- ฟิลเตอร์ออลูมิเนียม 3 ชั้น
- ใช้กับระบบดูดอากาศออกภายนอกเท่านั้น
- อัตราการกินไฟสูงสุด 252 วัตต์
- ผลิตจากประเทศอิตาลี

ปกติ 29,000.-  
พิเศษ 21,900.-



MADE IN ITALY



## BAFFLE FILTER CHIMNEY HOOD

### HONEY COMB BAFFLE FILTER 3 ชั้น

ฟิลเตอร์พิเศษแบบวางเอียง  
พร้อมรางรับน้ำมัน

MEX ออกแบบ BAFFLE FILTER โดยเพิ่มตะแกรง  
โปร่งชั้นที่ 3 อยู่ตรงกลาง จึงเพิ่มผิวสัมผัสให้ดักจับ  
ไอน้ำมันได้อย่างมีประสิทธิภาพสูงสุด และยังปรับ  
BAFFLE FILTER ให้เป็นมุมเอียง เพื่อให้ไขมันที่ไหล  
ลงมายังรางรับน้ำมันด้านล่างได้สะดวก และรางรับ  
น้ำมันยังสามารถถอดออกทำความสะอาดได้ง่าย



## Baffle Filter Chimney Hood

## เครื่องดูดควันชนิดตีคผนัง แบบ Baffle Filter

### K637BFX90



- เครื่องดูดควันตีโซนโมเดิร์น ทรงกล่อง สแตนเลส สตีล
- ด้านหน้ากระจกนิรภัยสีดำ
- มอเตอร์โครมอลูมิเนียมอัลลอยด์ขนาดใหญ่ 410 วัตต์ ทนความร้อนสูง โม่ปั่นสนิม
- กำลังดูดอากาศรวมสูงสุด 1,300 ลบ.ม./ชม. | สุทธิสูงสุด 1,050 ลบ.ม./ชม.
- แผ่นกรองไอน้ำมัน Honey Comb Baffle Filter สแตนเลส สตีล 3 ชั้น
- รางรองรับน้ำมันสามารถถอดล้างทำความสะอาดได้ง่าย
- ปรับระดับความแรงได้ 4 ระดับ
- สามารถตั้งเวลาปิดเครื่องล่วงหน้าได้ 3 และ 7 นาที
- ไฟส่องสว่างแบบ LED 2 ดวง
- อัตราการกินไฟสูงสุด 386 วัตต์

ปกติ 22,000.-

**พิเศษ 17,900.-**



### K638BFX90



Design  
Excellence  
Award 2021



- เครื่องดูดควันตีโซนโมเดิร์น ทรงกล่องสแตนเลส สตีล
- ด้านหน้ากระจกนิรภัยสีดำขอบเงาโรโร
- มอเตอร์โครมอลูมิเนียมอัลลอยด์ขนาดใหญ่ 410 วัตต์ ใบพัดเหล็กทนทาน
- กำลังดูดอากาศรวมสูงสุด 1,300 ลบ.ม./ชม. | สุทธิสูงสุด 1,050 ลบ.ม./ชม.
- แผ่นกรองไอน้ำมัน Honey Comb Baffle Filter สแตนเลส สตีล 3 ชั้น
- รางรองรับน้ำมันสามารถถอดล้างทำความสะอาดได้ง่าย
- ปรับระดับความแรงได้ 4 ระดับ
- สามารถตั้งเวลาปิดเครื่องล่วงหน้าได้ 3 และ 7 นาที
- ไฟส่องสว่างแบบ LED 2 ดวง
- อัตราการกินไฟสูงสุด 382 วัตต์

ปกติ 21,000.-

**พิเศษ 15,900.-**



### K611BFX90



- เครื่องดูดควันทรงโฉบสแตนเลส สตีล
- มอเตอร์โครมอลูมิเนียมอัลลอยด์ขนาดใหญ่ 410 วัตต์ ทนความร้อนสูง โม่ปั่นสนิม
- กำลังดูดอากาศรวมสูงสุด 1,300 ลบ.ม./ชม. | สุทธิสูงสุด 1,050 ลบ.ม./ชม.
- แผ่นกรองไอน้ำมัน Honey Comb Baffle Filter สแตนเลส สตีล 3 ชั้น
- รางรองรับน้ำมันสามารถถอดล้างทำความสะอาดได้ง่าย
- ปรับระดับความแรงได้ 3 ระดับ
- ไฟส่องสว่างแบบ LED 2 ดวง
- มี Carbon Filter สำหรับระบบหมุนเวียน
- อัตราการกินไฟสูงสุด 382 วัตต์

ปกติ 17,500.-

**พิเศษ 14,900.-**



## Baffle Filter Chimney Hood

เครื่องดูดควันชนิดติดผนัง แบบ Baffle Filter

K638BFB90



- เครื่องดูดควันดีไซน์โมเดิร์น ทรงกล่อง สีดำ
- ด้านหน้ากระจกนิรภัยสีดำขอบเงาเรียบ
- มอเตอร์โคงอลูมิเนียมอัลลอยด์ขนาดใหญ่ 410 วัตต์ ใบพัดเหล็กทนทาน
- กำลังดูดอากาศรวมสูงสุด 1,300 ลบ.ม./ชม. | สุทธิสูงสุด 1,050 ลบ.ม./ชม.
- แผ่นกรองไอน้ำมัน Honey Comb Baffle Filter 3 ชั้น
- รางรองรับน้ำมันสามารถถอดล้างทำความสะอาดได้ง่าย
- ปรับระดับความแรงได้ 4 ระดับ
- สามารถตั้งเวลาปิดเครื่องล่วงหน้าได้ 3 และ 7 นาที
- ไฟส่องสว่างแบบ LED 2 ดวง
- อัตราการกินไฟสูงสุด 382 วัตต์

ปกติ 21,000.-

**พิเศษ 15,900.-**



## Chimney Hood

เครื่องดูดควันชนิดติดผนัง

KV737B90



- เครื่องดูดควันทรงโฉบ ทรงกระจกโค้ง สีดำ
- มอเตอร์โคงอลูมิเนียมอัลลอยด์ขนาดใหญ่ 410 วัตต์
- กำลังดูดอากาศรวมสูงสุด 1,300 ลบ.ม./ชม. สุทธิสูงสุด 1,050 ลบ.ม./ชม.
- ฟิวเตอร์อลูมิเนียมขนาดใหญ่พิเศษ 5 ชั้น
- ปรับระดับความแรงได้ 3 ระดับ
- สามารถตั้งเวลาปิดเครื่องล่วงหน้าได้ 3 นาที และ 7 นาที
- ไฟส่องสว่างแบบ LED Bar
- อัตราการกินไฟสูงสุด 385 วัตต์

ปกติ 18,000.-

**พิเศษ 11,900.-**



K634B90



- เครื่องดูดควันดีไซน์โมเดิร์น ทรงกล่อง สีดำ
- มอเตอร์โคงอลูมิเนียมอัลลอยด์ขนาดใหญ่ 410 วัตต์
- ทนความร้อนสูง โม่ปั่นสนิม
- กำลังดูดอากาศรวมสูงสุด 1,300 ลบ.ม./ชม. สุทธิสูงสุด 1,050 ลบ.ม./ชม.
- ฟิวเตอร์อลูมิเนียม 5 ชั้น
- ปรับระดับความแรงได้ 4 ระดับ
- ตั้งเวลาปิดเครื่อง ล่วงหน้าได้ 3 และ 7 นาที
- ไฟส่องสว่างแบบ LED 2 ดวง
- อัตราการกินไฟสูงสุด 382 วัตต์

ปกติ 19,500.-

**พิเศษ 14,900.-**



K634B60



- เครื่องดูดควันดีไซน์โมเดิร์น ทรงกล่อง สีดำ
- มอเตอร์โคงอลูมิเนียมอัลลอยด์ 330 วัตต์
- ทนความร้อนสูง โม่ปั่นสนิม
- กำลังดูดอากาศรวมสูงสุด 1,050 ลบ.ม./ชม. สุทธิสูงสุด 850 ลบ.ม./ชม.
- ฟิวเตอร์อลูมิเนียม 5 ชั้น
- ปรับระดับความแรงได้ 4 ระดับ
- ตั้งเวลาปิดเครื่อง ล่วงหน้าได้ 3 และ 7 นาที
- ไฟส่องสว่างแบบ LED 2 ดวง
- อัตราการกินไฟสูงสุด 332 วัตต์

ปกติ 18,500.-

**พิเศษ 13,900.-**



K633B90



- เครื่องดูดควันดีไซน์โมเดิร์น ทรงกล่อง สีดำ
- มอเตอร์ดูดควัน 330 วัตต์
- กำลังดูดอากาศรวมสูงสุด 1,050 ลบ.ม./ชม. สุทธิสูงสุด 850 ลบ.ม./ชม.
- ฟิวเตอร์อลูมิเนียมขนาดใหญ่พิเศษ 5 ชั้น
- ปรับระดับความแรงได้ 3 ระดับ
- ตั้งเวลาปิดเครื่อง ล่วงหน้าได้ 3 และ 7 นาที
- ไฟส่องสว่างแบบ LED 2 ดวง
- อัตราการกินไฟสูงสุด 332 วัตต์

ปกติ 15,000.-

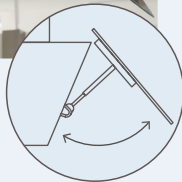

**พิเศษ 10,900.-**



# FLAWLESS BLACK

## Tweet Design

เครื่องดูดควันที่มีสไตล์ มาพร้อมความสวยของกระจกดำเต็มบานพร้อมมอเตอร์ประสิทธิภาพสูง จากผู้ผลิตชั้นนำในยุโรป



สามารถเปิดทางออกเพื่อเพิ่มประสิทธิภาพการดูดควัน และกรองไอน้ำมันได้ดียิ่งขึ้น หรือการถอดทำความสะอาดฟิลเตอร์ได้ ใช้อัตโนมัติรับแรงดันการเปิด-ปิด

- เครื่องดูดควัน สีดำ เรียบหรูมีสไตล์
- หน้ากระจกนิรภัยสีดำ โครงสร้างปล่องควัน สแตนเลส สตีล
- มอเตอร์ดูดควัน 250 วัตต์
- กำลังดูดอากาศรวมสูงสุด 1,015 ลบ.ม./ชม. สุทธิสูงสุด 812 ลบ.ม./ชม.
- ฟิลเตอร์ออลูมิเนียม
- ปรับระดับความแรงได้ 3 ระดับ และระดับแรงพิชชี่ 10 นาที
- ไฟส่องสว่างแบบ LED 2 ดวง
- อัตราการกินไฟสูงสุด 252 วัตต์
- ผลิตจากยุโรป

### TWEET 90B



More details and review on website

ปกติ 25,600.-  
**พิเศษ 18,900.-**



### TWEET 60B



More details and review on website

ปกติ 22,900.-  
**พิเศษ 16,900.-**



## Chimney Hood

### เครื่องดูดควันชนิดติดผนัง

#### KC928X90

- เครื่องดูดควันทรงกล่อง หน้ากระจกสีดำ สแตนเลส สตีล
- มอเตอร์ 200 วัตต์
- กำลังดูดอากาศรวมสูงสุด 1,020 ลบ.ม./ชม.
- แผ่นกรองไอน้ำมัน Baffle Filter สแตนเลส สตีล
- พร้อมด้วยรับน้ำมันที่สามารถถอดล้างทำความสะอาดได้ง่าย
- ปรับระดับความแรงได้ 3 ระดับ



- สามารถตั้งเวลาปิดเครื่องล่วงหน้าได้ 3 และ 7 นาที
- ไฟส่องสว่างแบบ LED 2 ดวง
- อัตราการกินไฟสูงสุด 202 วัตต์

ปกติ 25,000.-  
**พิเศษ 17,900.-**



#### KC927X90

- เครื่องดูดควันทรงกล่อง สแตนเลส สตีล
- มอเตอร์ 230 วัตต์
- กำลังดูดอากาศรวมสูงสุด 900 ลบ.ม./ชม.
- แผ่นกรองไอน้ำมัน Baffle Filter สแตนเลส สตีล
- พร้อมด้วยรับน้ำมันที่สามารถถอดล้างทำความสะอาดได้ง่าย
- ปรับระดับความแรงได้ 3 ระดับ



- สามารถตั้งเวลาปิดเครื่องล่วงหน้าได้ 3 และ 7 นาที
- ไฟส่องสว่างแบบ LED 2 ดวง
- อัตราการกินไฟสูงสุด 232 วัตต์

ปกติ 20,000.-  
**พิเศษ 15,900.-**





## Chimney Hood

### เครื่องดูดควันชนิดตีคผนัง

#### K634XS90



- เครื่องดูดควันตีไซนโมเดิร์น ทรงกล่องสแตนเลส สตีล
- มอเตอร์โครมอลูมิเนียมอัลลอยด์ ขนาดใหญ่ 410 วัตต์ ทนความร้อนสูง ไม่ขึ้นสนิม
- กำลังดูดอากาศรวมสูงสุด 1,300 ลบ.ม./ชม. สุทธิสูงสุด 1,050 ลบ.ม./ชม.
- ฟिलเตอร์อลูมิเนียม 5 ชั้น
- ปรับระดับความแรงได้ 4 ระดับ
- ตั้งเวลาปิดเครื่องล่วงหน้าได้ 3 และ 7 นาที
- ไฟส่องสว่างแบบ LED 2 ดวง
- อัตราการกินไฟสูงสุด 382 วัตต์

ปกติ 19,500.-  
**พิเศษ 14,900.-**



#### K634XS60



- เครื่องดูดควันตีไซนโมเดิร์น ทรงกล่อง สแตนเลส สตีล
- มอเตอร์โครมอลูมิเนียมอัลลอยด์ ขนาด 330 วัตต์ ทนความร้อนสูง ไม่ขึ้นสนิม
- กำลังดูดอากาศรวมสูงสุด 1,050 ลบ.ม./ชม. สุทธิสูงสุด 850 ลบ.ม./ชม.
- ฟिलเตอร์อลูมิเนียม 5 ชั้น
- ปรับระดับความแรงได้ 4 ระดับ
- ตั้งเวลาปิดเครื่องล่วงหน้าได้ 3 และ 7 นาที
- ไฟส่องสว่างแบบ LED 2 ดวง
- อัตราการกินไฟสูงสุด 332 วัตต์

ปกติ 18,500.-  
**พิเศษ 13,900.-**



#### KF1610X90AL



- เครื่องดูดควันทรงโฉบสแตนเลส สตีล
- มอเตอร์โครมอลูมิเนียมอัลลอยด์ ขนาด 340 วัตต์
- กำลังดูดอากาศรวมสูงสุด 1,200 ลบ.ม./ชม. สุทธิสูงสุด 1,000 ลบ.ม./ชม.
- ฟिलเตอร์อลูมิเนียม
- ปรับระดับความแรงได้ 3 ระดับ
- ไฟส่องสว่างฮาโลเจน 2 ดวง
- อัตราการกินไฟสูงสุด 380 วัตต์
- ผลิตจากยุโรป

ปกติ 17,000.-  
**พิเศษ 13,900.-**



#### K631X90



- เครื่องดูดควันทรงโฉบสแตนเลส สตีล
- มอเตอร์โครมอลูมิเนียมอัลลอยด์ขนาดใหญ่ 410 วัตต์ ทนความร้อนสูง ไม่ขึ้นสนิม
- กำลังดูดอากาศรวมสูงสุด 1,300 ลบ.ม./ชม. สุทธิสูงสุด 1,050 ลบ.ม./ชม.
- ฟिलเตอร์อลูมิเนียม 5 ชั้น
- ปรับระดับความแรงได้ 3 ระดับ
- ไฟส่องสว่างแบบ LED 2 ดวง
- อัตราการกินไฟสูงสุด 382 วัตต์

ปกติ 16,500.-  
**พิเศษ 10,900.-**



#### KV737X90-1



- เครื่องดูดควันทรงโฉบทรงกระบอก
- มอเตอร์โครมอลูมิเนียมอัลลอยด์ ขนาดใหญ่ 410 วัตต์ ทนความร้อนสูง ไม่ขึ้นสนิม
- กำลังดูดอากาศรวมสูงสุด 1,300 ลบ.ม./ชม. สุทธิสูงสุด 1,050 ลบ.ม./ชม.
- ฟिलเตอร์อลูมิเนียมขนาดใหญ่พิเศษ 5 ชั้น
- ปรับระดับความแรงได้ 3 ระดับ
- สามารถตั้งเวลาปิดเครื่องล่วงหน้าได้ 3 นาที และ 7 นาที
- ไฟส่องสว่างแบบ LED Bar
- อัตราการกินไฟสูงสุด 385 วัตต์

ปกติ 17,500.-  
**พิเศษ 10,900.-**





## CEILING HOOD

### ROOM FRESHENER

เติมเต็มความสมบูรณ์  
ให้กับห้องครัวด้วย Ceiling hood

ระบายอากาศออกนอกห้องครัว ให้มีความสะอาด  
สดชื่น ด้วยการติดตั้งซ่อนบนฝ้า ช่วยให้  
ความสวยงามมากขึ้น และเป็นการตกแต่งห้องครัว  
ที่สวยงาม แบบ minimalist



### KBM60W120

- เครื่องดูดควันแบบติดฝ้าเพดาน พร้อมมอเตอร์ในตัว
- ขอบและหน้ากระฉากนิรภัยสีขาว สวยงามมีสไตล์
- มอเตอร์ดูดควัน 400 วัตต์
- กำลังดูดอากาศรวมสูงสุด 1,200 ลบ.ม./ชม.
- กำลังดูดสุกที่สุด 1,000 ลบ.ม./ชม.
- มี Remote Control ควบคุมการทำงาน
- ไฟส่องสว่างแบบ LED Bar 2 ดวง (2 x 7 วัตต์)

\*สอบถามรายละเอียดเงื่อนไขการติดตั้งก่อนการสั่งซื้อ

ปกติ 82,000.-

**พิเศษ 54,900.-**

60  
x120  
cm

Remote  
Control



## Island Hood

## เครื่องดูดควันระโงมกลางห้อง

## IS7010X90



- เครื่องดูดควันระโงมกลางห้องทรงกล่องสแตนเลส สตีล
- มอเตอร์ดูดควันขนาดใหญ่ 340 วัตต์
- กำลังดูดอากาศรวมสูงสุด 1,200 ลบ.ม./ชม. สุกสูงสุด 1,000 ลบ.ม./ชม.
- ควบคุมการทำงานแบบ Soft Touch Electronic Control
- ปรับระดับความแรงได้ 3 ระดับ และระดับแรงพิเศษ Intensive 10 นาที
- ไฟส่องสว่างแบบ LED 4 ดวง
- อัตราการกินไฟสูงสุด 344 วัตต์
- ควรติดตั้งกับฝ้าเพดานสูงไม่เกิน 286 ซม.
- ผลิตจากประเทศอิตาลี

ปกติ 49,900.-  
พิเศษ 36,900.-

MADE IN ITALY



## IS738XS90



- เครื่องดูดควันระโงมกลางห้องสแตนเลส สตีล และกระจกโค้งสวย
- มอเตอร์ลูมิเนียมอัลลอยด์ขนาดใหญ่ 380 วัตต์
- กำลังดูดอากาศรวมสูงสุด 1,188 ลบ.ม./ชม. สุกสูงสุด 950 ลบ.ม./ชม.
- ปรับระดับความแรงได้ 3 ระดับ
- สามารถตั้งเวลาปิดเครื่องล่วงหน้าได้ 3 6 9 12 และ 15 นาที
- ไฟส่องสว่างแบบ LED 4 ดวง
- อัตราการกินไฟสูงสุด 386 วัตต์
- ควรติดตั้งกับฝ้าเพดานสูงไม่เกิน 276 ซม.

ปกติ 36,500.-  
พิเศษ 28,900.-



## Standard Hood

## เครื่องดูดควันมาตรฐาน

## 2740X60 (60 cm.) | 2740X90 (90 cm.)

- เครื่องดูดควันมาตรฐานสแตนเลส สตีล
- มอเตอร์ดูดควัน 125 วัตต์ 2 ตัว
- กำลังดูดอากาศรวมสูงสุด 520 ลบ.ม./ชม. สุกสูงสุด 460 ลบ.ม./ชม.
- ฟิลเตอร์ลูมิเนียมกรองไอน้ำมัน > รุ่น 2740X60 - 2 ชั้น > รุ่น 2740X90 - 3 ชั้น
- ปรับระดับความแรงมอเตอร์ได้ 3 ระดับ
- ไฟส่องสว่างแบบ LED 2 ดวง (2 x 4 วัตต์)
- สามารถใช้ระบบหมุนเวียนภายในได้
- อัตราการกินไฟสูงสุด 258 วัตต์
- ผลิตจากยุโรป



## 2740X60

ปกติ 9,600.-  
พิเศษ 6,990.-



## 2740X90

ปกติ 11,000.-  
พิเศษ 7,990.-



## 2950X60 (60 cm.) | 2950X90 (90 cm.)

- เครื่องดูดควันมาตรฐานสแตนเลส สตีล
- มอเตอร์ดูดควัน 85 วัตต์ 2 ตัว
- กำลังดูดอากาศรวมสูงสุด 450 ลบ.ม./ชม. สุกสูงสุด 380 ลบ.ม./ชม.
- ฟิลเตอร์ลูมิเนียมกรองไอน้ำมัน 5 ชั้น
- ควบคุมการทำงานด้วยปุ่มกดใช้งานง่าย
- ปรับระดับความแรงมอเตอร์ได้ 3 ระดับ
- ไฟส่องสว่างแบบ LED 2 ดวง (2 x 2 วัตต์)
- สามารถใช้ระบบหมุนเวียนภายในได้
- อัตราการกินไฟสูงสุด 174 วัตต์



## 2950X60

ปกติ 6,200.-  
พิเศษ 4,990.-



## 2950X90

ปกติ 7,200.-  
พิเศษ 5,990.-



# BUILT-IN HOOD

ดีไซน์ลงตัว สวยงาม  
ติดตั้งในตู้เฟอร์นิเจอร์



เผยครัวสวย ด้วย Built-in hood เครื่องดูดควันชนิดติดตั้งในตู้เฟอร์นิเจอร์ ที่ให้ดีไซน์ได้ลงตัวของสไตล์ของครัวบิวอินภายในตู้อย่างสวยงาม มาพร้อมมอเตอร์ทรงพลังให้ “ดูดควัน และกำจัดกลิ่น” ได้อย่างหมดห่วง และฟิลเตอร์ถอดล้างทำความสะอาดได้ง่าย

## Built-In Hood

## เครื่องดูดควัน ชนิดติดตั้งในเฟอร์นิเจอร์

### SP745



- เครื่องดูดควันชนิดติดตั้งในตู้เฟอร์นิเจอร์ โครงสร้างสแตนเลส สตีล
- มอเตอร์อลูมิเนียม 320 วัตต์
- กำลังดูดอากาศรวมสูงสุด 1,050 ลบ.ม./ชม. สุทธิสูงสุด 900 ลบ.ม./ชม.
- ฟิลเตอร์อลูมิเนียมขนาดใหญ่ 5 ชั้น
- ปรับระดับความแรงได้ 3 ระดับ
- ไฟส่องสว่างแบบ LED 2 ดวง
- อัตราการกินไฟสูงสุด 322 วัตต์

ปกติ 12,000.-  
พิเศษ 8,990.-



### SP545



- เครื่องดูดควันชนิดติดตั้งในตู้เฟอร์นิเจอร์ โครงสร้างสแตนเลส สตีล
- มอเตอร์อลูมิเนียม 320 วัตต์
- กำลังดูดอากาศรวมสูงสุด 1,050 ลบ.ม./ชม. สุทธิสูงสุด 900 ลบ.ม./ชม.
- ฟิลเตอร์อลูมิเนียมขนาดใหญ่ 5 ชั้น
- ปรับระดับความแรงได้ 3 ระดับ
- ไฟส่องสว่างแบบ LED 2 ดวง
- อัตราการกินไฟสูงสุด 322 วัตต์

ปกติ 11,000.-  
พิเศษ 7,990.-



### SP541



- เครื่องดูดควันชนิดติดตั้งในตู้เฟอร์นิเจอร์ โครงสร้างสแตนเลส สตีล
- มอเตอร์ 155 วัตต์
- กำลังดูดอากาศรวมสูงสุด 550 ลบ.ม./ชม. สุทธิสูงสุด 480 ลบ.ม./ชม.
- ฟิลเตอร์อลูมิเนียมขนาดใหญ่ 5 ชั้น
- ปรับระดับความแรงได้ 3 ระดับ
- ไฟส่องสว่างแบบ LED 2 ดวง
- อัตราการกินไฟสูงสุด 157 วัตต์

ปกติ 9,500.-  
พิเศษ 5,990.-





## Slim Line Hood

เครื่องดูดควันสลิมไลน์ ชนิดติดตั้งในเฟอร์นิเจอร์

SLIMTOUCH60

NEW  
ARRIVAL



- เครื่องดูดควันสลิมไลน์ ขนาด 60 ซม.
- สีนด้านหน้าสแตนเลส สตีล
- มอเตอร์ 250 วัตต์
- กำลังดูดอากาศรวมสูงสุด 950 ลบ.ม./ชม.
- กำลังดูดอากาศสุกสูงสุด 740 ลบ.ม./ชม.
- ควบคุมการทำงานด้วยระบบสัมผัส
- ปรับระดับความแรงได้ 3 ระดับ และระดับ Intensive
- ไฟส่องสว่างแบบ LED 2 ดวง (2 x 1 วัตต์)
- ฟิวเตอร์อคูมิเนียม 2 ชั้น
- ใช้กับระบบดูดอากาศออกภายนอกเท่านั้น
- ผลิตจากยุโรป



ปกติ 21,000.-  
**พิเศษ 14,900.-**



SL360W/X60



- เครื่องดูดควันสลิมไลน์อัตโนมัติ แบบต่อท่อออกด้านนอก
- สีนด้านหน้าสแตนเลส สตีล
- มอเตอร์ 115 วัตต์
- กำลังดูดอากาศรวมสูงสุด 480 ลบ.ม./ชม. สุกสูงสุด 420 ลบ.ม./ชม.
- ฟิวเตอร์อคูมิเนียมกรองไอน้ำมัน
- ทำงานอัตโนมัติเมื่อเลื่อนแผงกันควันออกมา
- ปรับระดับความแรงได้ 3 ระดับ
- ไฟส่องสว่าง 2 ดวง
- อัตราการกินไฟสูงสุด 195 วัตต์
- ผลิตจากยุโรป



ปกติ 9,100.-  
**พิเศษ 6,590.-**



SL206



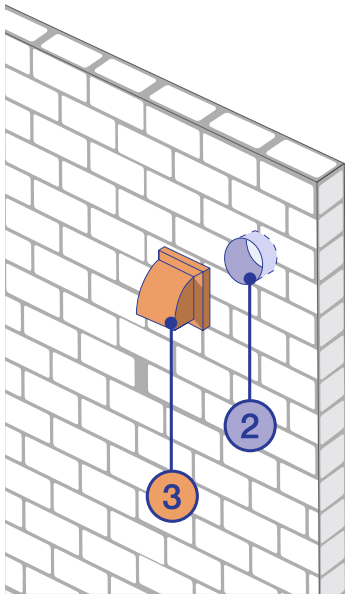
- เครื่องดูดควันสลิมไลน์แบบหมุนเวียนภายใน
- สีนด้านหน้าสแตนเลส สตีล
- มอเตอร์ 85 วัตต์ 2 ตัว
- กำลังดูดอากาศรวมสูงสุด 450 ลบ.ม./ชม. สุกสูงสุด 380 ลบ.ม./ชม.
- ฟิวเตอร์กรองไอน้ำมัน 2 แผ่น และ ตลับคาร์บอนสำหรับกรองกลิ่น
- ปรับระดับความแรงได้ 2 ระดับ
- ไฟส่องสว่าง 2 ดวง
- อัตราการกินไฟสูงสุด 250 วัตต์



ปกติ 9,000.-  
**พิเศษ 5,990.-**

# Hood Accessories

## อุปกรณ์สำหรับเครื่องดูดควัน



### 1 HOSE CONNECTOR | ข้อต่อท่อระบายอากาศ



- MCN150 (150 มม. 6 นิ้ว) **พิเศษ 100.-**
- MCN125 (125 มม. 5 นิ้ว) **พิเศษ 100.-**



### 2 WALL TUBE | ท่อผนังผนัง



- MWT150 (150 มม. 6 นิ้ว) **พิเศษ 100.-**
- MWT125 (125 มม. 5 นิ้ว) **พิเศษ 100.-**



### 3 AIR OUTLET | ฝาครอบช่องระบายอากาศ



- FCR150X (150 มม. 6 นิ้ว) **พิเศษ 890.-**
- FCR125X (125 มม. 5 นิ้ว) **พิเศษ 790.-**
- FCR100X (100 มม. 4 นิ้ว) **พิเศษ 650.-**



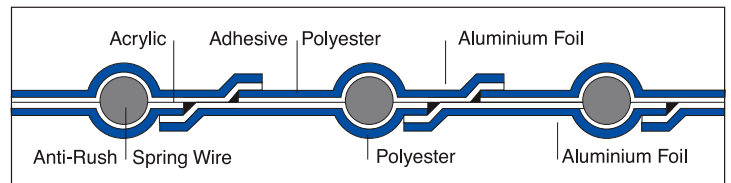
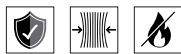
- MAR150WH (150 มม. 6 นิ้ว) **พิเศษ 335.-**
- MAR125WH (125 มม. 5 นิ้ว) **พิเศษ 335.-**



- MAG150WH (150 มม. 6 นิ้ว) **พิเศษ 295.-**
- MAG125WH (125 มม. 5 นิ้ว) **พิเศษ 295.-**
- MAG100WH (100 มม. 4 นิ้ว) **พิเศษ 225.-**



### 4 FLEXIBLE DUCT | ท่อลมอลูมิเนียมฟอยล์ สำหรับเครื่องดูดควัน



- ท่อลมอลูมิเนียมฟอยล์แบบยืดหดได้ ยืดหยุ่นสูง
- โครงลวดสปริง ชุบโลหะกันสนิม
- แผ่นอลูมิเนียมฟอยล์ประเภท 2 ชั้น
- ระยะห่างระหว่างโครงลวดสปริง 24.5 มม.
- อุณหภูมิที่ใช้งาน -20 °C ถึง 120 °C

#### ขนาด 4 นิ้ว

- ยาว 1 ม. รหัส SM-B037 **ราคา 230.-**
- ยาว 2 ม. รหัส SM-B151 **ราคา 400.-**
- ยาว 3 ม. รหัส SM-B152 **ราคา 500.-**
- ยาว 10 ม. รหัส SM-B153 **ราคา 1,420.-**

#### ขนาด 5 นิ้ว

- ยาว 1 ม. รหัส SM-B100 **ราคา 255.-**
- ยาว 2 ม. รหัส SM-B154 **ราคา 480.-**
- ยาว 3 ม. รหัส SM-B155 **ราคา 680.-**
- ยาว 10 ม. รหัส SM-B156 **ราคา 1,580.-**

#### ขนาด 6 นิ้ว

- ยาว 1 ม. รหัส SM-B055 **ราคา 300.-**
- ยาว 2 ม. รหัส SM-B157 **ราคา 520.-**
- ยาว 3 ม. รหัส SM-B158 **ราคา 800.-**
- ยาว 10 ม. รหัส SM-B159 **ราคา 1,860.-**

#### Symbol guideline:



ทนต่อแรงกระแทก การเสียดสี ความร้อน และสารเคมีได้ดี



ทนต่อแรงกระแทก การเสียดสี ความร้อน และสารเคมีได้ดี



ทนต่อแสงแดด ไม่เหลืองง่าย



สแตนเลส สตีล AISI 304 ทนต่อการกัดกร่อนได้ดี ไม่เป็นสนิมง่าย



แข็งแรง ทนทาน



ยืดหยุ่นสูง ไม่เสียรูป



ป้องกันการลุกลามของเปลวไฟ

04

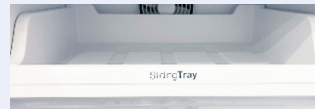
# Refrigerator

Build-in refrigerator





**Door Reversible** สามารถปรับด้านเปิดประตูได้ทั้งด้านซ้ายหรือด้านขวา



**ชั้นวางอาหารแบบสไลด์ (Sliding Tray)** ที่เพิ่มความสะดวกในการเก็บอาหารที่หยิบใช้บ่อย



**ประตูระบบ Door On Door** สามารถติด หน้าบานเฟอร์นิเจอร์กับประตูตู้เย็นเพื่อความสวยงาม



**ระบบระบายความชื้น Humidity Controlled Crisper** ที่สามารถปรับระดับความชื้นในลิ้นชักแช่ผัก ผลไม้ เพื่อช่วยให้ผัก ผลไม้ คงความสดได้นานขึ้น



**ระบบควบคุมแบบ Push Button HP Display** สามารถตั้งระดับความเย็นได้ 5 ระดับ พร้อมฟังก์ชัน Super Cooling

## Refrigerator

### ตู้เย็นชนิดติดตั้งหน้าบานเฟอร์นิเจอร์

**BFF2761FD**



#### ตู้เย็นชนิดติดตั้งในตู้เฟอร์นิเจอร์

- 2 ประตู : ช่องแช่เย็นอยู่ด้านบน และช่องแช่แข็งอยู่ด้านล่าง
- ประตูระบบ Door On Door สามารถติดหน้าบานเฟอร์นิเจอร์กับประตูตู้เย็น เพื่อความสวยงาม
- สามารถปรับด้านเปิดประตูได้ทั้งด้านซ้ายหรือด้านขวา
- ระบบ Tropicalize Compressor สามารถทำงานที่อุณหภูมิห้อง 16 °C - 43 °C
- ความจุรวม 256 ลิตร ความจุสุกั 241 ลิตร

#### ระบบควบคุมการทำงาน :

- ระบบควบคุมแบบ Push Button HP Display
- สามารถตั้งระดับความเย็นได้ 5 ระดับ
- ฟังก์ชัน Super Cooling เร่งความเย็นให้ตู้เย็น/แช่แข็ง มีอุณหภูมิสุดต่ำลงได้อย่างรวดเร็ว เหมาะสำหรับเมื่อเริ่มต้มใช้งานหรือเมื่อนำอาหารเข้าไปแช่ในปริมาณมาก

#### ช่องแช่เย็น :

- ความจุสุกั 180 ลิตร
- ระบบละลายน้ำแข็ง Automatic Defrost
- มีพัดลมกระจายความเย็น Cold Air Flow ช่วยกระจายความเย็นได้ทั่วทั้งตู้
- 4 ชั้นวางกระจกนิรภัย สามารถปรับระดับได้ (ยกเว้นชั้นล่าง)
- ลิ้นชักแช่ผัก ผลไม้ มีระบบระบายความชื้น Humidity Controlled Crisper สามารถปรับระดับความชื้นได้ เพื่อช่วยให้ผัก ผลไม้ คงความสดได้นานขึ้น
- ประตูช่องแช่เย็น มีชั้นวางของ 4 ชั้น พร้อมถาดวางไข่
- ไฟส่องสว่างภายในตู้เย็นออกแบบใหม่ สว่างทั่วถึงกว่า

#### ข้อมูลทางเทคนิค :

- ขนาด : กว้าง x ลึก x สูง : 54.0 x 54.5 x 177.0 ซม.
- ค่าพลังงาน: 390.55 กิโลวัตต์/ปี
- ค่าพลังงาน: 1.07 กิโลวัตต์/วัน
- กำลังไฟฟ้าที่กำหนด: 187 วัตต์
- แรงดันไฟฟ้า: 220-240 V
- ความถี่: 50 Hz

#### ช่องแช่แข็ง :

- ความจุสุกั 61 ลิตร
- ช่องแช่แข็งเย็นจัดระดับ 4 ดาว ซึ่งสามารถเก็บรักษาอาหารได้นานด้วยระบบอุณหภูมิที่ต่ำพิเศษ
- ระบบละลายน้ำแข็งแบบ No Frost
- ชั้นวางอาหารแบบสไลด์ (Sliding Tray) ที่ช่วยเพิ่มความสะดวกสบายในการเก็บอาหารที่หยิบใช้บ่อย
- ลิ้นชักใส่อาหาร 2 ชั้น
- มีกาดก้าน้ำแข็ง
- มีพัดลมกระจายความเย็นในช่องแช่แข็ง ช่วยกระจายความเย็นให้อุณหภูมิสม่ำเสมอ เพื่อคุณภาพของอาหารเก็บรักษาอาหาร

ปกติ 66,900.-

**พิเศษ 42,900.-**

\*ราคาสินค้า ไม่รวมค่าติดตั้งและอุปกรณ์การติดตั้ง



05

# Dishwasher and Dish Dryer

A new definition of hygiene



# HALLMARK OF CLEANLINESS

เหนือระดับแห่งความสะอาดด้วยเทคโนโลยีล้างจานใหม่ล่าสุด  
ให้ทุกการล้างจานง่าย และสมบูรณ์แบบที่สุด

## LATEST IN DISH-CLEANING TECHNOLOGIES



เทคโนโลยี PUREBEAM ช่วยลดการสะสม  
และยับยั้งการเจริญเติบโตของเชื้อแบคทีเรีย  
และลดกลิ่นไม่พึงประสงค์

เครื่องล้างจาน MEX ได้รับการออกแบบด้วยเทคโนโลยีผสมผสาน PureBeam (UV + Ion Tech) แสง UV ที่ถูกปล่อยออกมา จะช่วยลดการสะสมและยับยั้งการเจริญเติบโตของเชื้อแบคทีเรียภายในตัวเครื่องและขณะเดียวกันประจุลบจะถูกปล่อยออกมาทำให้อนุภาคกลืนเป็นกลาง จึงสามารถลดกลิ่นไม่พึงประสงค์ที่เกิดจากจาน ชามสกปรกภายหลังการล้างนั้นได้ดีอีกด้วย



เทคโนโลยี ION TECH ช่วยลดกลิ่นไม่พึงประสงค์

กลิ่นไม่พึงประสงค์ในเครื่องล้างจานสามารถเกิดขึ้นได้ภายหลังการล้าง กลิ่นเหล่านี้มักเกิดจากการสะสมของเศษอาหารที่ห้อยค้างอยู่ในเครื่อง และบางครั้งอาจมาจากการดูแลเรื่องความสะอาดที่ไม่เหมาะสม ด้วยเทคโนโลยี Ion Tech ของเครื่องล้างจาน MEX จะทำการปล่อยประจุลบ ออกมาจับกับอนุภาคของกลิ่น ทำให้อนุภาคกลืนเป็นกลาง จึงช่วยลดปัญหากลิ่นไม่พึงประสงค์ภายในเครื่องล้างจานนั้นได้

HIGH QUALITY  
PRODUCT  
MADE IN  
EUROPE



A++  
ENERGY

A  
CLEANING

A  
DRYING

## FLEXIBLE BASKETS AND RACKS for more space to enjoy

รองรับภาชนะได้มาก ภายในตัวเครื่องใหญ่  
สามารถใส่ภาชนะขนาดใหญ่ เช่น หม้อ หรือกระทะได้

HIGH  
CAPACITY



ตระแกรงชั้นบนสุดสำหรับใส่ช้อนส้อม และเครื่องครัวขนาดเล็ก เช่น กัฟพี ที่ตีไข่ สามารถดึงออกได้ เพื่อความยืดหยุ่นยิ่งขึ้น ในการใส่ภาชนะเข้าเครื่องล้างจาน และช่วยให้มีพื้นที่ในตระแกรงมากขึ้น



ตระแกรงแบบพับได้ ให้การวางแก้ว และภาชนะได้หลากหลายพร้อมชั้นวางแก้วขนาดใหญ่แบบปรับได้



ตระแกรงขนาดใหญ่แบบพับได้ สามารถวางจานชาม และภาชนะขนาดใหญ่



ตระแกรงสำหรับใส่ช้อนส้อม แบบยกหัวออกจากเครื่องได้

Adjustable



## Dishwasher

### เครื่องล้างจานตั้งพื้น

## POWERFUL WASHING PROGRAMS



### Dual Pro Wash

เทคโนโลยีขั้นยอดที่ช่วยให้การล้างจานง่าย และสะดวกยิ่งขึ้นโดยสามารถแยกแรงดันน้ำได้ 2 พลังล้าง ถนอมแก้วที่แสนอบบางของคุณบนตะแกรงบน และล้างหนักบนตะแกรงล่างได้อย่างสะอาดหมดจด



### Jet Wash

โปรแกรมล้างด่วนใน 14 นาที ด้วยการล้างภาชนะที่ราบสกปรกเล็กน้อย เช่น ชา กาแฟ นมและอื่นๆ โดยคงประสิทธิภาพทำความสะอาดได้ตามมาตรฐานสามารถล้างได้มากถึง 4 ชุดอาหารมาตรฐาน



### Smart Wash

เทคโนโลยี สมาร์ทวอช มีเซ็นเซอร์ช่วยตรวจจับความชื้นของน้ำที่บ่งบอกถึงความสกปรกของจาน ชาม ในเครื่องล้างจาน เครื่องจะปรับอุณหภูมิ ระยะเวลา และปริมาณน้ำให้เหมาะสมโดยอัตโนมัติ



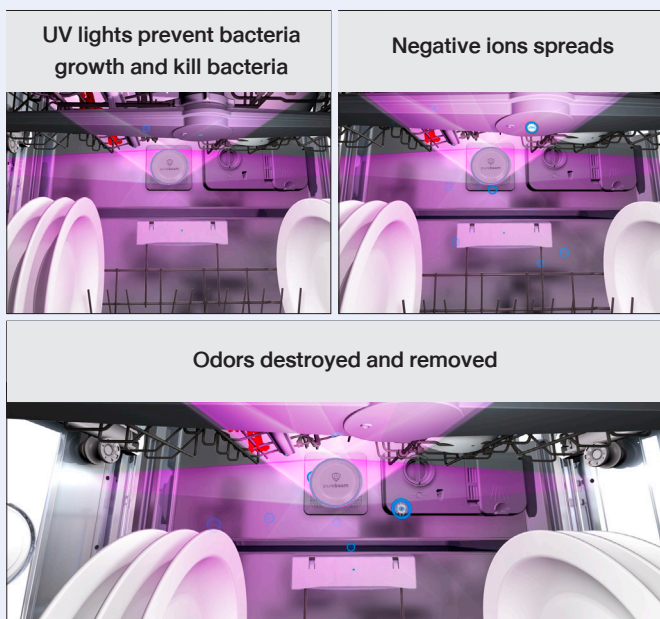
### Quick Clean

โปรแกรม Quick Clean ล้างเร็วแห้งไวใน 50 นาที เหมาะกับการล้างภาชนะที่สกปรกในระดับปกติคงประสิทธิภาพการทำความสะอาดได้อย่างดีเยี่ยมระดับคลาส A ช่วยให้ประหยัดเวลา ไม่ต้องรอนาน



### Steam Wash

เทคโนโลยีการล้างด้วยพลังไอน้ำ ช่วยให้ราบสิ่งสกปรกที่เกาะติดบนจานชาม ถ้วย ล้างออกง่าย มั่นใจกับความสะอาดที่ถูกสุขอนามัยมากยิ่งขึ้น



UV lights prevent bacteria growth and kill bacteria

Negative ions spreads

Odors destroyed and removed

## BOOST PERFORMANCE WITH EXTRA FUNCTIONS

**Extra Hygienic Wash** ช่วยให้มีมั่นใจกับความสะอาดอย่างถูกสุขอนามัย ด้วยการล้างอุณหภูมิที่สูงขึ้นในตอนสุดท้ายของการล้างเพื่อจัดเชื้อโรคที่หลงเหลืออยู่

**Extra Rinse** ช่วยให้ถูกสุขอนามัยมากขึ้น ด้วยการเพิ่มระยะเวลาในการล้าง 4%-16% ตามแต่ละโปรแกรมในการล้าง

**Extra Dry** ช่วยให้การอบแห้งมีประสิทธิภาพที่ดียิ่งขึ้น ด้วยการเพิ่มอุณหภูมิของน้ำในขั้นตอนสุดท้ายของการล้าง และระยะเวลาการเป่าแห้งสูงสุด 10 นาที

**Extra Silent** ช่วยลดระดับเสียงขณะล้าง เครื่องทำงานเงียบขึ้น

**Extra Fast** ช่วยย่นระยะเวลาในการล้างลง โดยการเพิ่มอุณหภูมิและความดัน มีนใจประสิทธิภาพในความสะดวก แม้ใช้เวลาไม่นาน

## MORE OPTIONS MORE CONVENIENT



### Half Load

ฟังก์ชันพิเศษล้างแบบครึ่งถัง เมื่อใส่ภาชนะไม่เต็มความจุเครื่องล้างจาน โดยสามารถเลือกล้างตะแกรงล่างหรือตะแกรงบนหรือทั้งสองอย่าง การทำงานของฟังก์ชันนี้ช่วยให้การล้างจานในแต่ละครั้งมีความสะอาดและคุณภาพการล้างสูงแม้จะลดปริมาณน้ำลงและใช้ไฟอย่างคุ้มค่า ทำให้คุณประหยัดน้ำและพลังงาน ประหยัดค่าน้ำและค่าไฟยิ่งขึ้นไปอีก



### Tablet Function

ฟังก์ชันนี้ช่วยให้การล้างจานด้วย tablet เกิดประสิทธิภาพสูงสุด โดยระบบจะประมวลผลการใช้อุณหภูมิที่เหมาะสมที่สุดคอยๆ ละลายและผสม tablet อย่างสมบูรณ์ จึงหมดปัญหา tablet ละลายไม่สมบูรณ์ระหว่างการล้าง



### Delay Timer

สะดวกสบายด้วยโปรแกรมการตั้งเวลาการทำงานล่วงหน้าได้ 1-24 ชั่วโมง ไม่ว่าเวลาไหนที่หมดถึงเวลารับล้างจาน ให้คุณเลือกโปรแกรมในการล้างและเวลาที่ต้องการตามความสะดวก เครื่องจะเริ่มทำงานตามเวลาที่ตั้งไว้และจะแสดงผลเวลาที่เหลือโดยอัตโนมัติ



### Child Lock

ระบบล็อกเพื่อความปลอดภัยจากการกดปุ่มไม่ตั้งใจ






# FULLY INTEGRATED BUILT IN DISHWASHER

สวย เรียบเนียน ไปกับเฟอร์นิเจอร์

LVB6533

NEW ARRIVAL

ion tech



ปกติ 39,800.-

**\*พิเศษ 27,900.-**

\*สินค้าไม่รวมหน้าบานเฟอร์นิเจอร์

สัมผัสกับความหรูหราเพิ่มขึ้นอีกระดับ ด้วยเครื่องล้างจานชนิดติดตั้งในเฟอร์นิเจอร์แบบหน้าบานสไลด์ ที่สามารถนรมิตให้กับทุกดีไซน์เป็นจริงได้ การใช้งานที่ทรงพลังกับประสิทธิภาพในเรื่องความสะอาด ด้วย Ion tech เทคโนโลยี และ 3 Extra Function

- ขนาด 60 ซม. / ภายในตัวเครื่องสแตนเลส สตีล
- เทคโนโลยี Ion Tech ช่วยจัดกลิ่นไม่พึงประสงค์ที่เกิดจากจานชามสกปรก

#### 8 โปรแกรม

- > Eco (Standard Program)
- > Smart 60-70°C
- > Steam wash
- > Hygiene 70°C
- > Super 50 min 65°C (Quick Clean)
- > Dual Pro Wash 60°C
- > Quick 30 min 40°C
- > Mini 14 min (Jet Wash)

#### 3 ฟังก์ชันการทำงาน

- > Extra Dry
- > Extra Silent
- > Extra Fast

- ฟังก์ชันพิเศษสามารถเลือกล้างครึ่งถัง ช่วยประหยัดพลังงานและน้ำ
- สามารถตั้งเวลารการทำงานล่วงหน้า 1-19 ชั่วโมง
- ควบคุมการทำงานด้วยระบบสัมผัส
- จอแสดงผลแบบ LED แสดงการทำงาน บอกข้อมูลต่างๆ เช่น ระยะเวลาในการทำงาน
- แจ้งเตือนเมื่อเกลือและน้ำยาแหววหมด

- ล้างจานได้ 13 ชุดอาหารมาตรฐาน
- จุกาชนะได้มากด้วยตระกร้าใส่กาชนะและช้อนส้อม 3 ชั้น + 1 ชั้น
- > ตะกร้าขนาดใหญ่สำหรับจัดวางจานชามและภาชนะขนาดใหญ่แบบพับได้
- > ตะกร้าบน แบบพับได้ ให้กาขวางแก้ว และภาชนะที่หลากหลายพร้อมชั้นวางแก้วขนาดใหญ่แบบปรับได้ และสามารถปรับระดับความสูงได้ 3 ระดับ เพื่อเพิ่มพื้นที่วางจานชั้นล่างได้มากยิ่งขึ้น
- และใส่ภาชนะขนาดใหญ่ได้ด้วย
- > ตะกร้าชั้นบนสุดสำหรับใส่ช้อนส้อม
- > ตะกร้าใส่ช้อนส้อม สามารถยกหัวออกจากเครื่องได้
- ระบบ Aqua Stop อุปกรณ์พิเศษสำหรับป้องกันน้ำรั่ว
- ไฟส่องสว่างภายในตู้ 4 ดวง
- ตัวกรองแบบ Anti-Bacterial
- ปริมาณการใช้น้ำ 9 ลิตร/ รอบการล้างปกติ
- มาตรฐานประหยัดพลังงาน : A+++
- มาตรฐานความสะอาด : A
- มาตรฐานความแห้ง : A
- ระดับเสียงขณะทำงาน 45 dB
- ผลิตในยุโรป



## เกลือบริสุทธิ์ สำหรับใช้กับเครื่องล้างจาน

ขนาดบรรจุ 1.5 กิโลกรัม

ปกติ 285.-

**พิเศษ 230.-**



- ช่วยป้องกันการเกิดคราบขาว และคราบหินปูนบนภาชนะหรือเครื่องล้างจาน
- เกลือเม็ดบริสุทธิ์ ขนาดเล็ก NaCl ≥ 99.80%
- ได้รับการรับรองตามมาตรฐานของทวียุโรป EN 973 A
- ไม่มีส่วนผสมที่เป็นสารเคมี ที่ส่งผลให้เกิดการจับตัวกันเป็นก้อนหรือไอโอดีน ช่วยยืดอายุการทำงานของเรา และประสิทธิภาพสูงกว่า เมื่อเทียบกับเกลือที่ใช้กับเครื่องล้างจานทั่วไป

## Dishwasher

## เครื่องล้างจานตั้งพื้น

## DV813DX



- สีสแตนเลส สตีล Dark Inox ชนิดไม่ทิ้งรอยนิ้วมือ
- ขนาด 60 ซม. / ภายในตัวเครื่องสแตนเลส สตีล
- เทคโนโลยี Purebeam

## 8 โปรแกรม

- > Jet Wash 14 min
- > Quick 30 min 40° C
- > Eco
- > Dual Pro Wash 60° C
- > Super 50 min 65° C (Quick Clean)
- > Smart 30° C - 50° C
- > Smart 50° C - 70° C
- > Steam Wash

## 4 ฟังก์ชันการทำงาน

- > Extra Hygienic Wash
- > Extra Dry
- > Extra Silent
- > Extra Fast

- ตั้งเวลาการทำงานล่วงหน้าได้ 1 – 24 ชั่วโมง
- ควบคุมการทำงานด้วยระบบสัมผัส จอแสดงผลแบบ LED บอกสถานะการทำงาน ระยะเวลาการล้าง และการตั้งค่าต่างๆ
- ไฟสัญญาณเตือนเมื่อเกลือและน้ำยาแหววาวหมด
- ตระกูลวางภาชนะปรับตามการใช้งานได้
  - > ตระกูลชั้นบนสุดแบบ 2 in 1 แยกอิสระถอดออกได้
  - > ตระกูลบน ปรับความสูงได้ 3 ระดับ ตะแกรงพับได้
  - > ตระกูลล่างขนาดใหญ่ มีตะแกรงแบบพับได้ 2 ส่วน
  - > ตระกูลใส่ช้อน-ส้อมแบบหัว
- ตัวกรอง Anti-Bacterial เพื่อสุขอนามัยที่ดีกว่า
- มีระบบป้องกันการเกิด Overflow Leakage และ Heater Protection
- ปริมาณการใช้น้ำ 9 ลิตร/รอบการล้างปกติ

ปกติ 41,900.-  
พิเศษ 29,900.-



## DI813DG



- สีเทาเข้ม
- ขนาด 60 ซม. / ภายในตัวเครื่องสแตนเลส สตีล
- เทคโนโลยี Ion Tech

## 8 โปรแกรม

- > Prewash
- > Quick 30 min 40° C
- > Eco
- > Super 50 min 65° C (Quick Clean)
- > Daily 65° C (Hybrid Wash)
- > Smart 30° C - 50° C
- > Smart 50° C - 60° C
- > Smart 60° C - 70° C

## 3 ฟังก์ชันการทำงาน

- > Extra Hygienic Wash
- > Extra Rinse
- > Extra Dry

- ตั้งเวลาการทำงานล่วงหน้าได้ 1 – 24 ชั่วโมง
- ควบคุมการทำงานด้วยปุ่มกด จอแสดงผลแบบ LED บอกสถานะการทำงาน ระยะเวลาการล้าง และการตั้งค่าต่างๆ
- ไฟสัญญาณเตือนเมื่อเกลือและน้ำยาแหววาวหมด
- ตระกูลวางภาชนะปรับตามการใช้งานได้
  - > ตระกูลชั้นบนสุดสามารถถอดออกได้
  - > ตระกูลบน ปรับความสูงได้ 3 ระดับ ตะแกรงพับได้
  - > ตระกูลล่างขนาดใหญ่ มีตะแกรงแบบพับได้ 1 ส่วน
  - > ตระกูลใส่ช้อน-ส้อมแบบหัว
- ตัวกรอง Anti-Bacterial เพื่อสุขอนามัยที่ดีกว่า
- ปริมาณการใช้น้ำ 9 ลิตร/รอบการล้างปกติ

ปกติ 33,500.-  
พิเศษ 23,900.-



## DK612W



- สีขาว
- ขนาด 60 ซม. / ภายในตัวเครื่องสแตนเลส สตีล

## 6 โปรแกรม

- > Prewash
- > Quick 30 min 40° C
- > Eco
- > Super 50 min 65° C (Quick Clean)
- > Intensive 65° C
- > Hygiene 70° C

- ตั้งเวลาการทำงานล่วงหน้าได้ 3, 6, และ 9 ชั่วโมง
- ไฟสัญญาณเตือนเมื่อเกลือ และน้ำยาแหววาวหมด
- ควบคุมการทำงานด้วยลูกบิด และปุ่มกดใช้งานง่าย
- ตระกูลวางภาชนะ
  - > ตระกูลบน ปรับความสูงได้ 3 ระดับ
  - > ตะแกรงพับได้
  - > ตระกูลล่างขนาดใหญ่
  - > ตระกูลใส่ช้อน-ส้อมแบบหัว

ปกติ 27,900.-  
พิเศษ 19,900.-



## Dish Dryer

## เครื่องอบจานไฟฟ้าชนิดตั้งโต๊ะ

## DM60E-1



ปกติ 5,900.-  
พิเศษ 3,990.-

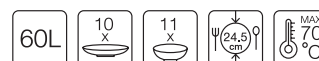


- 4 โปรแกรมการทำงาน
  - > โปรแกรมอบอัตโนมัติ
  - > โปรแกรมอบลมร้อน
  - > โปรแกรมอบแห้ง
  - > โปรแกรมจัดเก็บภาชนะในเครื่อง
- ขนาด 60 ลิตร
- ความจุภาชนะ (จาน) 10 ชิ้น
- อบด้วยพัดลมร้อน 70° C (± 5° C)
- ควบคุมการทำงานด้วยระบบสัมผัส
- ระบบลือคแผงควบคุม
- ระบบหยุดอัตโนมัติเมื่อเปิดฝาครอบ
- ตะแกรงวางภาชนะสแตนเลส สตีล AISI304
- ลดกลิ่นอับหลังการล้างจาน

## DM60B-1



ปกติ 4,900.-  
พิเศษ 3,290.-



- ขนาด 60 ลิตร
- ความจุภาชนะ (จาน) 10 ชิ้น
- ควบคุมการทำงานด้วยปุ่มหมุนใช้งานง่าย
- ตั้งเวลาอบแห้งได้สูงสุด 60 นาที
- อบด้วยพัดลมร้อน 70° C (± 5° C)
- ตะแกรงวางภาชนะสแตนเลส สตีล AISI304
- ระบบหยุดอัตโนมัติเมื่อเปิดฝาครอบ
- ลดกลิ่นอับหลังการล้างจาน

06

# Composite Sink

More stylish choices to lighten your daily chores





reddot design award  
best of the best 2021

# METRIX BY elleci

## DIALOGO

### BEST EVER KITCHEN WORKSTATION

สุนทรียภาพในพื้นที่ครัวที่เยี่ยมที่สุด

DIALOGO สุดยอดไอเดียและนวัตกรรมการออกแบบ  
อ่างล้างจานที่ดีที่สุดแห่งปี การันตีด้วยรางวัลการออกแบบ  
ยอดเยี่ยม Best of the Best รางวัลสูงสุดจาก  
Red Dot Design Award 2021

DIALOGO Workstation อีกระดับของการผสมผสานทาง  
เทคโนโลยีและนวัตกรรมชั้นเยี่ยม ingsรรค์การออกแบบพื้นที่  
การใช้งานของอ่างล้างจานได้อย่างลงตัว ฟังก์ชันการใช้งานและ  
พื้นที่การใช้สอยถูกต้องตามหลักสรีระศาสตร์ เพิ่มความครบ  
ครั้นด้วยอุปกรณ์เสริมที่หลากหลาย อำนวยความสะดวกให้  
กับผู้ใช้งานในการจัดเตรียมอาหาร ล้างทำความสะอาด  
ตลอดจนจืดเก็บแก้วและอุปกรณ์ทำครัวได้อย่างเรียบร้อย  
ให้พื้นที่ครัวเป็นพื้นที่สวยหรูปราศจากการใช้งาน





อ่างล้างจานซีรีส์ DIALOGO และ TEM ผลิตจากเนื้อเซรามิกสังเคราะห์คุณภาพขนาดนาโนผสมผสานเข้ากับอะคริลิเรซินพอร์มตัวจนเป็นเนื้ออ่างล้างจาน Keratek Plus ที่ละเอียดที่สุดจนได้รับการจดสิทธิบัตรเฉพาะ ให้ผิวสัมผัสเนียน สลื่นชวนหลงใหล เนื้อสีละเอียดสม่ำเสมอระดับ High Definition เพิ่มสุนทรียภาพให้กับครัวทุกสไตล์



**KERATEK<sup>®</sup> Plus**  
CERAMIC NANOTECHNOLOGY CN6

ด้วยการรังสรรค์วัตถุดิบชั้นยอดและการเทคโนโลยีการผลิตอันทันสมัย ทำให้อ่างล้างจานในซีรีส์ DIALOGO และ TEM ได้รับการยกระดับให้อ่างล้างจานที่มีความแข็งแรง สวยหรูระดับพรีเมียม อายุการใช้งานยาวนานกว่า

ด้วยเนื้อละเอียดขั้นสุดของ Keratek Plus ทำให้ไม่เหลือรูพรุนให้เกิดคราบชา กาแฟ และไวน์บนอ่างล้างจาน หรือแม้แต่การสะสมของแบคทีเรียที่ไม่พึงประสงค์ จึงทำความสะอาดง่ายมาก ถูกสุขอนามัยควบคู่กับความสวยงาม อีกทั้งยังปลอดภัยและเป็นมิตรต่อสิ่งแวดล้อมอีกด้วย

## อ่างล้างจานเนื้อแกรนิตสังเคราะห์ผิวเซรามิก


## METRIX BY elleci

อ่างล้างจาน 1 หลุม  
เนื้อแกรนิตสังเคราะห์ผิวเซรามิก  
ขอบหนา 6 มม.  
พร้อมแผ่นปิดสะดืออ่าง

- ขนาดอ่าง 86 x 46 ซม.
- ขนาดหลุม 69.4 x 39.6 ซม.
- หลุมลึก 22 ซม.
- ขนาดเจาะเฟอร์นิเจอร์ 85 x 45 ซม.
- สะดืออ่างชนิด pop-up ขนาด 3.5 นิ้ว  
สีดำ พร้อมท่อน้ำล้น ท่อน้ำทิ้งและ  
ท่อนักลิ้น P-TRAP

DIALOGO-ST-K82 | SAGE GREEN

NEW  
ARRIVAL



DIALOGO-ST-K86 | BLACK



DIALOGO-ST-K81 | NIGHT GREEN



DIALOGO-ST-K83 | CLAY



ปกติ 52,600.-  
**พิเศษ 38,900.-**

MADE IN ITALY





อ่างอเนกประสงค์ เนื้อแกรนิตสังเคราะห์ ผิวเซรามิก

**METRIX** BY **elleci**

DIALOGO-TR-K82 | SAGE GREEN

**NEW  
ARRIVAL**



DIALOGO-TR-K86 | BLACK



DIALOGO-TR-K81 | NIGHT GREEN



DIALOGO-TR-K83 | CLAY



ปกติ 22,900.-  
**พิเศษ 16,900.-**

**MADE IN ITALY**

อ่างล้างจาน เนื้อแกรนิตสังเคราะห์ผิวเซรามิก ขอบหนา 6 มม.

- ขนาดอ่าง 86 x 18 ซม.
- ขนาดหลุม 82 x 11.9 ซม.
- หลุมลึก 15 ซม.
- ขนาดเจาะเฟอร์นิเจอร์ 85 x 17 ซม.

## DIALOGO Accessories

อุปกรณ์เสริมสำหรับอ่างล้างจานเนื้อแกรนิตสังเคราะห์ผิวเซรามิก

### DIALOGO SERIES

METRIX BY elleci



#### DIALOGO-COLANDER

ภาดสะเด็ดน้ำ ผลิตจากพลาสติก PP สีดำ ขนาด 40.8 x 13.8 x 8.4 ซม.

ปกติ 2,700.-

**พิเศษ 1,990.-**



#### DIALOGO-TY408

ภาดสะเด็ดน้ำ ผลิตจากอลูมิเนียม สีดำ ขนาด 40.8 x 13.7 x 1.1 ซม.

ปกติ 5,400.-

**พิเศษ 3,990.-**




#### DIALOGO-TY204

ภาดสะเด็ดน้ำ ผลิตจากอลูมิเนียม สีดำ ขนาด 20.4 x 13.7 x 1.1 ซม.

ปกติ 3,800.-

**พิเศษ 2,790.-**




#### DIALOGO-DRAINER

ตะแกรงสะเด็ดน้ำ ผลิตจากอลูมิเนียม สีดำ ขนาด 40.8 x 13.7 x 1.1 ซม.

ปกติ 7,700.-

**พิเศษ 5,690.-**



#### DIALOGO-CB-KIT2

ชุดตะแกรงอลูมิเนียมสีดำ และเพียง (HPL) ขนาด 40.8 x 13.7 x 18 ซม.

ปกติ 11,900.-

**พิเศษ 8,790.-**



#### RM440

ตะแกรงแบบบ้วน ผลิตจากโลหะชุบซิลิโคน กันลื่น ขนาด 44.0 x 30.0 x 10 ซม.

ปกติ 3,500.-

**พิเศษ 2,590.-**

DIALOGO-TY204 / DIALOGO-CB-KIT2

DIALOGO-TY408



RM440

DIALOGO-COLANDER

DIALOGO-DRAINER





## DIALOGO WORKSTATION

นวัตกรรมการออกแบบพื้นที่การใช้งานของอ่างล้างจานที่ถูกต้องตามหลัก  
สรีระศาสตร์ ด้วยการเพิ่มฟังก์ชันการใช้งานของอ่างล้างจานด้วยอุปกรณ์เสริม  
ที่หลากหลายและครบครัน อำนวยความสะดวกแก่ผู้ใช้งานได้อย่างลงตัว  
ให้ครัวสวยหรูหา สະก๋อนรสนิยมของผู้ใช้งานได้อย่างมีระดับ

DIALOGO Kitchen Work Station  
ชุดใช้ทอ่างล้างจานเนื้อแกรนิตสังเคราะห์ผิวเซรามิก

METRIX BY elleci

DIALOGO-ST-K82SET

NEW  
ARRIVAL

| SAGE GREEN



DIALOGO-ST-K86SET

| BLACK



DIALOGO-ST-K81SET

| NIGHT GREEN



DIALOGO-ST-K83SET

| CLAY




กาดสะเต็ดน้ำ  
DIALOGO-TY408



กาดสะเต็ดน้ำ  
DIALOGO-TY204




กาดสะเต็ดน้ำ  
DIALOGO-COLANDER



ตะแครงสะเต็ดน้ำ  
DIALOGO-DRAINER

+



ชุดขึงอลูมิเนียม  
DIALOGO-CB-KIT2



ตะแครงแบบบั้ง  
RM440



Standard



Undermount



ขอบหนา  
6 มม.



หลุมขนาดใหญ่



มีแนวขอบสำหรับวาง  
อุปกรณ์เลื่อนไปมาได้



ช่องระบายน้ำลูบติโซนสวย  
รูปสี่เหลี่ยมผืนผ้า

ปกติ 105,200.-

**พิเศษ 77,900.-**

MADE IN ITALY



## SINTESI SERIES LIFESTYLE IS HERE

นวัตกรรมการออกแบบอ่างล้างจาน ที่รังสรรค์ฟังก์ชันการใช้งานผสมผสานกับการออกแบบที่โดดเด่นให้ความหรูหราและประณีตได้อย่างลงตัว เป็นคำจำกัดความของอ่างล้างจานเนื้อแกรนิตสังเคราะห์ผิวเซรามิก ของ Sinesis Series พื้นที่ใช้สอยถูกออกแบบใหม่ตามหลักสรีรศาสตร์ อำนวยความสะดวกให้กับผู้ใช้งานในการใช้พื้นที่สำหรับเตรียมอาหาร เพิ่มสุนทรียภาพให้กับครัวอย่างที่ไม่เคยมีมาก่อน



### อ่างล้างจานเนื้อแกรนิตสังเคราะห์ผิวเซรามิก

### METRIX BY elleci

#### SINTESI510SGG | SAGE GREEN



#### อ่างล้างจาน 1 หลุม 1 ที่พัก เนื้อแกรนิตสังเคราะห์ผิวเซรามิก

ปกติ 57,000.-  
**พิเศษ 39,900.-**

- ขนาดอ่าง 116 x 50 ซม.
- ขนาดหลุม 66.2 x 41.9 ซม.
- หลุมลึก 20 ซม.
- สะดียงขนาด 3.5 นิ้ว สีทอง พร้อมท่อน้ำล้าง ท่อน้ำทิ้ง และท่อกันกลิ่น P-TRAP
- ขนาดเจาะเฟอร์นิเจอร์ 114 x 48 ซม.

#### SINTESI510BKG | BLACK



#### อ่างล้างจาน 1 หลุม 1 ที่พัก เนื้อแกรนิตสังเคราะห์ผิวเซรามิก

ปกติ 57,000.-  
**พิเศษ 39,900.-**

- ขนาดอ่าง 116 x 50 ซม.
- ขนาดหลุม 66.2 x 41.9 ซม.
- หลุมลึก 20 ซม.
- สะดียงขนาด 3.5 นิ้ว สีทอง พร้อมท่อน้ำล้าง ท่อน้ำทิ้ง และท่อกันกลิ่น P-TRAP
- ขนาดเจาะเฟอร์นิเจอร์ 114 x 48 ซม.

แถมฟรี! อุปกรณ์



#### CB510WD | ฝ้ายอนเนกประสงค์

- ขนาด 43.3 x 22 x 8 ซม.
- ฝ้ายอนเนกประสงค์ สีโอ๊ค ปิดผิวลามิเนต HPL (High Pressure Laminate)
- มีคุณสมบัติทนน้ำ ความชื้น และทนความร้อนได้ดี
- ปลอดภัย สามารถสัมผัสอาหารได้โดยตรง


ปกติ 5,900.-  
**พิเศษ 4,300.-**



#### CL510GD | ถาดอเนกประสงค์

- ขนาด 43.3 x 22 x 6.5 ซม.
- ถาดอเนกประสงค์ สีทอง และแผ่นวางถาด พร้อมช่องเก็บมีดปิดผิวลามิเนต HPL (High Pressure Laminate) สีดำ
- มีคุณสมบัติทนน้ำ ความชื้น และทนความร้อนได้ดี
- ปลอดภัย สามารถสัมผัสอาหารได้โดยตรง

ปกติ 11,500.-  
**พิเศษ 8,400.-**





### WATER REPELLENT AND STAIN RESISTANT

เนื้อสัมผัสที่โดดเด่นของ Keratek Plus สามารถกันน้ำซึมเข้าในเนื้ออ่างล้างจาน และยังมีความสมบัติต้านทานการซึมของชา กาแฟ และไวน์ ทำความสะอาดง่าย ไม่ทิ้งคราบสกปรกให้ผิวอ่างคงความสวยงามต่อไป



### THERMAL SHOCK RESISTANCE

อ่างล้างจาน METRIX ได้รับการออกแบบให้ทนทานต่อการใช้งานเนื้ออุณหภูมิมีการเปลี่ยนแปลงอย่างเฉียบพลัน เช่น การเทน้ำร้อนลงในอ่างล้างจานแล้วเปิดน้ำเย็นตามในทันที ไม่เกิดรอยร้าวหรือแตกเสียหายซึ่งต่างจากอ่างล้างจานสังเคราะห์ทั่วๆไปที่อาจเกิดรอยร้าวในหลุมอ่างล้างจานได้



### UV PROTECTION

สารผสมในเนื้อเซรามิกสังเคราะห์ สามารถป้องกันรังสียูวี และมีอายุการใช้งานยาวนาน สีของพื้นผิวไม่เปลี่ยนแปลงเพราะไม่ทำปฏิกิริยากับแสงยูวี สีจึงไม่ซีดจาง อย่งไรก็ตามเพื่อความสวยงามตลอดอายุการใช้งาน ไม่ควรติดตั้งในบริเวณที่สัมผัสกับแสงแดดจัดโดยตรง



### ANTI-BACTERIA

อ่างล้างจาน METRIX คำนึงถึงสุขอนามัยของผู้ใช้งานเป็นสำคัญ ด้วยเนื้ออะเคียคตินสูงสุดของ Keratek Plus ทำให้ไม่เหลือรูพรุนที่อาจก่อให้เกิดการสะสมของแบคทีเรียที่ไม่พึงประสงค์ ทำความสะอาดง่ายภายหลังการใช้งาน ปลอดภัยต่อผู้ใช้งานและเป็นมิตรต่อสิ่งแวดล้อมอีกด้วย



### IMPACT RESISTANCE

อ่างล้างจาน METRIX คงคุณภาพและความสวยงามควบคู่กันด้วยนวัตกรรมผสมของวัสดุผิวและหล่อขึ้นรูปและหมุนร้อนตลอดเวลากำให้อนุภาคของวัสดุผิวเข้ากัน กระจายตัวอย่างสม่ำเสมอทั่วทั้งอ่าง ทำให้อ่างล้างจานทนทานต่อแรงกระแทกและความร้อนกว่าอ่างล้างจานเนื้อสังเคราะห์ทั่วไป



### SMOOTHER AND HARDER

เทคโนโลยีอินทินสมัย GPS ช่วยให้เนื้อเซรามิกสังเคราะห์อนุภาคที่เล็กมากระดับนาโนเข้ากันได้มากกับอะคริลิก เรซิน เกิดผิวสัมผัสที่เนียนละเอียด เพิ่มการต้านทานต่อการขีดข่วนและแรงขีดข่วนแบบไม่ตั้งใจจากการใช้งานประจำวัน

## อ่างล้างจานเนื้อแกรนิตสังเคราะห์ผิวเซรามิก

## METRIX BY elleci

### TEM100BL | BLACK



### อ่างล้างจาน 1 หลุม เนื้อแกรนิตสังเคราะห์ผิวเซรามิก

- ขนาดอ่าง 75.6 x 45.6 ซม.
- ขนาดเจาะเฟอร์นิเจอร์ 74.5 x 44.5 ซม.
- ขนาดหลุม 70 x 40 ซม.
- สะต้ออ่าง 3.5 นิ้ว สีดำ พร้อมท่อน้ำล้น
- หลุมลึก 20 ซม.
- ท่อน้ำทิ้งและท่อน้ำกลับ P-TRAP

ปกติ 29,600.-  
พิเศษ 21,900.-



### TEM100CY | CLAY



### TEM100NG | NIGHT GREEN



# METRIX

## เรียบ เท่ อย่างมีสไตล์ เพิ่มเสน่ห์ให้กับครัวที่ไม่เหมือนใคร

อ่างล้างจานเนื้อแกรนิตสังเคราะห์ NUOVO+GRANITO ผลิตด้วยเทคโนโลยีที่ทันสมัยจากโรงงานมาตรฐานโลก ประเทศอิตาลี โดดเด่นทั้งเรื่องดีไซน์ และคุณภาพ ผสานความแข็งแรงของผงแกรนิตธรรมชาติคุณภาพสูงเข้ากับอะคริลิก เรซิน ผ่านขั้นตอนการหล่อเนื้อผงแกรนิต ด้วยแม่พิมพ์ที่หมุนร้อนตลอดเวลา เพื่อให้อนุภาคของผงแกรนิตกระจายตัวสม่ำเสมอเป็นเนื้อเดียวกันอย่างสมบูรณ์ ทำให้อ่างล้างจานแข็งแรงในทุกๆ ส่วน สามารถทนความร้อน ทนต่อแรงกระแทก และการขีดขูดได้ดี อีกทั้งยังผสมสาร Silver Ion ช่วยป้องกันการเจริญเติบโตของแบคทีเรียเพื่อให้เป็น "อ่างล้างจานที่สมบูรณ์แบบที่สุด"



### THERMAL SHOCK RESISTANCE

อ่างล้างจานเนื้อแกรนิตสังเคราะห์ ได้รับการออกแบบให้ทนทานต่อการใช้งานแม้อุณหภูมิจะมีการเปลี่ยนแปลงโดยเฉียบพลัน เช่น การเทน้ำร้อนลงในอ่างล้างจานแล้วเปิดน้ำเย็นตามในทันที จะไม่เกิดรอยร้าว หรือแตกเสียหายซึ่งต่างจากอ่างล้างจานแกรนิตสังเคราะห์โดยทั่วไปที่อาจเกิดรอยร้าวในหลุมอ่างล้างจานได้



### IMPACT RESISTANCE

ด้วยเทคโนโลยีอันทันสมัย อ่างล้างจานเนื้อแกรนิตสังเคราะห์ METRIX คงคุณภาพการใช้งานได้อย่างยาวนานด้วยเนื้อวัสดุที่ทนทานต่อแรงกระแทก และความร้อน ยากต่อการเกิดรอยขีดข่วนแบบไม่ตั้งใจจากการวางภาชนะต่างๆ



### ANTI-BACTERIA

อ่างล้างจานเนื้อแกรนิตสังเคราะห์ METRIX คำนึงถึงสุขภาพอนามัยของผู้ใช้งานเป็นสำคัญ ด้วยเทคโนโลยีการผลิตเนื้อแกรนิตสังเคราะห์แบบ Granitek และ Metaltek ที่ช่วยให้ไม่ก่อให้เกิดการสะสมของแบคทีเรียจากการใช้งาน นอกจากนี้มีสาร Silver Ion ในเนื้อวัสดุยังช่วยป้องกันการเจริญเติบโตของแบคทีเรียได้อีกด้วย ตอบโจทย์ด้านสุขอนามัยได้เป็นอย่างดี



### UV PROTECTION

สารผสมในเนื้อแกรนิตสังเคราะห์ สามารถป้องกันรังสียูวี และมีอายุการใช้งานยาวนาน ตลอดจนสีของพื้นผิวไม่เปลี่ยนแปลง เพราะไม่ทำปฏิกิริยากับแสงยูวี สีจึงไม่ซีดจาง อย่างไรก็ตามเพื่อความสวยงามตลอดอายุการใช้งาน ไม่ควรติดตั้งในบริเวณที่สัมผัสกับแสงแดดอย่างโดยตรง

## THE GLOBE SERIES

creates a large workspace suitable for big pans and baking trays.

### "ค้นพบอิสระ - และ-สร้างสรรค์ของการทำครัว"

GLOBE อ่างล้างจานแกรนิตสังเคราะห์ดีไซน์ใหม่ สไตล์มินิมอล ที่ผสานความคลาสสิกแบบยุโรปสมัยใหม่ ให้ครัวคุณแตกต่างอย่างมีสไตล์ เปิดมุมมองใหม่ๆ ด้วยดีไซน์หลุมลึกใหญ่ ตอบโจทย์ทุกการใช้งาน ไม่ว่าจะล้างภาชนะจำนวนมาก และยังสามารถรองรับภาชนะขนาดใหญ่ได้อย่างสบาย ด้วยขอบมุมอ่างโค้งมน ทำให้การดูแลรักษาเป็นเรื่องง่าย ติดตั้งแบบขบย่นจากเคาน์เตอร์ สร้างความโดดเด่นให้ครัวของคุณสวยไม่เหมือนใคร

## GLOBE Series

### อ่างล้างจานเนื้อแกรนิตสังเคราะห์



#### GLOBE100BL | สีดำ



#### อ่างล้างจาน 1 หลุม เนื้อแกรนิตสังเคราะห์

- ขนาดอ่าง 83.8 x 48.3 ซม.
- ขนาดหลุม 74.5 x 40.8 ซม.
- หลุมลึก 23.5 ซม.
- สะดืออ่างขนาด 3.5 นิ้ว พร้อมท่อน้ำล้น  
ท่อน้ำทิ้ง ท่อกันกลิ่น P-TRAP

ปกติ 35,000.-

**พิเศษ 25,900.-**

#### GLOBE100WH | สีขาว



#### อ่างล้างจาน 1 หลุม เนื้อแกรนิตสังเคราะห์

- ขนาดอ่าง 83.8 x 48.3 ซม.
- ขนาดหลุม 74.5 x 40.8 ซม.
- หลุมลึก 23.5 ซม.
- สะดืออ่างขนาด 3.5 นิ้ว พร้อมท่อน้ำล้น  
ท่อน้ำทิ้ง ท่อกันกลิ่น P-TRAP

ปกติ 35,000.-

**พิเศษ 25,900.-**

#### CB406 | เขียงอนกประสงค์



#### เขียงอนกประสงค์ สี OLMO

- ปิดผิวลามิเนต HPL (High Pressure Laminate) สามารถทนน้ำหนัก ความชื้น และทนความร้อนได้เป็นอย่างดี
- ปลอดภัย สามารถสัมผัสอาหารได้โดยตรง
- ขนาด 28.0 x 40.6 ซม.หนา 0.8 ซม.
- ใช้โดยเฉพาะรุ่น GLOBE100BL, GLOBE100WH

ปกติ 6,000.-

**พิเศษ 4,490.-**

## RIM Series อ่างล้างจานเนื้อแกรนิตสังเคราะห์

### RIM21CE | สีสุนเปลี่ยน



#### อ่างล้างจานเนื้อแกรนิตสังเคราะห์ 2 หลุม 1 ที่พัก

- ขนาดอ่าง 116 x 51.5 ซม.
- ขนาดหลุม 33 x 41.5 ซม. หลุมลึก 21 ซม.
- ขนาดเจาะเฟอร์นิเจอร์ 114 x 48 ซม.
- ระบบระบายน้ำ Compact Drain

MADE IN ITALY

### พิเศษเฉพาะ อ่างล้างจานแกรนิต รุ่น RIM SERIES



#### ระบบระบายน้ำ COMPACT DRAIN

พร้อมท่อน้ำล้น ที่ออกแบบให้อยู่ขอบอ่าง  
เพื่อความสะดวกในการใช้งาน  
พร้อมระบบติดตั้งที่ง่ายและสะดวกสบาย

ปกติ 29,000.-  
**พิเศษ 22,900.-**

## KIN Series อ่างล้างจานเนื้อแกรนิตสังเคราะห์

### KIN120 SET Kitchen Work Station ชุดซีทอ่างล้างจานเนื้อแกรนิตสังเคราะห์


#### KIN120BL-BL | ชุดซีทอ่างล้างจาน



#### อ่างล้างจาน 1 หลุม เนื้อแกรนิตสังเคราะห์

- อ่างล้างจานเนื้อแกรนิตสังเคราะห์ 1 หลุม ชนิดติดตั้งบนเคาน์เตอร์
- สีดำ
- หลุมลึก 20 ซม.
- ขนาดอ่าง 86 x 51 ซม.
- ขนาดหลุม 79.6 x 32 ซม.
- ขนาดเจาะเฟอร์นิเจอร์ : 84 x 48 ซม.
- สะดืออ่างขนาด 3.5 นิ้ว พร้อมท่อน้ำล้นท่อน้ำทิ้ง ท่อกันกลิ่น P-TRAP

#### แถมฟรี! อุปกรณ์



ตะแกรงแบบม้วน 1 ชั้น  
RM500



เบียงอนกประสงค์ 2 ชั้น  
สี Nero | CB383BL



ภาคสะเด็ดน้ำ 1 ชั้น  
CL380

ปกติ 42,900.-  
**พิเศษ 29,900.-**


#### KIN120BL-OA | ชุดซีทอ่างล้างจาน



#### อ่างล้างจาน 1 หลุม เนื้อแกรนิตสังเคราะห์

- อ่างล้างจานเนื้อแกรนิตสังเคราะห์ 1 หลุม ชนิดติดตั้งบนเคาน์เตอร์
- สีดำ
- หลุมลึก 20 ซม.
- ขนาดอ่าง 86 x 51 ซม.
- ขนาดหลุม 79.6 x 32 ซม.
- ขนาดเจาะเฟอร์นิเจอร์ : 84 x 48 ซม.
- สะดืออ่างขนาด 3.5 นิ้ว พร้อมท่อน้ำล้นท่อน้ำทิ้ง ท่อกันกลิ่น P-TRAP

#### แถมฟรี! อุปกรณ์



ตะแกรงแบบม้วน 1 ชั้น  
RM500



เบียงอนกประสงค์ 2 ชั้น  
สี Quercia | CB383OA



ภาคสะเด็ดน้ำ 1 ชั้น  
CL380

ปกติ 42,900.-  
**พิเศษ 29,900.-**

MADE IN ITALY



**KIN Series**

อ่างล้างจานเนื้อแกรนิตสังเคราะห์

**METRIX**

KIN21BL | สีดำ



อ่างล้างจานเนื้อแกรนิตสังเคราะห์ 2 หลุม 1 ที่พัก

ปกติ 25,900.-

**พิเศษ 18,900.-**

KIN21TN | สีโทเทเนียม



- ขนาดอ่าง 116 x 51 ซม.
- ขนาดหลุม 32.5 x 42.1 ซม. หลุมลึก 20 ซม.
- ขนาดเจาะเฟอร์นิเจอร์ 114 x 48 ซม.
- สะดืออ่าง 3.5 นิ้ว พร้อมท่อน้ำล้น ท่อน้ำทิ้ง และท่อนักลิ้น (P-Trap)

**MADE IN ITALY**

KIN20BL | สีดำ



อ่างล้างจานเนื้อแกรนิตสังเคราะห์ 2 หลุม

ปกติ 21,800.-

**พิเศษ 15,900.-**

KIN20TN | สีโทเทเนียม



- ขนาดอ่าง 86 x 51 ซม.
- ขนาดหลุม 36.5 x 42.1 ซม. หลุมลึก 20 ซม.
- ขนาดเจาะเฟอร์นิเจอร์ 84 x 48 ซม.
- สะดืออ่าง 3.5 นิ้ว พร้อมท่อน้ำล้น ท่อน้ำทิ้ง และท่อนักลิ้น (P-Trap)

**MADE IN ITALY**

KIN11BL | สีดำ



อ่างล้างจานเนื้อแกรนิตสังเคราะห์ 1 หลุม 1 ที่พัก

ปกติ 21,800.-

**พิเศษ 15,900.-**

KIN11TN | สีโทเทเนียม



- ขนาดอ่าง 100 x 51 ซม.
- ขนาดหลุม 47.8 x 42.1 ซม. หลุมลึก 20 ซม.
- ขนาดเจาะเฟอร์นิเจอร์ 98 x 48 ซม.
- สะดืออ่าง 3.5 นิ้ว พร้อมท่อน้ำล้น ท่อน้ำทิ้ง และท่อนักลิ้น (P-Trap)

**MADE IN ITALY**

**KIN Series**

อ่างล้างจานเนื้อแกรนิตสังเคราะห์

**METRIX**

■ KIN100

KIN100BL | สีดำ



KIN100TN | สีเทาเข้ม



อ่างล้างจานเนื้อแกรนิตสังเคราะห์ 1 หลุม

- ขนาดอ่าง 79 x 50 ซม.
- ขนาดหลุม 72 x 40 ซม. หลุมลึก 20 ซม.
- ขนาดเจาะเฟอร์นิเจอร์ 77 x 48 ซม.
- สะดืออ่าง 3.5 นิ้ว พร้อมท่อน้ำล้น ท่อน้ำทิ้ง และท่อกันกลิ่น (P-Trap)


ปกติ 21,300.-

**พิเศษ 15,500.-**



■ KIN15

KIN15BL | สีดำ



KIN15CE | สีปูนเปลือย



อ่างล้างจานเนื้อแกรนิตสังเคราะห์ 1 หลุม

- ขนาดอ่าง 57 x 50 ซม.
- ขนาดหลุม 50 x 40 ซม. หลุมลึก 20 ซม.
- ขนาดเจาะเฟอร์นิเจอร์ 55 x 48 ซม.
- สะดืออ่าง 3.5 นิ้ว พร้อมท่อน้ำล้น ท่อน้ำทิ้ง และท่อกันกลิ่น P-TRAP

ปกติ 19,100.-

**พิเศษ 13,900.-**



**Undermount KIN Series**

อ่างล้างจานเนื้อแกรนิตสังเคราะห์ ชนิดติดตั้งใต้ท็อปเฟอร์นิเจอร์

■ KIN100U

KIN100UBL | สีดำ



KIN100UCE | สีปูนเปลือย



อ่างล้างจานเนื้อแกรนิตสังเคราะห์ 1 หลุม

- ขนาดอ่าง 76 x 44 ซม.
- ขนาดหลุม 72 x 40 ซม. หลุมลึก 20 ซม.
- ขนาดเจาะเฟอร์นิเจอร์ 72.5 x 40.2 ซม.
- สะดืออ่าง 3.5 นิ้ว พร้อมท่อน้ำล้น ท่อน้ำทิ้ง และท่อกันกลิ่น (P-Trap)

ปกติ 21,300.-

**พิเศษ 15,500.-**



■ KIN15U

KIN15UBL | สีดำ



KIN15UCE | สีปูนเปลือย



อ่างล้างจานเนื้อแกรนิตสังเคราะห์ 1 หลุม

- ขนาดอ่าง 54 x 44 ซม.
- ขนาดหลุม 50 x 40 ซม. หลุมลึก 20 ซม.
- ขนาดเจาะเฟอร์นิเจอร์ 50 x 40 ซม.
- สะดืออ่าง 3.5 นิ้ว พร้อมท่อน้ำล้น ท่อน้ำทิ้ง และท่อกันกลิ่น (P-Trap)

ปกติ 19,100.-

**พิเศษ 13,900.-**



**NES Series**

อ่างล้างจานเนื้อแกรนิตสังเคราะห์

**METRIX**

## ■ NES21

NES21BL | สีดำ



อ่างล้างจานเนื้อแกรนิตสังเคราะห์ 2 หลุม 1 ที่พัก

ปกติ 21,800.-

**พิเศษ 15,900.-**

NES21CE | สีปูนเปลือย




- ขนาดอ่าง 116 x 50 ซม.
- ขนาดหลุม 32.4 x 43 ซม. หลุมลึก 20 ซม.
- ขนาดเจาะเฟอร์นิเจอร์ 114 x 48 ซม.
- สะดืออ่าง 3.5 นิ้ว พร้อมท่อน้ำล้น ท่อน้ำทิ้ง และท่อกันกลิ่น (P-Trap)

**MADE IN ITALY**

## ■ NES20

NES20BL | สีดำ



อ่างล้างจานเนื้อแกรนิตสังเคราะห์ 2 หลุม

ปกติ 19,900.-

**พิเศษ 14,500.-**

NES20CE | สีปูนเปลือย



- ขนาดอ่าง 86 X 50 ซม.
- ขนาดหลุม 45 x 43.4 และ 31.4 x 38.5 ซม. หลุมลึก 21 ซม.
- ขนาดเจาะเฟอร์นิเจอร์ 84 x 48 ซม.
- สะดืออ่าง 3.5 นิ้ว พร้อมท่อน้ำล้น ท่อน้ำทิ้ง และท่อกันกลิ่น (P-TRAP)

**MADE IN ITALY**

## ■ NES11

NES11BL | สีดำ



อ่างล้างจานเนื้อแกรนิตสังเคราะห์ 1 หลุม 1 ที่พัก

ปกติ 17,700.-

**พิเศษ 12,900.-**

NES11CE | สีปูนเปลือย



- ขนาดอ่าง 100 x 50 ซม.
- ขนาดหลุม 48 x 43.5 ซม. หลุมลึก 20 ซม.
- ขนาดเจาะเฟอร์นิเจอร์ 98 x 48 ซม.
- สะดืออ่าง 3.5 นิ้ว พร้อมท่อน้ำล้น ท่อน้ำทิ้ง และท่อกันกลิ่น (P-Trap)

**MADE IN ITALY**

50



### DELLA450 | สีครีม

#### ดีไซน์โค้งมน ร่วมสมัยสไตล์อิตาลี

DELLA450 อ่างล้างจานเนื้อแกรนิตสังเคราะห์ ได้รับการออกแบบพิเศษให้ความต่างอย่างลงตัวในสไตล์อิตาลี ผสมผสานแนวโมเดิร์นคลาสสิกด้วยดีไซน์โค้งมน โทนสีครีม ให้ครัวโดดเด่นหรูหราแบบอังกฤษ บ่งบอกรสนิยมของผู้ใช้งานได้เป็นอย่างดี

- ขนาดอ่าง 86.4 X 50.3 ซม.
- ขนาดหลุม 48 x 45 และ 30 x 45 ซม.
- หลุมลึก 22.5 ซม.
- ขนาดเจาะเฟอร์นิเจอร์ 84 x 49 ซม.
- สะดืออ่างล้างจาน 3.5 นิ้ว พร้อมท่อน้ำล้น ท่อน้ำทิ้ง และท่อกันกลิ่น (P-TRAP)

ปกติ 19,900.-

**\*พิเศษ 14,500.-**



\*หมายเหตุ: ไม่รวมก๊อกน้ำในรูป

## MOS Series

### อ่างล้างจานเนื้อแกรนิตสังเคราะห์

#### MOS21BL | สีดำ



#### MOS21TN | สีโทเทเนียม



#### MOS21WH | สีขาว



#### อ่างล้างจานเนื้อแกรนิตสังเคราะห์ 2 หลุม 1 ที่พิค

- ขนาดอ่าง 116 x 50 ซม.
- ขนาดหลุม 33 x 40 ซม. หลุมลึก 20 ซม.
- ขนาดเจาะเฟอร์นิเจอร์ 114 x 48 ซม.
- สะดืออ่าง 3.5 นิ้ว พร้อมท่อน้ำล้น ท่อน้ำทิ้ง และท่อกันกลิ่น (P-Trap)

ปกติ 18,500.-

**พิเศษ 13,500.-**



#### MOS11BL | สีดำ



#### MOS11TN | สีโทเทเนียม



#### MOS11WH | สีขาว



#### อ่างล้างจานเนื้อแกรนิตสังเคราะห์ 1 หลุม 1 ที่พิค

- ขนาดอ่าง 100 x 50 ซม.
- ขนาดหลุม 48 x 35.8 ซม. หลุมลึก 20 ซม.
- ขนาดเจาะเฟอร์นิเจอร์ 98 x 48 ซม.
- สะดืออ่าง 3.5 นิ้ว พร้อมท่อน้ำล้น ท่อน้ำทิ้ง และท่อกันกลิ่น (P-Trap)

ปกติ 15,500.-

**พิเศษ 11,500.-**



07

# Stainless Steel Sink

The perfect blend of design, performance and sheer quality



**AISI  
304**

**STAINLESS  
STEEL  
AISI 304**

สเตนเลส สตีล ที่ใช้ในปัจจุบันมีหลายประเภท ซึ่งมีคุณสมบัติที่แตกต่างกัน เหมาะสำหรับการใช้งานที่หลากหลาย อ่างล้างจาน MEX ผลิตจากสเตนเลส สตีล AISI 304 เกรดดี ที่มีความต้านทานต่อการกัดกร่อนในสภาพกรด ต่าง สารละลาย ที่อาจสัมผัสจากการใช้งานกับผัก ผลไม้ เนื้อสัตว์ นม และน้ำยาล้างจาน MEX จึงเลือกใช้เฉพาะสเตนเลส สตีล AISI 304 สำหรับอ่างล้างจาน เพื่อความทนทาน และความปลอดภัยสำหรับทุกคนในครอบครัว



**AISI 304** STAINLESS STEEL AISI 304

## ST SERIES THICKER IS BETTER

แตกต่างอย่างมีประสิทธิภาพกับอ่างล้างจานสแตนเลส สตีล AISI 304 หน่อ่างหนาพิเศษถึง 4 มม. เหนือกว่าด้วยดีไซน์โมเดิร์นสวยเข้าได้กับครัวทุกรูปแบบ ทนทานกว่า อีกทั้งยังลงตัวกับฟังก์ชันการใช้งานอุปกรณ์อ่างล้างจานที่หลากหลายอย่างมีระดับ

### ST Series

อ่างล้างจานทรงเหลี่ยม ดีไซน์ทันสมัย



ST821GM






ST982GM



	ST821GM	ST982GM
ชนิด	1 หลุม	2 หลุม
ขนาดอ่าง	82 x 53 ซม. หน่อหนา 1.0 มม.	98 x 53 ซม. หน่อหนา 1.0 มม.
ขนาดหลุม	77 x 40 ซม. ลึก 22.5 ซม.	45 x 40 ซม. ลึก 22.5 ซม.
ขนาดเจาะเพอร์นิเจอร์	80 x 51 ซม.	96 x 51 ซม.
	ปกติ 21,000.- <b>พิเศษ 16,900.-</b>	ปกติ 24,900.- <b>พิเศษ 19,900.-</b>

FREE




- ตะกร้าสะเด็ดน้ำ รุ่น CL23GM
- ตะแกรงแบบม้วน รุ่น RM330GM
- ที่กดน้ำยา รุ่น SD03GM
- เขียงไม้ รุ่น CB260A
- ก๊อกผสมน้ำร้อน-เย็น รุ่น 1105SD-E9GM
- สะต้อ 3.5 นิ้ว Big Basket สี GM
- ท่อน้ำทิ้งพร้อมท่อกันกลิ่น P-TRAP (P31PP,P34PP)

ST821



	ST821
ชนิด	1 หลุม
ขนาดอ่าง	82 x 53 ซม. หนา 4 มม.
ขนาดหลุม	77 x 40 ซม. ลึก 22.5 ซม. หนา 1.2 มม.
ขนาดเจาะเพอร์นิเจอร์	80 x 51 ซม.
	ปกติ 19,800.- <b>พิเศษ 13,900.-</b>

FREE



- ตะกร้าสะเด็ดน้ำ รุ่น CL23
- ตะแกรงแบบม้วน รุ่น RM330
- ที่กดน้ำยา รุ่น SD03
- เขียงไม้ รุ่น CB260A
- ก๊อกผสมน้ำร้อน-เย็น รุ่น 1105SB-E36
- สะต้อ 3.5 นิ้ว Big Basket
- ท่อน้ำทิ้งพร้อมท่อกันกลิ่น P-TRAP (P31PP)



**AISI  
304**

**STAINLESS  
STEEL  
AISI 304**

## SC SERIES GREY METAL DESIGN

ดีไซน์ที่มาพร้อมเอกลักษณ์เฉพาะตัวด้วย Grey Metal Color อย่างล้ำงานที่ความเรียบ เท่ การใช้งานที่ตอบโจทย์ให้กับทุกครอบครัว

**SC Series**

อ่างล้างจานทรงเหลี่ยม ดีไซน์ทันสมัย



**SCD1202GM | SCS1202GM**




**SC872GM**



	SCD1202GM (หลุมซ้ายที่พิทขวา) SCS1202GM (หลุมขวาที่พิทซ้าย)	
<b>ชนิด</b>	2 หลุม 1 ที่พิท	ปกติ 18,900.- <b>พิเศษ 14,900.-</b>
<b>ขนาดอ่าง</b>	120 x 50 ซม. หน้า 1.0 มม.	
<b>ขนาดหลุม</b>	45 x 40, 36 x 40 ซม. ลึก 20 ซม.	
<b>ขนาดเจาะ เฟอร์นิเจอร์</b>	118 x 48 ซม.	

	SC872GM	
<b>ชนิด</b>	2 หลุม	ปกติ 16,200.- <b>พิเศษ 12,590.-</b>
<b>ขนาดอ่าง</b>	87 x 50 ซม. หน้า 1.0 มม.	
<b>ขนาดหลุม</b>	45 x 40, 34 x 40 ซม. ลึก 20 ซม.	
<b>ขนาดเจาะ เฟอร์นิเจอร์</b>	85 x 48 ซม.	

**FREE**



- ก๊อกน้ำยี่ห้อรุ่น 1105KSD-E9DG สี Dark Grey
- สะดือ 3.5 นิ้ว Big Basket
- ท่อน้ำทิ้งพร้อมท่อกันกลิ่น (P34PP)

**SCD1001GM | SCS1001GM**



**SC60GM**



	SCD1001GM (หลุมซ้ายที่พิทขวา) SCS1001GM (หลุมขวาที่พิทซ้าย)	
<b>ชนิด</b>	1 หลุม 1 ที่พิท	ปกติ 15,500.- <b>พิเศษ 12,190.-</b>
<b>ขนาดอ่าง</b>	100 x 50 ซม. หน้า 1.0 มม.	
<b>ขนาดหลุม</b>	55 x 40 ซม. ลึก 20 ซม.	
<b>ขนาดเจาะ เฟอร์นิเจอร์</b>	98 x 48 ซม.	

	SC60GM	
<b>ชนิด</b>	1 หลุม	ปกติ 11,900.- <b>พิเศษ 9,190.-</b>
<b>ขนาดอ่าง</b>	60 x 50 ซม. หน้า 1.0 มม.	
<b>ขนาดหลุม</b>	55 x 40 ซม. ลึก 20 ซม.	
<b>ขนาดเจาะ เฟอร์นิเจอร์</b>	58 x 48 ซม.	

**FREE**



- ก๊อกน้ำยี่ห้อรุ่น 1105KSD-E9DG สี Dark Grey
- สะดือ 3.5 นิ้ว Big Basket
- ท่อน้ำทิ้งพร้อมท่อกันกลิ่น (P31PP)

## SC Series

อ่างล้างจานทรงเหลี่ยม ดีไซน์ทันสมัย

AISI  
304STAINLESS  
STEEL  
AISI 304

SCD1202 | SCS1202



SC872



	SCD1202 (หลุมซ้ายที่พักช้อน)   SCS1202 (หลุมขวาที่พักช้อน)	SC872
ชนิด	2 หลุม 1 ที่พัก	2 หลุม
ขนาดอ่าง	120 x 50 ซม. หน้า 1.0 มม.	87 x 50 ซม. หน้า 1.0 มม.
ขนาดหลุม	45 x 40, 36 x 40 ซม. ลึก 20 ซม.	45 x 40, 34 x 40 ซม. ลึก 20 ซม.
ขนาดเจาะเฟอร์นิเจอร์	118 x 48 ซม. ปกติ 17,500.- <b>พิเศษ 12,900.-</b>	85 x 48 ซม. ปกติ 12,500.- <b>พิเศษ 9,900.-</b>

FREE



- ก๊อกน้ำเย็น รุ่น TP1030 (สแตนเลส สตีล)
- สะดือ 3.5 นิ้ว Big Basket
- กอน้ำทิ้งพร้อม กอน้ำกลั่น (P34PP)

SCD1001 | SCS1001



SCD861 | SCS861



SC82



	SCD1001 (หลุมซ้ายที่พักช้อน)   SCS1001 (หลุมขวาที่พักช้อน)	SCD861 (หลุมซ้ายที่พักช้อน)   SCS861 (หลุมขวาที่พักช้อน)	SC82
ชนิด	1 หลุม 1 ที่พัก	1 หลุม 1 ที่พัก	1 หลุม
ขนาดอ่าง	100 x 50 ซม. หน้า 1.0 มม.	86 x 50 ซม. หน้า 1.0 มม.	82 x 50 ซม. หน้า 1.0 มม.
ขนาดหลุม	55 x 40 ซม. ลึก 20 ซม.	45 x 40 ซม. ลึก 20 ซม.	77 x 40 ซม. ลึก 20 ซม.
ขนาดเจาะเฟอร์นิเจอร์	98 x 48 ซม. ปกติ 12,500.- <b>พิเศษ 9,900.-</b>	84 x 48 ซม. ปกติ 11,000.- <b>พิเศษ 8,900.-</b>	80 x 48 ซม. ปกติ 11,000.- <b>พิเศษ 8,900.-</b>

FREE



- ก๊อกน้ำเย็น รุ่น TP1030 (สแตนเลส สตีล)
- สะดือ 3.5 นิ้ว Big Basket
- กอน้ำทิ้งพร้อม กอน้ำกลั่น (P31PP)

SC60



SC50



SC45



	SC60	SC50	SC45
ชนิด	1 หลุม	1 หลุม	1 หลุม
ขนาดอ่าง	60 x 50 ซม. หน้า 1.0 มม.	50 x 50 ซม. หน้า 1.0 มม.	45 x 50 ซม. หน้า 1.0 มม.
ขนาดหลุม	55 x 40 ซม. ลึก 20 ซม.	45 x 40 ซม. ลึก 20 ซม.	40 x 40 ซม. ลึก 20 ซม.
ขนาดเจาะเฟอร์นิเจอร์	58 x 48 ซม. ปกติ 9,800.- <b>พิเศษ 7,900.-</b>	48 x 48 ซม. ปกติ 8,900.- <b>พิเศษ 6,900.-</b>	43 x 48 ซม. ปกติ 7,500.- <b>พิเศษ 5,900.-</b>

FREE



- ก๊อกน้ำเย็น รุ่น TP1030 (สแตนเลส สตีล)
- สะดือ 3.5 นิ้ว Big Basket
- กอน้ำทิ้งพร้อม กอน้ำกลั่น (P31PP)





## Undermount Series อ่างล้างจานชนิดติดตั้งใต้ท็อปเฟอร์นิเจอร์

เผยมุมมองใหม่ของคุณ พร้อมสัมผัสกับความพิเศษของดีไซน์ได้อย่างเต็มรูปแบบ พร้อมพื้นที่ในการใช้งานที่มากขึ้น

### BSC822



	BSC822
<b>ชนิด</b>	2 หลุม
<b>ขนาดอ่าง</b>	86 x 44 ซม. หน้า 1.0 มม.
<b>ขนาดหลุม</b>	45 x 40, 34 x 40 ซม. ลึก 20 ซม.
<b>ขนาดเจาะเฟอร์นิเจอร์</b>	82.5 x 40.5 ซม. ปกติ 11,600.- <b>* พิเศษ 8,500.-</b>

#### FREE

- สะดือ 3.5 นิ้ว Big Basket
- ก้อนน้ำทิ้งพร้อมท่อกันกลิ่น (P34PP)
- \* ไม่รวมก้อนน้ำในรูป**

### BSC77



	BSC77
<b>ชนิด</b>	1 หลุม
<b>ขนาดอ่าง</b>	81 x 44 ซม. หน้า 1.0 มม.
<b>ขนาดหลุม</b>	77 x 40 ซม. ลึก 20 ซม.
<b>ขนาดเจาะเฟอร์นิเจอร์</b>	77 x 40 ซม. ปกติ 10,500.- <b>* พิเศษ 7,500.-</b>

#### FREE

- สะดือ 3.5 นิ้ว Big Basket
- ก้อนน้ำทิ้งพร้อมท่อกันกลิ่น (P31PP)
- \* ไม่รวมก้อนน้ำในรูป**

### BL33X2B



	BL33X2B
<b>ชนิด</b>	2 หลุม
<b>ขนาดอ่าง</b>	75 x 47 ซม. หน้า 0.8 มม.
<b>ขนาดหลุม</b>	33 x 41 ซม. ลึก 19 ซม.
<b>ขนาดเจาะเฟอร์นิเจอร์</b>	71 x 43 ซม. (บุบโค้งรัศมี 95 มม.) ปกติ 11,000.- <b>* พิเศษ 7,390.-</b>

#### FREE

- สะดือ 3.5 นิ้ว Big Basket
- ก้อนน้ำทิ้งพร้อมท่อกันกลิ่น (P32PP)
- \* ไม่รวมก้อนน้ำในรูป**

## Undermount Series

อ่างล้างจานชนิดติดตั้งใต้ท็อปเฟอร์นิเจอร์

AISI  
304STAINLESS  
STEEL  
AISI 304

BSC55



BSC45



BSC40



	BSC55	BSC45	BSC40
ชนิด	1 หลุม	1 หลุม	1 หลุม
ขนาดอ่าง	59 x 44 ซม. หน้า 1.0 มม.	49 x 44 ซม. หน้า 1.0 มม.	44 x 44 ซม. หน้า 1.0 มม.
ขนาดหลุม	55 x 40 ซม. ลึก 20 ซม.	45 x 40 ซม. ลึก 20 ซม.	40 x 40 ซม. ลึก 20 ซม.
ขนาดเจาะเฟอร์นิเจอร์	55 x 40 ซม. ปกติ 8,700.- <b>* พิเศษ 6,500.-</b>	45 x 40 ซม. ปกติ 7,500.- <b>* พิเศษ 5,500.-</b>	40 x 40 ซม. ปกติ 6,400.- <b>* พิเศษ 4,500.-</b>

FREE

• สะดือ 3.5 นิ้ว  
• Big Basket  
• กอน้ำทิ้งพร้อม  
• กอนักลื่น (P31PP)  
**\* ไม่รวมกอน้ำในรูป**

BLC38



BLC32



	BLC38	BLC32
ชนิด	1 หลุม	1 หลุม
ความหนา	0.8 มม.	0.7 มม.
ขนาดหลุม	• 38 x 40 ซม. • ลึก 20 ซม.	32 x 38 ซม. ลึก 20 ซม.
ขนาดเจาะเฟอร์นิเจอร์	38 x 40 ซม. ปกติ 3,500.- <b>* พิเศษ 2,890.-</b>	32 x 38 ซม. ปกติ 3,100.- <b>* พิเศษ 2,590.-</b>

FREE

• สะดือ 3.5 นิ้ว  
• กอน้ำทิ้งพร้อม  
• กอนักลื่น (P11PP)  
**\* ไม่รวมกอน้ำในรูป**

MU47B



BL41B



BL33B



	MU47B	BL41B	BL33B
ชนิด	1 หลุม	1 หลุม	1 หลุม
ขนาดอ่าง	50 x 43 ซม. หน้า 0.8 มม.	43.6 x 43.6 ซม. หน้า 0.8 มม.	35.8 x 43.8 ซม. หน้า 0.8 มม.
ขนาดหลุม	47.2 x 40.2 ซม. ลึก 18 ซม.	41 x 41 ซม. ลึก 22.3 ซม.	33 x 41 ซม. ลึก 19 ซม.
ขนาดเจาะเฟอร์นิเจอร์	46.5 x 39.5 ซม. ปกติ 4,600.- <b>* พิเศษ 3,190.-</b>	40.5 x 40.5 ซม. ปกติ 5,400.- <b>* พิเศษ 3,790.-</b>	32.5 x 40.5 ซม. ปกติ 4,800.- <b>* พิเศษ 3,390.-</b>

FREE

• สะดือ 3.5 นิ้ว  
• Big Basket  
• กอน้ำทิ้งพร้อม  
• กอนักลื่น (P31PP)  
**\* ไม่รวมกอน้ำในรูป**

TD Series  
EVERYDAY  
FUNCTIONAL SINK

**AISI  
304**

**STAINLESS  
STEEL  
AISI 304**



อ่างล้างจานสแตนเลส สตีล AISI 304 ซีรีส์ และฟังก์ชันใหม่  
จาก MEX พิถีพิถันในการออกแบบเพื่อตอบสนองไลฟ์สไตล์ที่  
เน้น การใช้งานของอ่างล้างจาน กับอุปกรณ์ที่หลากหลาย  
ในพื้นที่จำกัดได้อย่างมีประสิทธิภาพ มีให้เลือกทั้งชนิด 1 หลุม  
ใหญ่กว้าง และชนิด 2 หลุมแบ่งพื้นที่ใช้สอยได้อย่างลงตัว

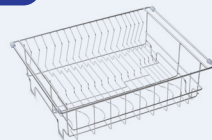
**TD822**



- ชนิด 2 หลุม
- ขนาดอ่าง 82 x 48 ซม. หน้า 1.0 มม.
- ขนาดหลุม 43.5 x 40 ซม. ลึก 21 ซม. 29 x 34 ซม. ลึก 19 ซม.
- ตะกร้า 3.5 นิ้ว Big Basket
- กอน้ำทิ้งพร้อมท่อกันกลิ่น (P36PP)
- ขนาดเจาะเฟอร์นิเจอร์ 80 x 46 ซม.

ปกติ 14,000.-  
**พิเศษ 9,990.-**

**FREE**




ตะกร้าวางภาชนะ  
สแตนเลส สตีล รุ่น BKT330



เขียงไม้  
รุ่น CB310



ที่กดน้ำยา  
รุ่น SD03



ก๊อกน้ำเย็น  
รุ่น N2621X

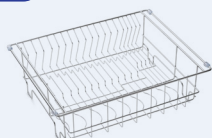
**TD76**




- ชนิด 1 หลุม
- ขนาดอ่าง 76 x 48 ซม. หน้า 1.0 มม.
- ขนาดหลุม 63 x 40 ซม. ลึก 21 ซม.
- ตะกร้า 3.5 นิ้ว Big Basket
- กอน้ำทิ้งพร้อมท่อกันกลิ่น (P31PP)
- ขนาดเจาะเฟอร์นิเจอร์ 74 x 46 ซม.

ปกติ 11,000.-  
**พิเศษ 7,990.-**

**FREE**



ตะกร้าวางภาชนะ  
สแตนเลส สตีล รุ่น BKT330



เขียงไม้  
รุ่น CB260A



ที่กดน้ำยา  
รุ่น SD03



ก๊อกน้ำเย็น  
รุ่น N2621X



**AISI 304** STAINLESS STEEL AISI 304

**SUMO Series**

เอกลักษณ์เฉพาะตัวของ Sumo Series อ่างล้างจานหลุมลึกที่มีก๊อกรู้อยู่กึ่งกลางหลุม รองรับการใช้งานขนาดใหญ่ได้อย่างสบาย สะดวกสบายเมื่อใช้งาน ตอบโจทย์ครัวไทยสมัยใหม่อย่างแท้จริง

**SUMO Series** อ่างล้างจานหลุมใหญ่

**SUMO3BL SET**



**SUMO3 SET**



	SUMO3BL SET	SUMO3 SET
<b>ชนิด</b>	1 หลุม 1 ที่พัก	1 หลุม
<b>ขนาดอ่าง</b>	116 x 50 ซม. หน้า 0.8 มม.	80 x 50 ซม. หน้า 0.8 มม.
<b>ขนาดหลุม</b>	71.2 x 41.2 ซม. ลึก 25 ซม.	71.2 x 41.2 ซม. ลึก 25 ซม.
<b>ขนาดเจาะเฟอร์นิเจอร์</b>	114 x 48 ซม. ปกติ 10,900.- <b>* พิเศษ 7,990.-</b>	78 x 48 ซม. ปกติ 9,900.- <b>* พิเศษ 6,990.-</b>

**FREE**

- ก๊อกรูน้ำเย็น มูลค่า 600.-
- ตะกร้าสแตนเลส สตีล
- เชียงไม้
- ตะกร้า 3.5 นิ้ว Big Basket
- ก้อนน้ำทิ้งพร้อมก๊อกรูน้ำเย็น (P31PP)
- \* ไม่รวมก๊อกรูน้ำในรูป**

**SUMO3BL**



**SUMO3**



	SUMO3BL	SUMO3
<b>ชนิด</b>	1 หลุม 1 ที่พัก	1 หลุม
<b>ขนาดอ่าง</b>	116 x 50 ซม. หน้า 0.8 มม.	80 x 50 ซม. หน้า 0.8 มม.
<b>ขนาดหลุม</b>	71.2 x 41.2 ซม. ลึก 25 ซม.	71.2 x 41.5 ซม. ลึก 25 ซม.
<b>ขนาดเจาะเฟอร์นิเจอร์</b>	114 x 48 ซม. ปกติ 8,900.- <b>* พิเศษ 5,890.-</b>	78 x 48 ซม. ปกติ 7,900.- <b>* พิเศษ 4,990.-</b>

**FREE**

- ก๊อกรูน้ำเย็น มูลค่า 600.-
- ตะกร้า 3.5 นิ้ว Big Basket
- ก้อนน้ำทิ้งพร้อมก๊อกรูน้ำเย็น (P31PP)
- \* ไม่รวมก๊อกรูน้ำในรูป**



## EXTRALUX BOWL SERIES TRUELY FUNCTIONAL

NEW  
ARRIVAL

AISI  
304

STAINLESS  
STEEL  
AISI 304



มุมอ่างลึกพิเศษ

ใช้งานได้สะดวก หลากหลาย  
สะเด็ดน้ำได้ดียิ่งขึ้น



หลุมกว้างขึ้นกว่าเดิม

เพื่อเพิ่มความสะดวก  
ในการใช้งาน



หลุมลึกมากกว่า

เพื่อเพิ่มความสะดวก  
ในการใช้งาน



ขอบ/บาระหว่างหลุมกว้างขึ้น

เพิ่มความแข็งแรงมากขึ้น  
และสามารถติดตั้งที่อกขนาดใหญ่ได้



กวดพิงจานขนาดกว้าง

ใช้งานได้สะดวก หลากหลาย  
สะเด็ดน้ำได้ดียิ่งขึ้น

### ELB230BM



	ELB230BM
ชนิด	2 หลุม 1 ที่พิง
ขนาดอ่าง	130 x 50 ซม. หนา 0.7 มม.
ขนาดหลุม	45 x 40 ซม. และ 40 x 40 ซม. ลึก 19 ซม.
ขนาดเจาะ เฟอร์นิเจอร์	128 x 48 ซม. ปกติ 7,300.- <b>* พิเศษ 4,990.-</b>

### ELB120BM



	ELB120BM
ชนิด	2 หลุม
ขนาดอ่าง	100 x 50 ซม. หนา 0.7 มม.
ขนาดหลุม	45 x 40 ซม. และ 40 x 40 ซม. ลึก 19 ซม.
ขนาดเจาะ เฟอร์นิเจอร์	98 x 48 ซม. ปกติ 6,700.- <b>* พิเศษ 4,690.-</b>

FREE

- ก๊อกน้ำยี่ห้อ มูลค่า 600.-
  - สะตือ 3.5 นิ้ว B-Mesh Basket
  - ก้อนน้ำทิ้งพร้อม ก้อนกันกลิ่น
  - -P31PP (สำหรับอ่าง 1 หลุม)
  - -P32PP (สำหรับอ่าง 2 หลุม)
- \*ราคาไม่รวมค่าบริการติดตั้ง

### ELB101BM



	ELB101BM
ชนิด	1 หลุม 1 ที่พิง
ขนาดอ่าง	100 x 50 ซม. หนา 0.6 มม.
ขนาดหลุม	55 x 40 ซม. ลึก 19 ซม.
ขนาดเจาะ เฟอร์นิเจอร์	98 x 48 ซม. ปกติ 5,500.- <b>* พิเศษ 3,490.-</b>

### ELB80BM



	ELB80BM
ชนิด	1 หลุม 1 ที่พิง
ขนาดอ่าง	80 x 50 ซม. หนา 0.6 มม.
ขนาดหลุม	45 x 40 ซม. ลึก 19 ซม.
ขนาดเจาะ เฟอร์นิเจอร์	78 x 48 ซม. ปกติ 4,350.- <b>* พิเศษ 2,890.-</b>

### ELB50BM



	ELB50BM
ชนิด	1 หลุม
ขนาดอ่าง	50 x 50 ซม. หนา 0.6 มม.
ขนาดหลุม	41.5 x 39.5 ซม. ลึก 20 ซม.
ขนาดเจาะ เฟอร์นิเจอร์	48 x 48 ซม. ปกติ 2,700.- <b>* พิเศษ 2,290.-</b>



**AISI 304** STAINLESS STEEL AISI 304

### DLS Series

อ่างล้างจานสเตนเลส สตีล ที่มีหลากหลายขนาด ให้เลือกตามแบบห้องครัว ที่จะให้ทุกการล้างเป็นเรื่องง่ายกว่าที่เคย ด้วยดีไซน์หลุมใหญ่ และลึกยังสามารถติดตั้งได้ทั้งหลุมซ้ายและหลุมขวา

## DLS Series

อ่างล้างจานซีรีส์สุดฮอต ที่คุณห้ามพลาด

DLS200B



DLS86B



	DLS200B	DLS86B
ชนิด	2 หลุม 1 ที่พิค	2 หลุม
ขนาดอ่าง	120 x 50 ซม. หน้า 0.7 มม.	86 x 50 ซม. หน้า 0.7 มม.
ขนาดหลุม	41.5 x 39.5 ซม. ลึก 20 ซม. 33 x 39.5 ซม. ลึก 18 ซม.	41.5 x 39.5 ซม. ลึก 20 ซม. 33 x 39.5 ซม. ลึก 18 ซม.
ขนาดเจาะเฟอร์นิเจอร์	118 x 48 ซม.	84 x 48 ซม.
การติดตั้ง	เลือกติดตั้งได้ทั้งแบบหลุมซ้ายและขวา ปกติ 7,000.- <b>* พิเศษ 4,790.-</b>	ปกติ 6,400.- <b>* พิเศษ 4,390.-</b>

**FREE**

- ก๊อกน้ำเงิน มูลค่า 600.-
- สะตือ 3.5 นิ้ว
- Big Basket
- ก่อน้ำทิ้งพร้อม ก่อกันกลิ่น (P35PP)
- \* ไม่รวมก๊อกน้ำในรูป**

DLS100B



DLS80B



DLS50B



	DLS100B	DLS80B	DLS50B
ชนิด	1 หลุม 1 ที่พิค	1 หลุม 1 ที่พิค	1 หลุม
ขนาดอ่าง	100 x 50 ซม. หน้า 0.6 มม.	82 x 47 ซม. หน้า 0.6 มม.	50 x 50 ซม. หน้า 0.6 มม.
ขนาดหลุม	48 x 41.5 ซม. ลึก 20.5 ซม.	41.5 x 39.5 ซม. ลึก 20.5 ซม.	41.5 x 39.5 ซม. ลึก 20.5 ซม.
ขนาดเจาะเฟอร์นิเจอร์	98 x 48 ซม.	80 x 45 ซม.	48 x 48 ซม.
การติดตั้ง	เลือกติดตั้งได้ทั้งแบบหลุมซ้ายและขวา ปกติ 4,800.- <b>* พิเศษ 3,290.-</b>	เลือกติดตั้งได้ทั้งแบบหลุมซ้ายและขวา ปกติ 4,100.- <b>* พิเศษ 2,790.-</b>	ปกติ 2,700.- <b>* พิเศษ 2,290.-</b>

**FREE**

- ก๊อกน้ำเงิน มูลค่า 600.-
- สะตือ 3.5 นิ้ว
- Big Basket
- ก่อน้ำทิ้งพร้อม ก่อกันกลิ่น (P31PP)
- \* ไม่รวมก๊อกน้ำในรูป**

**BIX Series**

อ่างล้างจานหลุมมน ดีไซน์ที่พิถีพิถัน

**AISI 304****STAINLESS STEEL AISI 304****BIX3-LB | BIX3-RB**

	BIX3-LB (หลุมซ้ายที่พิถีพิถัน) BIX3-RB (หลุมขวาที่พิถีพิถัน)
<b>ชนิด</b>	2 หลุม 1 ที่พิถี
<b>ขนาดอ่าง</b>	120 x 50 ซม. หน้า 0.8 มม.
<b>ขนาดหลุม</b>	41 x 41 ซม. ลึก 24 ซม. 33 x 41 ซม. ลึก 20.5 ซม.
<b>ขนาดเจาะเพอร์นิเจอร์</b>	118 x 48 ซม. ปกติ 10,500.- <b>* พิเศษ 7,590.-</b>

**FREE**

- สะดือ 3.5 นิ้ว Big Basket
- กอน้ำทิ้งพร้อม กอน้ำก้น (P32PP)
- \* ไม่รวมกอน้ำในรูป**

**BIX1B**

	BIX1B
<b>ชนิด</b>	1 หลุม 1 ที่พิถี
<b>ขนาดอ่าง</b>	86 x 50 ซม. หน้า 0.8 มม.
<b>ขนาดหลุม</b>	45 x 40 ซม. ลึก 22 ซม.
<b>ขนาดเจาะเพอร์นิเจอร์</b>	84 x 48 ซม.
<b>การติดตั้ง</b>	เลือกติดตั้งได้ทั้งแบบหลุมซ้ายและขวา ปกติ 5,600.- <b>* พิเศษ 3,990.-</b>

**FREE**

- กอน้ำเย็น มูลค่า 600.-
- สะดือ 3.5 นิ้ว Big Basket
- กอน้ำทิ้งพร้อม กอน้ำก้น (P31PP)
- \* ไม่รวมกอน้ำในรูป**

**TWIN-B**

	TWIN-B
<b>ชนิด</b>	2 หลุม
<b>ขนาดอ่าง</b>	91 x 50 ซม. หน้า 0.8 มม.
<b>ขนาดหลุม</b>	41 x 41 ซม. ลึก 22.3 ซม.
<b>ขนาดเจาะเพอร์นิเจอร์</b>	89 x 48 ซม.  ปกติ 9,900.- <b>* พิเศษ 7,290.-</b>

**FREE**

- สะดือ 3.5 นิ้ว Big Basket
- กอน้ำทิ้งพร้อม กอน้ำก้น (P32PP)
- \* ไม่รวมกอน้ำในรูป**

**MSA200B**

	MSA200B
<b>ชนิด</b>	2 หลุม 1 ที่พิถี
<b>ขนาดอ่าง</b>	120 x 50 ซม. หน้า 0.6 มม.
<b>ขนาดหลุม</b>	41 x 41 และ 33 x 41 ซม. ลึก 18.5 ซม.
<b>ขนาดเจาะเพอร์นิเจอร์</b>	118 x 48 ซม.
<b>การติดตั้ง</b>	เลือกติดตั้งได้ทั้งแบบหลุมซ้ายและขวา ปกติ 5,700.- <b>* พิเศษ 3,890.-</b>

**FREE**

- กอน้ำเย็น มูลค่า 600.-
- สะดือ 3.5 นิ้ว Big Basket
- กอน้ำทิ้งพร้อม กอน้ำก้น (P32PP)
- \* ไม่รวมกอน้ำในรูป**

**DL75MN**

	DL75MN
<b>ชนิด</b>	1 หลุม 1 ที่พิถี
<b>ขนาดอ่าง</b>	75 x 43 ซม. หน้า 0.5 มม.
<b>ขนาดหลุม</b>	40.5 x 36.5 ซม. ลึก 16 ซม.
<b>ขนาดเจาะเพอร์นิเจอร์</b>	73 x 41 ซม.
<b>การติดตั้ง</b>	เลือกติดตั้งได้ทั้งแบบหลุมซ้ายและขวา ปกติ 2,500.- <b>* พิเศษ 1,850.-</b>

**FREE**

- กอน้ำเย็น มูลค่า 600.-
- สะดือ 4 นิ้ว MN พร้อมที่ก้นก้นในตัว
- กอน้ำทิ้ง (P41PP)
- \* ไม่รวมกอน้ำในรูป**

## DLA Series

## อ่างล้างจานซีรีส์สุดคุ้ม

AISI  
304STAINLESS  
STEEL  
AISI 304

DLA202



	DLA202
ชนิด	2 หลุม 1 ที่พัก
ขนาดอ่าง	120 x 50 ซม. หน้า 0.6 มม.
ขนาดหลุม	37.2 x 40 ซม. ลึก 18 ซม.
ขนาดเจาะเฟอร์นิเจอรส์	118 x 48 ซม.
การติดตั้ง	เลือกติดตั้งได้ทั้งแบบหลุมซ้ายและขวา ปกติ 5,100.- <b>* พิเศษ 3,490.-</b>

FREE

- ก๊อกน้ำเอ็นมูลค่า 600.-
- สะตือ 4.5 นิ้ว ML พร้อมที่กันกลิ่นในตัว
- กอน้ำทิ้ง (P42PP)
- \* ไม่รวมก๊อกน้ำในรูป**

DLA101



DLA81



DLA50



	DLA101	DLA81	DLA50
ชนิด	1 หลุม 1 ที่พัก	1 หลุม 1 ที่พัก	1 หลุม
ขนาดอ่าง	100 x 50 ซม. หน้า 0.6 มม.	80 x 50 ซม. หน้า 0.6 มม.	50 x 50 ซม. หน้า 0.6 มม.
ขนาดหลุม	47 x 41 ซม. ลึก 19 ซม.	37.2 x 40 ซม. ลึก 17.5 ซม.	40.5 x 36.5 ซม. ลึก 19 ซม.
ขนาดเจาะเฟอร์นิเจอรส์	98 x 48 ซม.	78 x 48 ซม.	48 x 48 ซม.
การติดตั้ง	เลือกติดตั้งได้ทั้งแบบหลุมซ้ายและขวา ปกติ 3,500.- <b>* พิเศษ 2,390.-</b>	เลือกติดตั้งได้ทั้งแบบหลุมซ้ายและขวา ปกติ 3,200.- <b>* พิเศษ 2,190.-</b>	ปกติ 2,500.- <b>* พิเศษ 1,690.-</b>

FREE

- ก๊อกน้ำเอ็น มูลค่า 600.-
- สะตือ 4.5 นิ้ว ML พร้อมที่กันกลิ่นในตัว
- กอน้ำทิ้ง (P41PP)
- \* ไม่รวมก๊อกน้ำในรูป**

## Small Space Sink

## อ่างล้างจานขนาดเล็กสำหรับครัวพื้นที่ขนาดเล็ก

R5B



D60B



	R5B	D60B
ชนิด	1 หลุมกลม	1 หลุม
ขนาดอ่าง	Ø 51 ซม. หน้า 0.8 มม.	65 x 50 ซม. หน้า 0.6 มม.
ขนาดหลุม	Ø 40 ซม. ลึก 18 ซม.	54.5 x 40 ซม. ลึก 22 ซม.
ขนาดเจาะเฟอร์นิเจอรส์	Ø 49 ซม.	62.5 x 48 ซม. (บุบโคงรีคมี 30 มม.)
	ปกติ 4,000.- <b>* พิเศษ 2,950.-</b>	ปกติ 3,800.- <b>* พิเศษ 2,850.-</b>

FREE

- ก๊อกน้ำเอ็น มูลค่า 600.-
- สะตือ 3.5 นิ้ว Big Basket
- กอน้ำทิ้งพร้อมที่กันกลิ่น (P31PP)
- \* ไม่รวมก๊อกน้ำในรูป**

R4B



ORION-B



	R4B	ORION-B
ชนิด	1 หลุมกลม	1 หลุม
ขนาดอ่าง	Ø 45 ซม. หน้า 0.8 มม.	38.2 x 46.2 ซม. หน้า 0.8 มม.
ขนาดหลุม	Ø 40 ซม. ลึก 18 ซม.	33 x 41 ซม. ลึก 19 ซม.
ขนาดเจาะเฟอร์นิเจอรส์	Ø 43 ซม.	36.2 x 44.2 ซม. (บุบโคงรีคมี 95 มม.)
	ปกติ 3,400.- <b>* พิเศษ 2,350.-</b>	ปกติ 4,400.- <b>* พิเศษ 3,400.-</b>

FREE

- สะตือ 3.5 นิ้ว Big Basket
- กอน้ำทิ้งพร้อมที่กันกลิ่น (P31PP)
- \* ไม่รวมก๊อกน้ำในรูป**



## Sink Accessories

## อุปกรณ์เสริมสำหรับอ่างล้างจาน

## Strainer Basket | ตะแกรงอ่างล้างจาน


## Big Basket สี GM



B202GM ราคา 760.-  
B203GM ตะแกรงพร้อมท่อน้ำล้น 830.-

## Big Basket สีสแตนเลส สตีล

More details  
and review on  
website



B202 ราคา 390.-  
B203 ตะแกรงพร้อมท่อน้ำล้น 460.-

## BIG BASKET

## สีสแตนเลส สตีล | สี GM

## 2-STEP Function

FILTER & CLOSE เพียงใส่ตะแกรงรองเศษอาหารลงไปในตัว จะเป็นการปล่อยน้ำทิ้งกรองเศษอาหารและการล้างต่างๆ และเมื่อกดแกนตรงกลางอีกครั้งจะทำการล็อกตัวตะแกรงเพื่อกักน้ำสำหรับการแช่ผัก ผลไม้ หรือจาน ชาม

ตะแกรงอ่างล้างจานขนาด 3.5 นิ้ว พร้อมตะแกรงรองเศษอาหาร สแตนเลส สตีล BIG BASKET ที่ออกแบบใหม่ เพิ่มความลึก ช่วยกรองเศษอาหารได้อย่างมีประสิทธิภาพ

\* จุดอนุสิทธิบัตรเฉพาะ: MEX

\* ใช้กับอ่างล้างจานบางรุ่น

## ML



ตะแกรงอ่างล้างจาน 4.5 นิ้ว พร้อมที่ก้นกลิ้งในตัว ตะแกรงใหม่ใหญ่กว่าเดิม กรองละเอียดขึ้นด้วยตะแกรงสแตนเลส สตีล ที่มีรูกรองละเอียด ละเอียดกว่าเดิม สามารถจุเศษอาหารได้ดีขึ้น

\* จุดอนุสิทธิบัตรเฉพาะ: MEX

\* ใช้กับอ่างล้างจานบางรุ่น

B228 ราคา 390.-  
B229 ตะแกรงพร้อมท่อน้ำล้น 450.-

## MN



ตะแกรงพร้อมตะแกรงสแตนเลส สตีล ขนาด 4 นิ้ว พร้อมที่ก้นกลิ้งในตัว ช่วยกรองเศษอาหารได้ละเอียดไม่ทิ้งส่วนเกิน และก้นกลิ้งในตัวอย่างมีประสิทธิภาพ และก้อเปิดออกสำหรับทำความสะอาด

\* อนุสิทธิบัตรเฉพาะ: MEX

\* ใช้กับอ่างล้างจานบางรุ่น

B204 ราคา 310.-  
B205 ตะแกรงพร้อมท่อน้ำล้น 360.-

ตะแกรงอ่างล้างจาน  
ขนาด 3.5 นิ้ว

B173 ราคา 300.-  
B174 ตะแกรงพร้อมท่อน้ำล้น 350.-

ที่ปิดรูท็อก  
อ่างล้างจาน A275

ที่ปิดรูจะท็อกน้ำของอ่างล้างจาน ที่ปิดชั้นบน ผลิตจากพลาสติกคุณภาพดี หุ้มด้วยสแตนเลส สตีล AISI 304 ขนาดเส้นผ่าศูนย์กลาง 4.5 ซม. หน้า 3.5 มม. พร้อมแหวนยางกันซึม และฝาเกลียวชั้นล่าง ทำจากพลาสติกคุณภาพสูง

ราคา 60.-

## Sink Accessories

## อุปกรณ์เสริมสำหรับอ่างล้างจาน

## ■ อุปกรณ์เสริม

**CB** พียงไม้ ผลิตจากไม้จามจูรี ผ่านกระบวนการป้องกันแมลงไม้ และเชื้อรา สัมผัสอาหารได้โดยตรง ไม่มีสารอันตรายเคลือบผิวไม้ ทำความสะอาดง่าย

CB310



ขนาด 310 x 364 x 22 มม.

\*ใช้กับอ่างล้างจาน  
รุ่น TD822

ปกติ 1,350.-  
**พิเศษ 1,050.-**

CB260A

NEW ARRIVAL

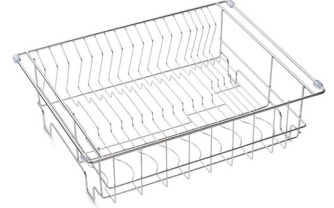


ขนาด 260 x 426 x 22 มม.

\*ใช้กับอ่างล้างจาน  
รุ่น TD76, ST, SC, BSC  
และ ELB Series  
หรือตั้งวางอิสระได้

ปกติ 1,100.-  
**พิเศษ 790.-**

BKT330



ตะแกรงวางภาชนะ สแตนเลส สตีล AISI 304 พร้อมลูกยางกันรอย 4 ชั้น  
ขนาด 330 x 425 x 130 มม.

\*ใช้กับอ่างล้างจาน  
รุ่น TD, SC และ BSC Series  
หรือตั้งวางอิสระได้

ปกติ 2,400.-  
**พิเศษ 1,790.-**

SUMO  
Chopping Board

พียงไม้ยางพาราพร้อมราวยกสแตนเลส สตีล AISI 304  
ขนาด 487 x 220 x 23 มม.

\*ใช้กับอ่างล้างจาน  
รุ่น SUMO3 และ SUMO3BL


ปกติ 1,200.-  
**พิเศษ 890.-**

SUMO  
Basket

ตะแกรงวางจานสแตนเลส สตีล AISI 304  
ขนาด 447 x 230 x 163 มม.

\*ใช้กับอ่างล้างจาน  
รุ่น SUMO3 และ SUMO3BL

ปกติ 1,800.-  
**พิเศษ 1,290.-**

SUMO  
Colander

ภาชนะเติมน้ำ สแตนเลส สตีล AISI 304  
ขนาด 327 x 441 x 85 มม.

ปกติ 2,200.-  
**พิเศษ 990.-**

Soap Dispenser  
SD03

ขวดชนิดจุกปั๊มสแตนเลส สตีล AISI 304  
สามารถเติมน้ำยาล้างจานได้สะดวก  
ด้วยการดึงจุกปั๊มด้านบนออกได้

ปกติ 680.-  
**พิเศษ 490.-**

CL23



ภาชนะเติมน้ำสแตนเลส สตีล AISI 304  
ขนาด 209 x 418 x 70 มม. พร้อมขอบพลาสติกกันลื่น

\*ใช้กับอ่างล้างจาน  
รุ่น TD76, TD822, SC  
และ BSC Series

ปกติ 1,800.-  
**พิเศษ 1,490.-**

RM330



ตะแกรงแบบม้วน ขนาด 330 x 426 มม.  
ผลิตจากสแตนเลส สตีล AISI 304 พร้อมขอบ  
ซิลิโคนกันลื่น สามารถม้วนเก็บได้ ใช้งานสะดวก  
ทำความสะอาดง่าย

\*ใช้ได้กับอ่างล้างจานบางรุ่น

ปกติ 800.-  
**พิเศษ 590.-**

NEW ARRIVAL

Soap Dispenser  
SD03GM

ขวดชนิดจุกปั๊มสแตนเลส สตีล AISI 304 ซี GM  
สามารถเติมน้ำยาล้างจานได้สะดวก  
ด้วยการดึงจุกปั๊มด้านบนออกได้

ปกติ 790.-  
**พิเศษ 590.-**

CL23GM



ภาชนะเติมน้ำสแตนเลส สตีล AISI 304 ซี GM  
ขนาด 209 x 418 x 70 มม. พร้อมขอบพลาสติกกันลื่น

\*ใช้กับอ่างล้างจาน  
รุ่น GM Series

ปกติ 2,600.-  
**พิเศษ 1,990.-**

RM330GM



ตะแกรงแบบม้วน ขนาด 330 x 426 มม.  
ผลิตจากสแตนเลส สตีล AISI 304 ซี GM  
พร้อมขอบซิลิโคนกันลื่น สามารถม้วนเก็บได้  
ใช้งานสะดวก ทำความสะอาดง่าย

\*ใช้ได้กับอ่างล้างจานบางรุ่น

ปกติ 950.-  
**พิเศษ 690.-**

## Sink Accessories

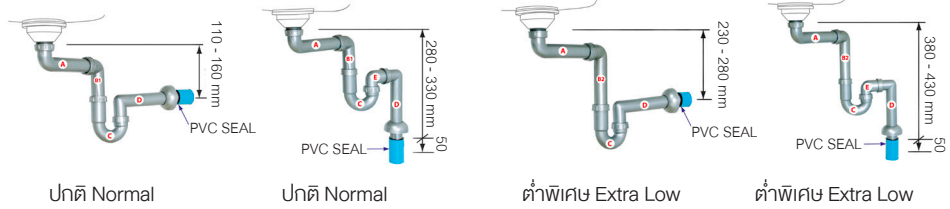
### อุปกรณ์เสริมสำหรับอ่างล้างจาน

#### ■ P-trap | ท่อน้ำทิ้งพร้อมท่อนักลิ้น สำหรับอ่างล้างจาน

##### P51PP

ท่อน้ำทิ้งอ่างล้างจาน พร้อมท่อนักลิ้น ชนิดอ่างหลุมเดี่ยว ที่ติดตั้งกับท่อน้ำทิ้งบ้านได้สะดวก ทั้งที่ออกจากผนัง และขึ้นจากพื้น

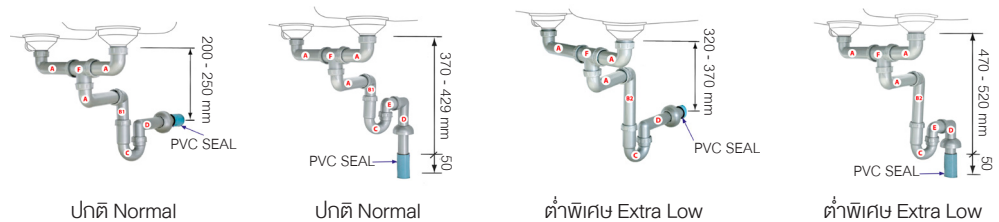
ราคา **299.-**



##### P52PP

ท่อน้ำทิ้งอ่างล้างจาน พร้อมท่อนักลิ้น ชนิด 2 หลุม ที่ติดตั้งกับท่อน้ำทิ้งบ้านได้สะดวก ทั้งที่ออกจากผนังและขึ้นจากพื้น

ราคา **399.-**

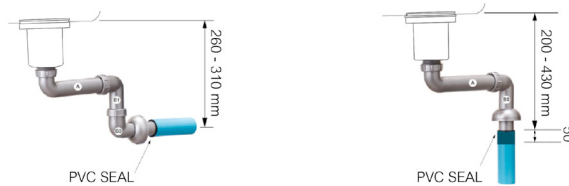


##### P41PP

ใช้กับสะดือ 4 นิ้ว MN และ 4.5 นิ้ว ML

ท่อน้ำทิ้งอ่างล้างจาน ชนิดอ่างหลุมเดี่ยว ที่ติดตั้งกับท่อน้ำทิ้งบ้านได้สะดวก ทั้งที่ออกจากผนังและขึ้นจากพื้น

ราคา **199.-**

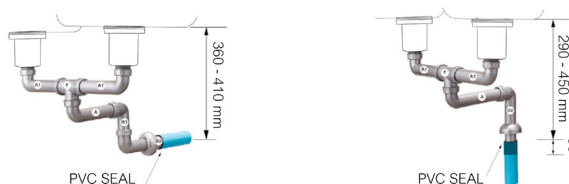


##### P42PP

ใช้กับสะดือ 4 นิ้ว MN และ 4.5 นิ้ว ML

ท่อน้ำทิ้งอ่างล้างจาน ชนิด 2 หลุม ที่ติดตั้งกับท่อน้ำทิ้งบ้านได้สะดวก ทั้งที่ออกจากผนังและขึ้นจากพื้น

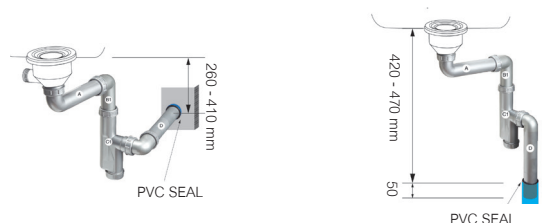
ราคา **299.-**



##### P31PP

ท่อน้ำทิ้งอ่างล้างจาน พร้อมท่อนักลิ้น ชนิดอ่างหลุมเดี่ยว ที่ติดตั้งกับท่อน้ำทิ้งบ้านได้สะดวก ทั้งที่ออกจากผนังและขึ้นจากพื้น

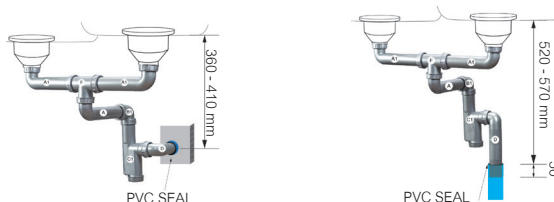
ราคา **299.-**



##### P32PP

ท่อน้ำทิ้งอ่างล้างจาน พร้อมท่อนักลิ้น ชนิด 2 หลุม ที่ติดตั้งกับท่อน้ำทิ้งบ้านได้สะดวก ทั้งที่ออกจากผนังและขึ้นจากพื้น

ราคา **399.-**



08

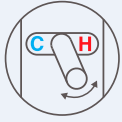
# Tap

When design meets function



## At the Heart of Kitchen ครัวอย่างมีสไตล์

### One Way Mixer




โดดเด่นอย่างมีสไตล์ในพื้นที่ครัวทันสมัย ด้วยไอเดียดีไซน์ตัวก๊อกโค้งมนนุ่มนวล เรียบหรูกับสมัยด้วยก้านโยกที่เบาในโทนสี copper ติดกับตัวก๊อกสี matted black ชวนให้สะดุดตา นวัตกรรมก๊อกน้ำที่มีเอกลักษณ์เฉพาะตัวในการควบคุมการเปิด-ปิดน้ำและอุณหภูมิแบบ single valve สะท้อนตัวตนของดีไซน์ได้อย่างสมบูรณ์แบบ คอก๊อกหมุนปรับเปลี่ยนตำแหน่งน้ำไหลได้อิสระ 360 องศาให้เหมาะสมกับการใช้งาน ล้างภาชนะหรือล้างผัก เป็นต้น น้ำไม่รั่วซึมด้วยเซมิควาล์วที่มาพร้อมกับ aerator ควบคุมสายน้ำให้ไหลออกมาอย่างนุ่มนวล

### 1905S-F166B

- สีดำ
- วาล์วเปิด-ปิดน้ำเซรามิก
- มี Aerator ช่วยให้น้ำไหลนุ่มนวล
- มือปิดแบบก้านโยก
- ระยะจากกึ่งกลางตัวก๊อกถึงปลายปากก๊อก 180 มม.
- ขนาดรูเจาะก๊อก Ø 32 มม. ขึ้นไป

ปกติ 5,400.-  
**พิเศษ 3,990.-**




## Design to Difference ทำไมต้องเหมือนใคร

ก๊อกน้ำดีไซน์ใหม่ ทันสมัย ออกแบบมา โดยเฉพาะเพื่อสมัยเฉพาะตัวคุณ เพิ่มความเก๋ด้วยก้านโยกเปิด-ปิดน้ำสีแดง


### 2105S-E40BR

- สีดำ
- วาล์วเปิด-ปิดน้ำเซรามิก
- มี Aerator ช่วยให้น้ำไหลนุ่มนวล
- มือปิดแบบก้านโยก
- ระยะจากกึ่งกลางตัวก๊อกถึงปลายปากก๊อก 200 มม.
- ขนาดรูเจาะก๊อก Ø 32 มม. ขึ้นไป


ปกติ 5,200.-  
**พิเศษ 3,690.-**



วาล์วออกแบบใหม่



ร้อน-เย็น ใช้งานง่าย เพียงสลับวาล์ว



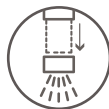
เก๋ได้ไม่เหมือนใคร ด้วยฐานก๊อกแบบสี่เหลี่ยม



เพิ่มลูกเล่นอย่างมีสไตล์ ด้วยสายลั่นของวาล์วก๊อก

## Pull Out Tap ก๊อกน้ำโครเมียม ดีไซน์โมเดิร์น

Pull Out Design ใช้งานได้งานสะดวก  
ตอบโจทยทุกความหรูหราของห้องครัว



### 3358-D6



- สีโครเมียม
- วาล์วเปิด-ปิดน้ำเซรามิก
- Pull Out ปากก๊อกดึงออกปรับทิศทางการล้างได้
- มี Aerator ช่วยให้น้ำไหลนุ่มนวล
- มือปิดแบบก้านโยก
- ระยะจากกึ่งกลางตัวก๊อกถึงปลายปากก๊อก 205 มม.
- ขนาดรูเจาะก๊อก Ø 32 มม. ขึ้นไป

ปกติ 6,200.-  
**พิเศษ 4,390.-**



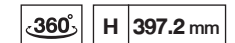
## Sleek in Detail ดีไซน์โอเน่เดียว

ก๊อกน้ำสีดำ มือปิดสีโครเมียม  
ที่ให้ความหรูหรา และมีความสูง  
ของรูปทรงก๊อกอย่างพอเหมาะพอดี

### 11105SB-E36B

- สีดำ
- วาล์วเปิด-ปิดน้ำเซรามิก
- มี Aerator ช่วยให้น้ำไหลนุ่มนวล
- มือปิดแบบก้านโยก
- ระยะจากกึ่งกลางตัวก๊อกถึงปลายปากก๊อก 210 มม.
- ขนาดรูเจาะก๊อก Ø 32 มม. ขึ้นไป

ปกติ 5,000.-  
**พิเศษ 3,490.-**



### Symbol guideline:

●● ก๊อกผสมน้ำร้อน เย็น

● ก๊อกน้ำเย็น

360° ก๊อกหมุนได้ 360 องศา

H 000 mm ความสูงก๊อก

## Innovation with Style นวัตกรรมผสานดีไซน์

ที่สุดแห่งดีไซน์ที่ออกแบบน้ำร้อน-น้ำเย็นสำหรับอ่างล้างจาน นวัตกรรมใหม่เหนือคำบรรยาย

ปรับสลับทางน้ำออกหัวก๊อกได้ 2 ทาง (2-Way Spout)

- 

1 สายน้ำนุ่มนวล
- 

2 หัวฉีดน้ำแบบสเปรย์
- 

สายสเปรย์ยืดหยุ่น เคลื่อนย้ายอิสระ
- 

หมุนรอบทิศทางได้ 360°
- 

ยัดหัวก๊อกด้วยระบบล็อก จับด้วยแม่เหล็ก

11088QT-D94A2 ●●


- ตัวก๊อกทองเหลือง คอก๊อกสเตนเลส สตีล สีโครเมียม และสีดำ
- วาล์วเปิด-ปิดน้ำเซรามิก
- ปากก๊อกดึงออกปรับทิศทางการล้างได้
- มี Aerator ช่วยให้น้ำไหลนุ่มนวล
- มือปิดแบบกันโยก
- ระยะจากกึ่งกลางตัวก๊อกถึงปลายปากก๊อก 232 มม.
- ขนาดรูเจาะก๊อก Ø 35 มม. ขึ้นไป
- ควรติดตั้งบนเคาน์เตอร์



More details and review on website

ปกติ 15,000.-

**พิเศษ 8,990.-**



## When Design Meets Function เมื่อดีไซน์สะท้อนการใช้งาน




9328-D6 ●●


- สีโครเมียม
- วาล์วเปิด-ปิดน้ำเซรามิก
- คอก๊อกแบบสปริง
- มือจับแบบกันโยก
- ปากก๊อกดึงออกเพื่อปรับทิศทางการล้างได้



1 ปากก๊อกดึงออกเพื่อปรับทิศทางการล้างได้อย่างอิสระ



2 มีห่วงเก็บ/ฐานวางปากก๊อก



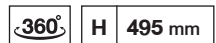
3 แกนตรงกลางหมุนได้ 360 องศา



More details and review on website

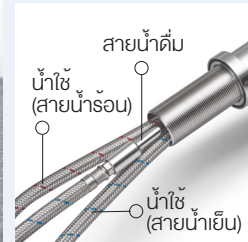
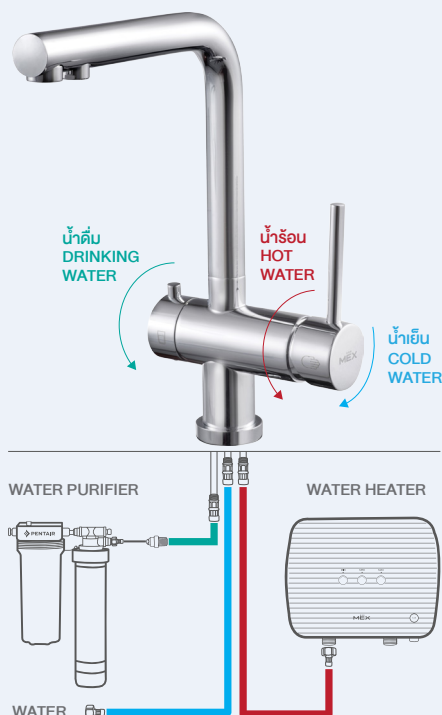
ปกติ 9,800.-

**พิเศษ 7,650.-**



## A New Perspective Design มุมมองใหม่ที่แตกต่าง

ก๊อกผสมน้ำร้อน-เย็น และน้ำดื่ม แบบ **Duo Flow** ต่อกทุกมิตการใช้งาน ให้ชีวิตในบ้านคุณง่ายขึ้น สะดวกสบาย ก๊อกผสมน้ำร้อน น้ำเย็น และน้ำดื่ม ที่รวมไว้ในตัวเดียวกัน ประหยัดพื้นที่ได้มากกว่า




### 1355-D6 ●●

- ตัวก๊อกทองเหลือง สีโครเมียม
- วาล์วเปิด-ปิดน้ำเซรามิก
- มี Aerator ช่วยให้น้ำไหลนุ่มนวล

- มือปิดแบบก้านโยก
- ระยะจากกึ่งกลางตัวก๊อกถึงปลายปากก๊อก 206 มม.
- ขนาดรูเจาะก๊อก Ø 32 มม. ขึ้นไป

ปกติ 8,600.-  
**พิเศษ 5,990.-**



## Stylish Functionality เหนือกว่าด้วยดีไซน์พิเศษ ต่อกทุกมิตการใชงานอย่างลงตัว

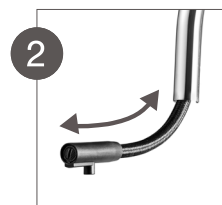


### 9318-D6 ●●

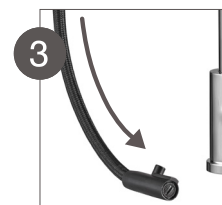
- สีโครเมียม
- วาล์วเปิด-ปิดน้ำเซรามิก
- มือจับแบบก้านโยก
- ปากก๊อกสามารถดึงเข้า-ออก เพื่อปรับทิศทางการล้างได้
- ขนาดรูเจาะก๊อก Ø 35 มม. ขึ้นไป



ปุ่มสำหรับดึงสายน้ำ  
ด้านในออก



ปากก๊อกดึงออกเพื่อ  
ปรับทิศทางการล้างได้  
อย่างอิสระ และสามารถ  
จัดเก็บได้ง่ายภายใน  
ตัวก๊อก



สายน้ำสามารถดึง  
ได้ยาว เพื่อเพิ่มความ  
สะดวกในการล้าง

ปกติ 7,100.-  
**พิเศษ 5,600.-**





## Kitchen Sink Mixer Tap

ก๊อกผสมน้ำร้อน-น้ำเย็นอ่างล้างจาน ติดตั้งบนเคาน์เตอร์

1105SD-E9GM

NEW  
ARRIVAL



ปกติ 6,100.-

**พิเศษ 4,390.-**

- สี Grey Metal
- วาล์วเปิด-ปิดน้ำเซรามิก
- มี Aerator ช่วยให้น้ำไหลนุ่มนวล
- มือปิดแบบก้านโยก
- ระยะจากกึ่งกลางตัวก๊อกถึงปลายปากก๊อก 217 มม.

360° H 351 mm

1345-D6 (B)



ปกติ 4,800.-

**พิเศษ 3,590.-**

- สีดำ
- วาล์วเปิด-ปิดน้ำเซรามิก
- มือจับแบบก้านโยก

More  
details and  
review on  
website



360° H 291 mm

1345-D6 (W)



ปกติ 4,800.-

**พิเศษ 3,590.-**

- สีขาว
- วาล์วเปิด-ปิดน้ำเซรามิก
- มือจับแบบก้านโยก

360° H 291 mm

1345-D6



ปกติ 4,800.-

**พิเศษ 3,590.-**

- สีโครเมียม
- วาล์วเปิด-ปิดน้ำเซรามิก
- มือจับแบบก้านโยก

360° H 291 mm

11105SB-E36



ปกติ 4,800.-

**พิเศษ 3,290.-**

- ตัวก๊อกทองเหลือง
- คอก๊อกสเตนเลส สตีล
- สีโครเมียม
- วาล์วเปิด-ปิดน้ำเซรามิก
- มี Aerator ช่วยให้น้ำไหลนุ่มนวล
- มือปิดแบบก้านโยก
- ระยะจากกึ่งกลางตัวก๊อกถึงปลายปากก๊อก 189 มม.

360° H 380.2 mm

11105S-E36



ปกติ 4,800.-

**พิเศษ 3,290.-**

- ตัวก๊อกทองเหลือง
- คอก๊อกสเตนเลส สตีล
- สีโครเมียม
- วาล์วเปิด-ปิดน้ำเซรามิก
- มี Aerator ช่วยให้น้ำไหลนุ่มนวล
- มือปิดแบบก้านโยก
- ระยะจากกึ่งกลางตัวก๊อกถึงปลายปากก๊อก 210 มม.

360° H 397.2 mm

11005S-E9



ปกติ 4,300.-

**พิเศษ 2,990.-**

- สีโครเมียม
- วาล์วเปิด-ปิดน้ำเซรามิก
- มือจับแบบก้านโยก

360° H 399 mm

TP2141M



ปกติ 4,800.-

**พิเศษ 3,590.-**

- สีโครเมียม
- วาล์วเปิด-ปิดน้ำเซรามิก
- มือจับแบบก้านโยก

360° H 297 mm



## Kitchen Sink Cold Water Tap

ก๊อกน้ำเย็นอ่างล้างจาน ติดตั้งบนเคาน์เตอร์ ●

1105KSD-E9DG

NEW  
ARRIVAL

ปกติ 4,800.-  
**พิเศษ 3,590.-**

- สี Dark Grey
- วาล์วเปิด-ปิดน้ำเซรามิก
- มี Aerator ช่วยให้น้ำไหลนุ่มนวล
- มือปิดแบบก้านโยก
- ระยะจากกึ่งกลางตัวก๊อกถึงปลายปากก๊อก 217 มม.



360° H 351 mm

1105KSD-E9B

ปกติ 4,800.-  
**พิเศษ 3,590.-**

- สีดำ
- วาล์วเปิด-ปิดน้ำเซรามิก
- มี Aerator ช่วยให้น้ำไหลนุ่มนวล
- มือปิดแบบก้านโยก
- ระยะจากกึ่งกลางตัวก๊อกถึงปลายปากก๊อก 215 มม.



360° H 351 mm

1105KSD-E9

ปกติ 4,800.-  
**พิเศษ 3,390.-**

- สีโครเมียม
- วาล์วเปิด-ปิดน้ำเซรามิก
- มี Aerator ช่วยให้น้ำไหลนุ่มนวล
- มือปิดแบบก้านโยก
- ระยะจากกึ่งกลางตัวก๊อกถึงปลายปากก๊อก 215 มม.



360° H 351 mm

1105KSB-E9DG

NEW  
ARRIVAL

ปกติ 4,600.-  
**พิเศษ 3,190.-**

- สี Dark Grey
- วาล์วเปิด-ปิดน้ำเซรามิก
- มี Aerator ช่วยให้น้ำไหลนุ่มนวล
- มือปิดแบบก้านโยก
- ระยะจากกึ่งกลางตัวก๊อกถึงปลายปากก๊อก 189 มม.



360° H 381.5 mm

1105KSB-E9B

ปกติ 4,600.-  
**พิเศษ 3,190.-**

- สีดำ
- วาล์วเปิด-ปิดน้ำเซรามิก
- มี Aerator ช่วยให้น้ำไหลนุ่มนวล
- มือปิดแบบก้านโยก
- ระยะจากกึ่งกลางตัวก๊อกถึงปลายปากก๊อก 189 มม.



360° H 381.5 mm

1105KSB-E9

ปกติ 4,300.-  
**พิเศษ 2,990.-**

- สีโครเมียม
- วาล์วเปิด-ปิดน้ำเซรามิก
- มี Aerator ช่วยให้น้ำไหลนุ่มนวล
- มือปิดแบบก้านโยก
- ระยะจากกึ่งกลางตัวก๊อกถึงปลายปากก๊อก 189 มม.



360° H 381.5 mm

TP1030

ปกติ 3,600.-  
**พิเศษ 2,100.-**

- สแตนเลส สตีล
- วาล์วเปิด-ปิดน้ำเซรามิก
- มือปิดแบบก้านโยก



360° H 295 mm

TP1142

ปกติ 3,600.-  
**พิเศษ 2,100.-**

- สีโครเมียม
- วาล์วเปิด-ปิดน้ำเซรามิก
- มือปิดแบบก้านโยก



360° H 295 mm

120B-F25

ปกติ 1,600.-  
**พิเศษ 990.-**

- สีโครเมียม
- วาล์วเปิด-ปิดน้ำเซรามิก
- มือปิดแบบก้านโยก



360° H 278 mm

N262IX

ปกติ 750.-  
**พิเศษ 490.-**

- สีสแตนเลส สตีล
- วาล์วเปิด-ปิดน้ำเซรามิก
- มือปิดแบบก้านโยก



360° H 295 mm

N261IX

ปกติ 750.-  
**พิเศษ 490.-**

- สีสแตนเลส สตีล
- วาล์วเปิด-ปิดน้ำเซรามิก
- มือปิดแบบก้านโยก



360° H 295 mm

TP227

ปกติ 1,000.-  
**พิเศษ 490.-**

- สีโครเมียม
- วาล์วเปิด-ปิดน้ำเซรามิก
- มือปิดแบบก้านโยก



360° H 288.5 mm

# EASY-FIT

นวัตกรรมก๊อกน้ำที่ติดตั้งง่ายที่สุด  
เปลี่ยนเองได้ง่ายเพียง 5 นาที



มี aerator ที่ช่วยให้สายน้ำไหลนุ่มนวล  
ลดการกระเด็นของสายน้ำ

AISI  
304

ทำจากสแตนเลส สตีล AISI 304  
คอก๊อกสูงเปรี้ยว หมุนปรับทิศทางก๊อก  
ได้ 360° มือปิดแบบก้านโยก  
จับนิ่มมือ


360°

<5  
MINS  
FITTING

EASY-FIT สิทธิบัตรเฉพาะเพื่อการติดตั้ง  
ที่ง่ายกว่าจากด้านบน เพียงไม่ถึง 5 นาที  
ด้วยตัวคุณเอง ลดความยุ่งยากจากการขัน  
และยึดก๊อกจากใต้ก๊อก

500  
mm

สายน้ำดี ยาวพิเศษ 500 มม.  
พร้อมบล็อกหกเหลี่ยมช่วยขันเกลียวเข้ากับ  
วาล์วน้ำได้โดยไม่ต้องใช้ประแจ



4

ขั้นตอนง่ายๆ กับ EASY-FIT




1 **เอียง** ส่วนอุปกรณ์ยึดก๊อก  
และสายน้ำดีสอดลงในรูก๊อก  
จากด้านบน



2 **ยึด** ฐานก๊อกให้แน่นด้วย  
ไขควงหรือสว่านไฟฟ้า



3 **ตั้ง** ตัวก๊อกให้ตรงล็อกกับ  
ฐานก๊อก ขันด้วยประแจ  
หกเหลี่ยมที่ตัวก๊อกจนแน่น



4 **ต่อ** สายน้ำดีเข้ากับวาล์วน้ำ  
หมุนเกลียวล็อกข้อต่อให้  
แน่นด้วยบล็อกหกเหลี่ยม

## E301IX

ปกติ 1,500.-  
**พิเศษ 990.-**

- สีสแตนเลส สตีล
- วาล์วเปิด-ปิดน้ำเซรามิก
- มี Aerator ช่วยให้น้ำไหลนุ่มนวล
- มือปิดแบบก้านโยก
- ระยะจากกึ่งกลางตัวก๊อกถึงปลายปากก๊อก 190 มม.
- ขนาดรูเจาะก๊อก Ø 32 มม. ขึ้นไป



360° H 340 mm

## E302IX

ปกติ 1,500.-  
**พิเศษ 990.-**

- สีสแตนเลส สตีล
- วาล์วเปิด-ปิดน้ำเซรามิก
- มี Aerator ช่วยให้น้ำไหลนุ่มนวล
- มือปิดแบบก้านโยก
- ระยะจากกึ่งกลางตัวก๊อกถึงปลายปากก๊อก 205 มม.
- ขนาดรูเจาะก๊อก Ø 32 มม. ขึ้นไป



360° H 320 mm

09

# Small Appliance

## Enjoy Healthy Life

สร้างวันดีดีให้ง่ายขึ้น สะดวกสบายได้ในทุกวันด้วยนวัตกรรม  
ที่ออกแบบมาเพื่อสุขภาพที่ดีของคุณ



## Kettle

## กาต้มน้ำไฟฟ้าไร้สาย

0.5 L



พิเศษที่กรองใบชา! >>  
สแตนเลส สตีล เกรด 304 ปลอดภัยต่อสุขภาพ

## KPLG105TW-1 | ขนาด 0.5 ลิตร

- โดคเด่นด้วยดีไซน์ที่เป็นเอกลักษณ์ ด้วยหูจับพลาสติกพิมพ์ลายไม้
- ตัวเครื่องภายนอกทำจากพลาสติกทนความร้อน
- ถังบรรจุน้ำทำจากแก้วคุณภาพดี ทนความร้อนสูง
- แก่นวางกาสามารถหมุนได้ 360 องศา
- ยกเทน้ำได้แบบไร้สาย
- มีระบบป้องกันน้ำแห้ง สวิตช์จะปิดการต้มอัตโนมัติกรณีไม่มีน้ำในกา
- มีระบบตัดไฟอัตโนมัติเมื่อน้ำแห้งหรือน้ำเดือด เพื่อความปลอดภัยต่อการใช้งาน
- ควบคุมการทำงานด้วยระบบสัมผัส
- ตั้งอุณหภูมิได้ 6 ระดับ
- มีไฟและหน้าจอแสดงการใช้งาน
- ควบคุมความร้อนด้วย Strix controller จากประเทศอังกฤษ
- ต้มน้ำได้เงียบ เตือดเร็วภายใน 3-8 นาที\*
- ขนาดสินค้า : 14.7 x 9.8 x 22 ซม.
- น้ำหนักสินค้า : 0.9 กก.
- กำลังไฟฟ้า : 420-500 วัตต์
- กระแสไฟฟ้า : 220 - 240V, 50-60Hz
- รับประกันสินค้า 1 ปี

ปกติ 1,790.-  
**พิเศษ 1,290.-**

0.6 L



## KPL306CR | ขนาด 0.6 ลิตร

- ภายนอกทำจากพลาสติก Double Wall สัมผัสได้ ไม้ร้อนมือ
- ถังบรรจุน้ำทำจากสแตนเลส SUS304 ทนทาน ปลอดภัยต่อร่างกาย
- แก่นวางกาสามารถหมุนได้ 360 องศา
- ยกเทน้ำได้แบบไร้สาย
- มีระบบป้องกันน้ำแห้ง สวิตช์จะปิดการต้มอัตโนมัติกรณีไม่มีน้ำในกา
- มีระบบตัดไฟอัตโนมัติเมื่อน้ำแห้งหรือน้ำเดือด เพื่อความปลอดภัยต่อการใช้งาน
- วายางซิลิโคนใต้ฐานเพื่อป้องกันการลื่นไหล
- ควบคุมความร้อนด้วย Strix Controller รับรองจากประเทศอังกฤษ
- ต้มน้ำได้เงียบ เตือดเร็วภายใน 3-7 นาที\*
- ขนาดสินค้า : 18.3 x 11.5 x 18.8 ซม.
- น้ำหนักสินค้า : 0.9 กก.
- กำลังไฟฟ้า : 500 วัตต์
- กระแสไฟฟ้า : 220-240V, 50-60Hz
- รับประกันสินค้า 1 ปี

ปกติ 1,390.-  
**พิเศษ 899.-**



● KPL110B



○ KPL110W

## KPL110B / KPL110W | ขนาด 1 ลิตร

- ดีไซน์สไตล์มินิมอล น้ำหนักเบา กะทัดรัด
- ภายนอกทำจากพลาสติก Double Wall สัมผัสได้ ไม้ร้อนมือ
- ถังบรรจุน้ำทำจากสแตนเลส SUS304 ทนทาน ปลอดภัยต่อสุขภาพ
- แก่นวางกาสามารถหมุนได้ 360 องศา
- ยกเทน้ำได้แบบไร้สาย
- มีระบบป้องกันน้ำแห้ง สวิตช์จะปิดการต้มอัตโนมัติกรณีไม่มีน้ำในกา
- มีระบบตัดไฟอัตโนมัติเมื่อน้ำแห้งหรือน้ำเดือด เพื่อความปลอดภัยต่อการใช้งาน
- มีไฟ LED แสดงสถานะการต้มน้ำ
- วายางซิลิโคนใต้ฐานเพื่อป้องกันการลื่นไหล
- ไร้ปัญหาการเก็บสายไฟ ด้วยที่ม้วนเก็บสายไฟบริเวณใต้ฐาน
- ควบคุมความร้อนด้วย Strix controller จากประเทศอังกฤษ
- ต้มน้ำได้เงียบ เตือดเร็วภายใน 3-8 นาที\*
- ขนาดสินค้า : 19 x 13.8 x 22 ซม.
- น้ำหนักสินค้า : 0.9 กก.
- กำลังไฟฟ้า : 800-950 วัตต์
- กระแสไฟฟ้า : 220 - 240V, 50-60Hz
- รับประกันสินค้า 1 ปี

ปกติ 1,390.-  
**พิเศษ 990.-**



● KPL215B



○ KPL215W

## KPL215B / KPL215W | ขนาด 1.5 ลิตร

- ขนาดเหมาะสำหรับครอบครัว มือจับถนัดมือ
- ดีไซน์สไตล์มินิมอล น้ำหนักเบา กะทัดรัด
- ภายนอกทำจากพลาสติก Double Wall สัมผัสได้ ไม้ร้อนมือ
- ถังบรรจุน้ำทำจากสแตนเลส SUS304 ทนทาน ปลอดภัยต่อสุขภาพ
- แก่นวางกาสามารถหมุนได้ 360 องศา
- ยกเทน้ำได้แบบไร้สาย
- มีระบบป้องกันน้ำแห้ง สวิตช์จะปิดการต้มอัตโนมัติกรณีไม่มีน้ำในกา
- มีระบบตัดไฟอัตโนมัติเมื่อน้ำแห้งหรือน้ำเดือด เพื่อความปลอดภัยต่อการใช้งาน
- มีไฟ LED แสดงสถานะการต้มน้ำ
- มีวายางซิลิโคน บริเวณใต้ฐาน เพื่อป้องกันการลื่นไหล
- ไร้ปัญหาการเก็บสายไฟ ด้วยที่ม้วนเก็บสายไฟบริเวณใต้ฐาน
- ควบคุมความร้อนด้วย Strix controller จากประเทศอังกฤษ
- ต้มน้ำได้เงียบ เตือดเร็วภายใน 3-8 นาที\*
- ขนาดสินค้า : 22.0 x 15.6 x 25.4 ซม.
- น้ำหนักสินค้า : 1.3 กก.
- กำลังไฟฟ้า : 1,400 -1,600 วัตต์
- กระแสไฟฟ้า : 220-240V, 50-60Hz
- รับประกันสินค้า 1 ปี

ปกติ 1,490.-  
**พิเศษ 990.-**

# TABLE TOP INDUCTION COOKER

เปิดประสบการณ์แบบใหม่เหมือนใคร  
กับเครื่องใช้ไฟฟ้าในบ้าน ที่มาพร้อมดีไซน์เก๋  
เฉพาะตัว เกมยังใช้งานง่าย สะดวก...ได้ทุก  
Generation ในบ้าน



## Table top Induction Cooker

ฟรี!  
หม้อปรุง  
อาหาร

NEW  
ARRIVAL



### เตาแม่เหล็กไฟฟ้าตั้งโต๊ะ

#### PIC212

- 1 หัวเตา ขนาด 20 ซม.
- ตัวเครื่องทำจากพลาสติกสีครีมแมท
- กระจกหน้าเตาสีครีม
- ควบคุมการทำงานด้วยปุ่มหมุน
- ปรับระดับได้ 6 ระดับ (250-2,100 วัตต์)
- มีพัดลมช่วยลดความร้อนของตัวเครื่อง
- มีระบบตรวจจับภาชนะ และตัดการทำงานอัตโนมัติเมื่อไม่พบภาชนะ

- มีสัญญาณไฟแสดงการทำงานของเครื่อง และเสียงแจ้งเตือน
- ฟรี! หม้อสเตนเลส SUS304 พร้อมฝาแก้ว
- ขนาดสินค้า(เตา) : 27.5 x 27.5 x 6.3 ซม.
- น้ำหนักสินค้า : 2.5 กก.
- กำลังไฟฟ้า : 2,100 วัตต์
- รับประกันสินค้า 1 ปี

ปกติ 4,490.-

**พิเศษ 3,390.-**

ฟรี!  
หม้อปรุง  
อาหาร

NEW  
ARRIVAL



#### PICMN11

- 1 หัวเตา ขนาด 16 ซม.
- ตัวเครื่องทำจากพลาสติกสีครีมแมท
- กระจกหน้าเตาสีครีม
- ควบคุมการทำงานด้วยปุ่มหมุน
- ปรับระดับได้ 6 ระดับ (80-1,200 วัตต์)
- มีพัดลมช่วยลดความร้อนของตัวเครื่อง
- มีระบบตรวจจับภาชนะ และตัดการทำงานอัตโนมัติเมื่อไม่พบภาชนะ

- มีสัญญาณไฟแสดงการทำงานของเครื่อง และเสียงแจ้งเตือน
- ฟรี! หม้อสเตนเลส SUS304 พร้อมฝาแก้ว
- ขนาดสินค้า(เตา) : 20.2 x 22.6 x 6.3 ซม.
- น้ำหนักสินค้า : 2.5 กก.
- กำลังไฟฟ้า : 1,200 วัตต์
- รับประกันสินค้า 1 ปี

ปกติ 3,390.-

**พิเศษ 2,790.-**

ฟรี!  
หม้อปรุง  
อาหาร



#### PIC11S

- 1 หัวเตา ขนาด 19.6 ซม.
- ตัวเครื่องทำจากพลาสติกสีเงิน
- กระจกหน้าเตาสีดำ
- ควบคุมการทำงานด้วยระบบสัมผัส และปุ่มหมุน
- ปรับระดับได้ 9 ระดับ (400-2,000 วัตต์)
- มีพัดลมช่วยลดความร้อนของตัวเครื่อง
- ตั้งเวลาการปรุงอาหารได้สูงสุด 240 นาที พร้อมหน้าจอแสดงการตั้งเวลา
- เพิ่มความปลอดภัยด้วยระบบล็อกแผงควบคุมการทำงานอัตโนมัติภายใน 1 นาที

- มีระบบตรวจจับภาชนะและตัดการทำงานอัตโนมัติเมื่อไม่พบภาชนะ
- มีสัญญาณไฟแสดงการทำงานของเครื่อง และเสียงแจ้งเตือน
- ฟรี! หม้อสเตนเลส SUS304 พร้อมฝาแก้ว
- ขนาดสินค้า : 27.0 x 32.5 x 5.5 ซม.
- น้ำหนักสินค้า : 2.5 กก.
- กำลังไฟฟ้า : 2,000 วัตต์
- รับประกันสินค้า 1 ปี

ปกติ 3,190.-

**พิเศษ 2,290.-**

# EASY EVERYDAY COOKING

เครื่องใช้ไฟฟ้าดีไซน์มินิมอล ที่ตอบโจทย์การปรุงแบบใหม่ กันสมัย และให้คุณได้ Enjoy กับมื้ออาหารที่สามารถ Design ได้ทุกวันแบบไม่เบื่อ



**ARI** *The right toaster makes your kitchen feel warm.*

**ARI | หม้อทอดไร้น้ำมัน ขนาด 3 ลิตร**



- ตัวเครื่องทำจากพลาสติกสีกดรีมแบก
- ตะกร้าทอดและตะแกรงรองอาหารแบบ Non-Stick ทำความสะอาดได้ง่าย
- มือจับทำจากพลาสติก ไม่ร้อนมือ สามารถดึงตะกร้าออกได้อย่างสะดวก
- เทคโนโลยีทำความร้อนแบบ Rapid Air ช่วยให้อาหารกรอบ อร่อย และสุกอย่างทั่วถึง
- ปุ่มหมุนปรับอุณหภูมิได้สูงสุด 200°C
- ปุ่มหมุนตั้งเวลาได้สูงสุด 60 นาที
- ระบบตัดไฟอัตโนมัติ เมื่อดึงตะกร้าออกจากตัวเครื่อง
- มีไฟแสดงสถานะการทำงาน
- อุปกรณ์เสริม : ถ้วยน้ำสแตนเลส 304 ช่วยรักษาความชุ่มชื้นของอาหาร
- ขนาดสินค้า : 32.6 x 32.6 x 35.8 ซม.
- น้ำหนักสินค้า : 3.4 กก.
- กำลังไฟ : 1,300 วัตต์
- รับประกันสินค้า 1 ปี

ปกติ 3,990.-  
**พิเศษ 2,690.-**

**YURI** *Great taste in everyday cooking.*

**YURI101SC | เตาอบขนมปังไอ้มน้ำ ขนาด 10 ลิตร**



- ดีไซน์มินิมอล / ตัวเครื่องสีครีม
- กระจก 2 ชั้น วัสดุกระจกชั้นในแบบ Low-E Glass ลดการสูญเสียความร้อน ช่วยประหยัดพลังงาน
- ประตูกระจกง่ายต่อการมองเห็นภายใน
- โปรแกรมปรุงอาหารอัตโนมัติ 7 เมนู
- ตั้งอุณหภูมิปรุงอาหารได้ 100-230°C
- ตั้งเวลาปรุงอาหารสูงสุด 30 นาที
- มีระบบแจ้งเตือนเมื่อสิ้นสุดการทำงาน
- เปิด/ปิด การทำงานของเครื่องแบบระบบสัมผัส
- โปรแกรม START (เริ่มต้น) และ PAUSE (หยุดชั่วคราว) แบบสัมผัส
- 2 ปุ่มหมุนควบคุม โปรแกรมอัตโนมัติหรืออุณหภูมิ และเวลา
- จอแสดงผลแบบดิจิทัล แสดงโปรแกรมอัตโนมัติ อุณหภูมิ และเวลา
- อุปกรณ์: ถาดอบเคลือบอีนาเมล 1 ชั้น, ตะแกรง 1 ชั้น, ถ้วยใส่น้ำ ขนาด 5cc และ ถาดรองเศษอาหาร 1 ชั้น
- ขนาดสินค้า : 35.3 x 31.8 x 22.6 ซม.
- น้ำหนักสินค้า : 4.6 กก.
- กำลังไฟฟ้า : 1,300 วัตต์
- รับประกันสินค้า 1 ปี

ปกติ 4,990.-  
**พิเศษ 3,990.-**

# MIDI OVEN

## เตาอบไฟฟ้าชนิดตั้งโต๊ะ

ดีไซน์ใหม่ สุดมินิมอล พร้อมฟังก์ชันปรุงอาหาร และเบเกอรี่ จบในเครื่องเดียว ที่สามารถรังสรรค์ คิคค้นเมนูใหม่ๆ ได้อย่างง่ายดาย และลงตัว



### EASY TOUCH & EASY CONTROL

#### Digital Timer

ดีไซน์หน้าจอแสดงเวลาแบบดิจิทัล และเริ่มการทำงานได้ง่ายเพียงสัมผัส

#### Pop-up Design

ปุ่มปรับอุณหภูมิ และโปรแกรม การออกแบบที่ผสมผสานความเป็นเอกลักษณ์ และการใช้งานได้อย่างลงตัว

### BIG SATISFACTION

#### 45L Capacity

ชั้นวางอาหารที่กว้าง อบอาหารได้มากขึ้น พร้อมระบบพัดลมกระจายความร้อน ช่วยให้อาหารสุกเร็ว และทั่วถึง



## Compact Table Top Electric Oven MIDI456ES



- ความจุ 45 ลิตร
- วัสดุ : กระจุกลีต้ำ / ตัวเครื่องสีครีม
- ขนาดสินค้า : 59 x 44.5 x 33 ซม.
- น้ำหนักสินค้า : 13.2 กก.
- กำลังไฟฟ้า : 1,400 วัตต์
- 5 โปรแกรมปรุงอาหาร พร้อมโปรแกรมทำไอเกิร์ต
  - > โปรแกรมอบด้วยพัดลมความร้อนด้านบน
  - > โปรแกรมอบด้วยพัดลมความร้อนด้านล่าง
  - > โปรแกรมอบด้วยพัดลมความร้อนด้านบน และล่าง พร้อมพัดลม กระจายความร้อน
  - > โปรแกรมอบด้วยพัดลมความร้อนด้านบน และล่าง พร้อมพัดลมกระจายความร้อน
- ตั้งอุณหภูมิปรุงอาหารได้ 40-240° C
- หน้าจอ Digital Timer ตั้งเวลาได้สูงสุด 4 ชั่วโมง
- 2 ปุ่มหมุนแบบ Pop-Up ควบคุมโปรแกรม และอุณหภูมิ
- ประตูกระจก 2 ชั้น ลดการสูญเสียความร้อน ช่วยประหยัดพลังงาน และเพิ่มความปลอดภัยในการใช้งานมากขึ้น
- มีพัดลมช่วยกระจายความร้อน
- มีไฟส่องสว่างภายในอัตโนมัติเมื่อปรุงอาหาร
- มีฝาครอบพัดลมความร้อนล่าง ป้องกันอันตรายจากการสัมผัส และสามารถถอดล้างทำความสะอาดได้
- 3 ชั้นวางอาหาร
- ทำความสะอาดเตาอบด้วยไอน้ำ Steam Cleaning
- บานพับแข็งแรงทนทาน ด้วยตัวยึดก๊อง 2 ฝั่ง พร้อมมือจับสีเงิน ดีไซน์ทันสมัย
- อุปกรณ์: ถาดอบเคลือบอีนาเมล 1 ชั้น และตะแกรง 1 ชั้น
- มาตรฐานคุณภาพสูง ผลิตจากยุโรป
- รับประกันสินค้า 2 ปี

ปกติ 7,900.-  
พิเศษ 6,390.-



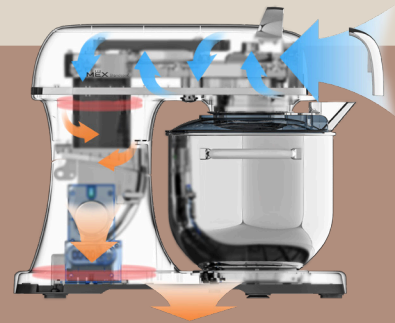
# Standcool

## Perfect for all bakers

ตอบโจทย์ทุกเมนูเบเกอรี่ ใช้งานได้อย่างครอบคลุม ไม่ว่าจะเป็นทั้งการตีแป้ง, ตีเนย, ตีไข่ หรือนำไปผสมอาหารอื่น ๆ มาพร้อมฟังก์ชันที่ใช้งานได้ง่าย และอุปกรณ์เสริมที่ตอบโจทย์อาหารคาว หวานได้

### Cooling System


เทคโนโลยีการออกแบบระบบการระบายความร้อนของตัวเครื่อง ที่ได้รับสิทธิบัตร ช่วยเพิ่มประสิทธิภาพในการทำงาน ใช้งานต่อเนื่องได้นาน 1 ชั่วโมงต่อเนื่อง



ไฟ LED จะสว่างขึ้นเมื่อเปิดเครื่อง



มอเตอร์จะหยุดทำงานเมื่อยกคอตขึ้น



จอแสดงเวลา มองเห็นตัวเลขได้ชัดเจน



ปุ่มปรับระดับแบบหมุน ปรับได้ถึง 11 ระดับ



เครื่องทำงานเสียงเงียบ เบาน้อยกว่า 70 เดซิเบล



### อุปกรณ์เสริม

เครื่องทำพาสต้า



เครื่องบดเนื้อ

7 mm

5 mm

3 mm

\*สามารถสั่งซื้ออุปกรณ์เสริมเพิ่มเติมสำหรับใช้งาน กับเครื่องผสมอาหาร StandCool



## Stand Mixer

## เครื่องผสมอาหาร

Standcool

QUIETER | FASTER | BETTER | SIMPLER

## StandCool207 | เครื่องผสมอาหาร ขนาด 7 ลิตร



7 L

- ดีไซน์ตัวเครื่องสีครีมสวย เรียบหรู ออกแบบความโค้งงอของตัวเครื่องอย่างลงตัว สามารถเข้ากับครัวได้ทุกรูปแบบ
- ตอบโจทย์ทุกเมนู สามารถใช้งานได้หลากหลายและหลากหลาย ไม่ว่าจะเป็นทั้งการตีแป้ง, ตีนย, ตีไข่ หรือนำไปผสมอาหารอื่น ๆ
- ตัวเครื่องด้านล้างทำจากอลูมิเนียมแข็งแรง ทนทาน ตัวเครื่องด้านบนทำจากพลาสติกคุณภาพสูง
- เทคโนโลยี Cooling System ออกแบบระบบการระบายความร้อนของตัวเครื่องที่ได้รับสิทธิบัตร ช่วยเพิ่มประสิทธิภาพในการทำงาน ใช้งานต่อเนื่องได้นาน 1 ชั่วโมง
- สามารถปรับระดับได้ 11 ระดับ
- เครื่องทำงานเสียงเบา
- รับประกันสินค้า 2 ปี

## ข้อมูลเทคนิค

- ขนาดสินค้า : 46 x 31 x 40.2 ซม.
- น้ำหนักสินค้า : 12.8 กก.
- กำลังวัตต์ : 1500W
- โวลต์ : 220-240V
- ความถี่ (เฮิรตซ์) : 50/60 Hz

สี : ● ครีมเงา

ปกติ 25,500.-

พิเศษ 17,900.-

อุปกรณ์เสริม

304  
STAINLESS STEEL

ชามผสม



หัวตะขอ



หัวใบพาย



หัวตีตะกร้อ

ฝาครอบ  
กันกระเด็น

## StandCool105 | เครื่องผสมอาหาร ขนาด 5 ลิตร



5 L

- ดีไซน์ตัวเครื่องสีครีมสวย เรียบหรู ออกแบบความโค้งงอของตัวเครื่องอย่างลงตัว สามารถเข้ากับครัวได้ทุกรูปแบบ
- ตอบโจทย์ทุกเมนู สามารถใช้งานได้หลากหลายและหลากหลาย ไม่ว่าจะเป็นทั้งการตีแป้ง, ตีนย, ตีไข่ หรือนำไปผสมอาหารอื่น ๆ
- ตัวเครื่องทั้งหมดทำจากอลูมิเนียมแข็งแรง ทนทาน
- เทคโนโลยี Cooling System ออกแบบระบบการระบายความร้อนของตัวเครื่องที่ได้รับสิทธิบัตร ช่วยเพิ่มประสิทธิภาพในการทำงาน ใช้งานต่อเนื่องได้นาน 1 ชั่วโมง
- สามารถปรับระดับได้ 9 ระดับ
- เครื่องทำงานเสียงเบา
- รับประกันสินค้า 2 ปี

## ข้อมูลเทคนิค

- ขนาดสินค้า : 38.7 x 28 x 39.1 ซม.
- น้ำหนักสินค้า : 9.2 กก.
- กำลังวัตต์ : 800W
- โวลต์ : 220-240V
- ความถี่ (เฮิรตซ์) : 50/60 Hz

สี : ● ครีมเงา

ปกติ 20,000.-

พิเศษ 13,900.-

อุปกรณ์เสริม

304  
STAINLESS STEEL

ชามผสม



หัวตะขอ



หัวใบพาย



หัวตีตะกร้อ

ฝาครอบ  
กันกระเด็น

10

vacio

# Cordless Vacuum Cleaner

Make your best life

มอเตอร์ประสิทธิภาพการดูดฝุ่นให้คุณสนุกได้ทุกช่วงเวลา สะดวก รวดเร็ว ง่ายต่อการใช้งาน ตอบโจทย์ทุกพื้นที่ตั้งแต่พื้นที่สูงไปจนถึงพื้นที่เข้าถึงได้ยากด้วยมอเตอร์ทรงพลัง ช่วยทำให้บ้านของคุณสะอาดหมดจด



## Cordless Vacuum Cleaner

## เครื่องดูดฝุ่นไร้สาย

vacio



## VM601

- เครื่องดูดฝุ่นด้ามจับไร้สาย แบบมือถือและดูดพื้น
- ดีไซน์แบบคั้งวางได้สะดวกทุกที่
- แบตเตอรี่ Li-ion, 28.8 โวลต์
- มอเตอร์พลังรอบหมุนสูงถึง 100,000 รอบต่อนาที
- พลังแรงดูด 22KPa / 150AW
- ปรับแรงดูดได้ 3 ระดับ
- ใช้งานได้ยาวนานต่อเนื่องสูงถึง 65 นาที\*
- ระยะเวลาชาร์จไฟ 4-5 ชั่วโมง\*\*
- ชาร์จแบตเตอรี่ได้ง่ายโดยวางบนแท่นชาร์จ
- เทคโนโลยีโครนผ่านการกรองถึง 4 ชั้น
- หัวแปรงดูดมอเตอร์ ขนาดใหญ่ ไม่ทำลายพื้นผิว

## ข้อมูลเทคนิค

- ความจุกล่องเก็บฝุ่น 0.45 ลิตร
- น้ำหนักเครื่อง 3.5 กก.
- ขนาดสินค้า ก. 255 x ย. 215 x ส.1130 มม.
- การรับประกัน 2 ปี

## อุปกรณ์เสริม

หัวแปรงดูด  
ไร้ฝุ่นแบบ  
มอเตอร์หัวแปรง  
ขนนุ่มหัวแปรงดูด  
ปากกว้าง  
เบาและโซฟาข้อต่อ  
อเนกประสงค์หัวแปรงดูด  
ขนสัตว์  
บนเสื่อผ้าหัวแปรงดูด  
ปากแคบ  
ชอกนุ้มท่อย่น  
อเนกประสงค์More  
details and  
review on  
website

ปกติ 17,900.-

พิเศษ 13,900.-



## VS505

- เครื่องดูดฝุ่นด้ามจับไร้สาย แบบมือถือและดูดพื้น
- ดีไซน์ 2-in-1 สำหรับดูดและถู
- "ห้องพิเศษ" เข้ามถึงใต้เฟอร์นิเจอร์ได้อย่างง่ายดาย
- แบตเตอรี่ Li-ion, 21.6 โวลต์
- มอเตอร์พลังรอบหมุนสูงถึง 100,000 รอบต่อนาที
- พลังแรงดูด 17KPa / 120AW
- ปรับแรงดูดได้ 2 ระดับ
- ใช้งานได้ยาวนานต่อเนื่องสูงถึง 40 นาที\*
- ระยะเวลาชาร์จไฟ 4-5 ชั่วโมง\*\*
- แบตเตอรี่ถอดชาร์จได้สะดวกทุกที่
- หัวแปรงหมุนได้ 180 องศา สะดวกต่อการใช้งาน
- หัวแปรงดูดมอเตอร์ ขนาดใหญ่ ไม่ทำลายพื้นผิว

## ข้อมูลเทคนิค

- ความจุกล่องเก็บฝุ่น 0.4 ลิตร
- น้ำหนักเครื่อง 3 กก.
- ขนาดสินค้า ก. 260 x ย. 235 x ส.1180 มม.
- การรับประกัน 2 ปี

## อุปกรณ์เสริม

หัวแปรงดูด  
ไร้ฝุ่นแบบ  
มอเตอร์หัวแปรง  
ขนนุ่มหัวแปรงดูด  
ปากกว้าง  
เบาและโซฟาข้อต่อ  
อเนกประสงค์หัวแปรงดูด  
ปากแคบ  
ชอกนุ้มท่อย่น  
อเนกประสงค์แท่งค้ำ  
พร้อมฝาอุดพื้นMore  
details and  
review on  
website

ปกติ 12,900.-

พิเศษ 9,900.-



\* เมื่อใช้งานด้วยหัวแปรงปกติ ไม่รวมหัวแปรงมอเตอร์

\*\* ระยะเวลาชาร์จไฟขึ้นอยู่กับสภาพการใช้งานและอายุการใช้งานของแบตเตอรี่

11

*Purifina*

# Air Purifier

## Fresh Air For Life

MEX PURIFINA ปกป้องคุณจากมลพิษ ให้คุณมั่นใจในทุกการหายใจด้วยเทคโนโลยีการฟอกอากาศ 360 องศา พร้อมประสิทธิภาพการกรอง HEPA ที่ทรงประสิทธิภาพ ผลิตจากเทคโนโลยีเส้นใยชั้นสูงเพื่ออากาศ สะอาด บริสุทธิ์ ทั่วทุกมุมห้อง





## Air Purifier เครื่องฟอกอากาศ

### P501

- ระบบไอออนโนเซอร์เพิ่มประสิทธิภาพ ดักจับฝุ่นอนุภาคขนาดเล็ก
- เพิ่มประสิทธิภาพการกรอง Anti-Bacteria 99%
- ระบบ Child Lock เพิ่มความปลอดภัย
- จอแสดงค่าฝุ่นละออง PM2.5 แบบ Real Time
- ไฟแจ้งเตือนเปลี่ยนไส้กรอง
- ระดับแรงลม 3 ระดับ
- กำลังไฟฟ้า 65 วัตต์ (DC)
- ระดับเสียงการทำงาน ≤ 61 เดซิเบล



ปกติ 14,900.-

**พิเศษ 11,900.-**



More details and review on website

CADR 580 (m³/h) ขนาดห้อง 50-70 ตร.ม.



มลพิษ 100% 90% 80% 70% 60% 50% 40% 30% 20% 10% 0% สะอาด

### P401

- จอแสดงค่าฝุ่นละออง PM2.5 แบบ Real Time
- ระบบ Child Lock เพิ่มความปลอดภัย
- ไฟแจ้งเตือนเปลี่ยนไส้กรอง
- ระดับแรงลม 4 ระดับ
- กำลังไฟฟ้า 30 วัตต์ (DC)
- ระดับเสียงการทำงานสูงสุด ≤ 63 เดซิเบล



ปกติ 13,500.-

**พิเศษ 9,900.-**



More details and review on website

CADR 400 (m³/h) ขนาดห้อง 28-48 ตร.ม.



มลพิษ 100% 90% 80% 70% 60% 50% 40% 30% 20% 10% 0% สะอาด



ไส้กรองอากาศ FHC-P501

HEPA H13



ปกติ 3,300.-

**พิเศษ 1,990.-**



ไส้กรองอากาศ FHC-P401

HEPA H13



ปกติ 3,300.-

**พิเศษ 1,990.-**

### P301

- ดีไซน์โดดเด่น ตอบโจทย์การใช้งาน
- เพิ่มประสิทธิภาพการกรองอากาศ HEPA 13
- Smart Sensor ตรวจสอบวัดคุณภาพอากาศรวดเร็วขึ้น
- ไฟแจ้งเตือนเปลี่ยนไส้กรอง
- ระดับแรงลม 3 ระดับ
- กำลังไฟฟ้า 23 วัตต์ (DC)
- ระดับเสียงการทำงาน ≤ 61 เดซิเบล



ปกติ 7,500.-

**พิเศษ 5,490.-**



More details and review on website

CADR 200 (m³/h) ขนาดห้อง 17-30 ตร.ม.



มลพิษ 100% 90% 80% 70% 60% 50% 40% 30% 20% 10% 0% สะอาด

### P201

- ออกแบบให้มีความกะทัดรัดครบทุกฟังก์ชันการใช้งาน
- ระบบไอออนโนเซอร์เพิ่มประสิทธิภาพ ดักจับฝุ่นอนุภาคขนาดเล็ก
- ไฟแจ้งเตือนเปลี่ยนไส้กรอง
- ระดับแรงลม 2 ระดับ
- กำลังไฟฟ้า 40 วัตต์ (AC)
- ระดับเสียงการทำงานสูงสุด ≤ 61 เดซิเบล



ปกติ 6,200.-

**พิเศษ 4,590.-**



More details and review on website

CADR 187 (m³/h) ขนาดห้อง 24 ตร.ม.



มลพิษ 100% 90% 80% 70% 60% 50% 40% 30% 20% 10% 0% สะอาด




ไส้กรองอากาศ FHC-P301

HEPA H13



ปกติ 1,790.-

**พิเศษ 1,290.-**



ไส้กรองอากาศ FHC-P201

HEPA H12



ปกติ 990.-

**พิเศษ 790.-**



Air Quality Sensor เซ็นเซอร์วัดค่าฝุ่น



Sleep Mode หลับสบายไม่ต้องกังวลเรื่องเสียงดัง



Ionizer ระบบปล่อยประจุไอออนเพิ่มการดักจับฝุ่นละออง



Touch Screen ใช้งานง่ายด้วยระบบสัมผัส



Timer ตั้งเวลาการใช้งาน



Child Lock โทบดล็อกแผงควบคุม



3-STAGE Filter Pre-Filter > HEPA > Carbon



Filter Replacement ระบบแจ้งเตือนเปลี่ยนไส้กรอง



Air Quality Light ไฟแสดงคุณภาพอากาศ

12

# Storage Water Heater

Innovation has a name.

กว่า 147 ปีของการเป็นผู้นำอุตสาหกรรมด้านนวัตกรรมผลิตภัณฑ์เครื่องทำน้ำร้อนชนิดถังเก็บ A.O. Smith จากสหรัฐอเมริกา ยืนยันเรื่องกระบวนการผลิตที่ได้รับความไว้วางใจสูงสุดจากทั่วโลก




# คุณสมบัติพิเศษ ที่ทำให้ A.O. Smith แตกต่างจากเครื่องทำน้ำร้อนทั่วไป




**01** Blue Diamond® Glass Lining

ใช้งานได้นานถึง

10+ YEARS



ตัวถังและหลอดทำความร้อนเคลือบด้วยสารแก้วพิเศษ (Blue Diamond® Glass Lining) ช่วยป้องกันการสึกกร่อนของถัง และลดภาวะการเกิดตะกอนอย่างได้ผล ยืดอายุการใช้งานได้ระยะยาวสูงถึง 10 ปีขึ้นไป โดยเป็นลิขสิทธิ์การคิดค้นสารเคลือบแก้วโดยเฉพาะของ A.O. Smith




ภาพตัวอย่าง : แสดงถึงภายในทั่วไป ที่ไม่ได้มีสารเคลือบแก้ว Blue Diamond® Glass Lining โดยมีอายุการใช้งานของถังเพียง 3-5 ปี

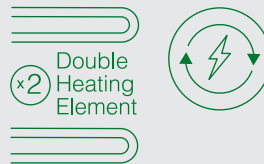
**02**




สามารถกักเก็บอุณหภูมิน้ำภายในถังได้คงที่สูงสุดถึง 6 ชม. โดยจะสูญเสียอุณหภูมิลดลงเพียง 5 องศา ด้วยนวัตกรรมการอัดฉนวนป้องกันความร้อน Poly Eurothene Foam ชนิดพิเศษของ A.O. Smith



**03**



Double Heating Element ใช้ระบบจลนความร้อนคู่ที่สลับการทำงานเพื่อเร่งความร้อนได้รวดเร็วกว่า และประหยัดค่าไฟฟ้าระยะยาว




(มีเฉพาะรุ่นความจุถังขนาดใหญ่ 150 ลิตรขึ้นไป)

**04**



ANODE ROD แท่งจับตะกอน ทนต่อสภาวะน้ำที่มีความกระด้างสูง ช่วยดักจับตะกอนและป้องกันให้ถังมีอายุการใช้งานที่ยาวนาน



**05**



THERMO CUT-OUT Thermo Cut-Out จะตัดการทำงานของเครื่องทันที เมื่ออุณหภูมิของน้ำสูงผิดปกติ

- รุ่น EES อุณหภูมิสูงสุด 74-80 องศาเซลเซียส
- รุ่น MEV อุณหภูมิสูงสุด 87 องศาเซลเซียส
- รุ่น ELJH อุณหภูมิสูงสุด 85-90 องศาเซลเซียส





## Storage Water Heater

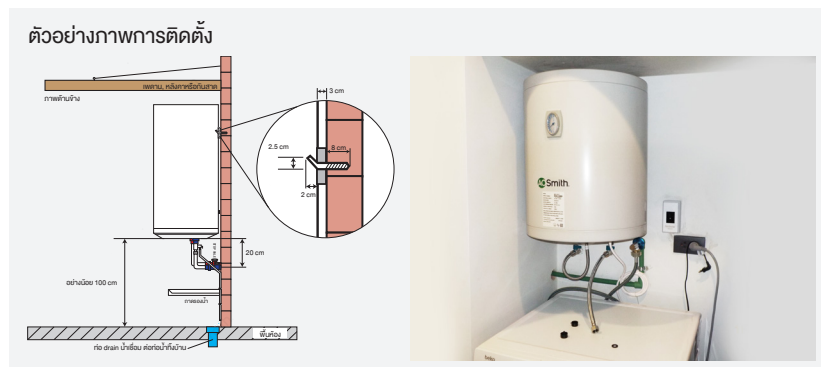
เครื่องทำน้ำร้อนถังเก็บ



### MEV Series

Electric Residential Storage water heater

เครื่องทำน้ำร้อนถังเก็บ ชนิดยึดติดผนัง รูปทรงแนวตั้ง



Specification	MEV-50	MEV-100
ขนาดความจุของถัง	45 ลิตร	90 ลิตร
กำลังไฟ	2,000 วัตต์	2,500 วัตต์
กระแสไฟฟ้า	220 โวลต์ 50 เฮิร์ต / 9.09 แอมป์	220 โวลต์ 50 เฮิร์ต / 11.36 แอมป์
แรงดันน้ำสูงสุด	8 บาร์	8 บาร์
ข้อต่อก่อนน้ำเข้า-น้ำออก	1/2 นิ้ว (ด้านล่าง)	1/2 นิ้ว (ด้านล่าง)
อุณหภูมิที่ใช้งาน	25 - 75 องศาเซลเซียส	25 - 75 องศาเซลเซียส
ขนาดของสินค้า > เส้นผ่านศูนย์กลาง (A) > ความสูงของเครื่อง (B)	Ø 42.5 cm 54.0 cm	Ø 42.5 cm 94.5 cm
	ปกติ 17,000.- <b>พิเศษ 14,300.-*</b>	ปกติ 20,000.- <b>พิเศษ 17,300.-*</b>

### ELJH Series

Electric Residential Storage water heater

เครื่องทำน้ำร้อนถังเก็บ ชนิดยึดติดผนัง รูปทรงแนวนอน



Specification	ELJH-40	ELJH-50	ELJH-80	ELJH-100
ขนาดความจุของถัง	40 ลิตร	50 ลิตร	80 ลิตร	100 ลิตร
กำลังไฟ	2,000 วัตต์	2,000 วัตต์	2,000 วัตต์	2,000 วัตต์
กระแสไฟฟ้า	220 โวลต์ 50 เฮิร์ต / 9.09 แอมป์	220 โวลต์ 50 เฮิร์ต / 9.09 แอมป์	220 โวลต์ 50 เฮิร์ต / 9.09 แอมป์	220 โวลต์ 50 เฮิร์ต / 9.09 แอมป์
แรงดันน้ำสูงสุด	8 บาร์	8 บาร์	8 บาร์	8 บาร์
ข้อต่อก่อนน้ำเข้า-น้ำออก	1/2 นิ้ว (ด้านล่าง)	1/2 นิ้ว (ด้านล่าง)	1/2 นิ้ว (ด้านล่าง)	1/2 นิ้ว (ด้านล่าง)
อุณหภูมิที่ใช้งาน	25-75 องศาเซลเซียส	25 - 75 องศาเซลเซียส	25 - 75 องศาเซลเซียส	25 - 75 องศาเซลเซียส
ขนาดของสินค้า > เส้นผ่านศูนย์กลาง (A) > ความยาวของเครื่อง (B)	Ø 36.0 cm 71.0 cm	Ø 36.0 cm 83.5 cm	Ø 46.3 cm 86.5 cm	Ø 46.3 cm 102.5 cm
	ปกติ 15,000.- <b>พิเศษ 11,700.-*</b>	ปกติ 15,500.- <b>พิเศษ 12,700.-*</b>	ปกติ 17,000.- <b>พิเศษ 14,700.-*</b>	ปกติ 19,000.- <b>พิเศษ 16,700.-*</b>

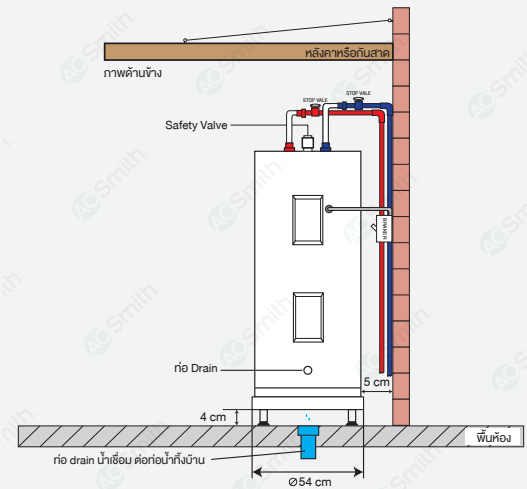


### EES Series

Electric Residential  
+ Light Commercial  
Storage water heater  
เครื่องทำน้ำร้อนถังเก็บ  
ชนิดตั้งพื้น รูปทรงแนวตั้ง



### ตัวอย่างภาพการติดตั้ง



Specification	EES-40	EES-50	EES-120
ขนาดความจุของถัง	150 ลิตร	190 ลิตร	455 ลิตร
กำลังไฟ	3,800 วัตต์	3,800 วัตต์	6,000 วัตต์
กระแสไฟฟ้า	220 โวลต์ 50 เฮิร์ต / 17.27 แอมป์	220 โวลต์ 50 เฮิร์ต / 17.27 แอมป์	220 โวลต์ 50 เฮิร์ต / 27.27 แอมป์
แรงดันน้ำสูงสุด	8 บาร์	8 บาร์	8 บาร์
ข้อต่อกอน้ำเข้า-น้ำออก	3/4 นิ้ว (ด้านบน)	3/4 นิ้ว (ด้านบน)	3/4 นิ้ว (ด้านบน)
อุณหภูมิที่ใช้งาน	25 - 66 องศาเซลเซียส	25 - 66 องศาเซลเซียส	25 - 66 องศาเซลเซียส
ขนาดของสินค้า > เส้นผ่านศูนย์กลาง (A) > ความสูงของเครื่อง (B)	Ø 53.0 cm 111.5 cm	Ø 53.0 cm 139.5 cm	Ø 76.0 cm 157.0 cm
	ปกติ 35,000.- <b>พิเศษ 29,300.-*</b>	ปกติ 39,000.- <b>พิเศษ 33,300.-*</b>	ปกติ 66,000.- <b>พิเศษ 52,700.-*</b>

\*บริการติดตั้งฟรี! (แบบจีน) ตามเงื่อนไขที่บริษัทฯ กำหนด / เฉพาะที่ HOMEPRO ทุกสาขา



MINIBOT 3L

NEW ARRIVAL

**Electric Residential Storage water heater**  
**เครื่องทำน้ำร้อนถังเก็บ ชนิดยึดติดผนัง รูปทรงแนวตั้ง**



**ดีไซน์สวยงาม**

มาพร้อมรูปทรงดีไซน์โมเดิร์น และเรียบหรู ในขนาดกะทัดรัด



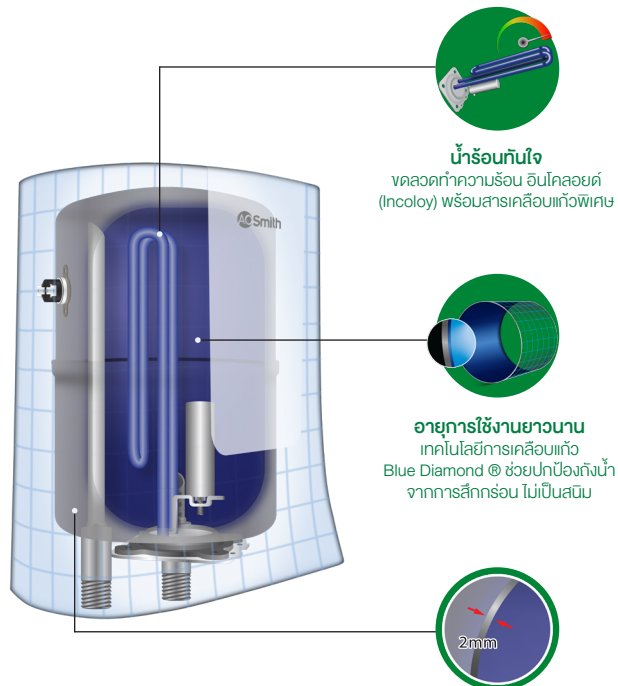
**ยืดอายุการใช้งาน**

ถังเคลือบแก้วพิเศษ Blue Diamond® ช่วยปกป้องถังจากการสึกกร่อน และยืดอายุการใช้งาน



**รองรับแรงดันสูง**

ออกแบบมาสำหรับ อากาศตึกสูงโดยเฉพาะ ด้วยการรองรับแรงดันน้ำ ได้สูงสุดถึง 8 บาร์

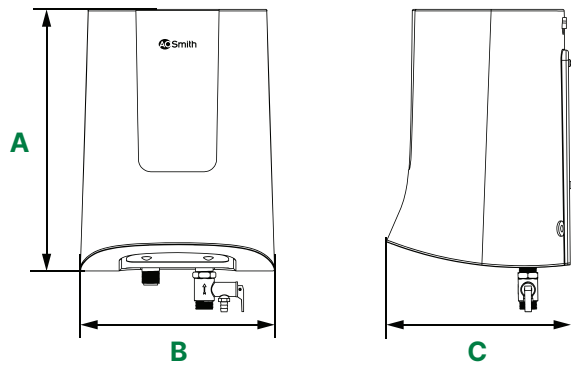


มาพร้อม สายสแตนเลสทึบทนความร้อนคุณภาพสูง ขนาด 45 cm จำนวน 2 เส้น

ความทนทานที่เหนือกว่า หนอตึบที่มีความหนาถึง 2 มม. ซึ่งหนามากกว่าหม้อต้มเครื่องทำน้ำร้อนแบบทั่วไปถึง 2 เท่า

MiniBot™ เครื่องทำน้ำร้อนชนิดถังเก็บ ดีไซน์ใหม่จากแบรนด์ A.O. Smith ที่โดดเด่นทั้งในด้านการออกแบบ และมาพร้อมเทคโนโลยีการทำความร้อนที่ทันสมัย ด้วยความจุ 3 ลิตร ช่วยเพิ่มความสะดวกสบายให้กับการติดตั้งใช้งานเครื่องทำน้ำร้อนในห้องน้ำได้ดียิ่งขึ้น อีกทั้งช่วยยกระดับให้ห้องน้ำของคุณดูเรียบหรู และมีสไตล์

Specification	MINIBOT 3L
ขนาดความจุของถัง	3 ลิตร
กำลังไฟ	4,500 วัตต์
กระแสไฟฟ้า	230 โวลต์ 50 เฮิร์ต / 19.56 แอมป์
แรงดันน้ำสูงสุด	8 บาร์
ข้อต่อท่อน้ำเข้า-น้ำออก	1/2 นิ้ว (ด้านล่าง)
ขนาดของสินค้า	> ความสูง (A) 31.7 cm > ความกว้าง (B) 23.6 cm > ความลึก (C) 22.8 cm
	ปกติ 11,900.- <b>พิเศษ 8,300.-*</b>



\*บริการติดตั้งฟรี! (แบบจ๊ิม) ตามเงื่อนไขที่บริษัทฯ กำหนด / เฉพาะที่ HOMEPRO ทุกสาขา



13

# Water Heater

Innovative & Highly Advanced Engineering Features

MEX สร้างประสบการณ์ใหม่ของการอาบน้ำของคุณ ให้เต็มไปด้วยความสุข ให้พลังของความสดชื่นด้วยเครื่องทำน้ำอุ่น-น้ำร้อน ที่มีรูปลักษณะภายนอกสวยสะอาดตา โดดเด่นอย่างมีดีไซน์เฉพาะตัว ที่มาพร้อมการออกแบบเทคโนโลยีทางวิศวกรรมที่ล้ำหน้าเพื่อเพิ่มประสิทธิภาพการทำความร้อนที่ดียิ่งกว่า และความปลอดภัยที่มีมาตรฐานสูงสุด ที่ให้คุณ... “อาบน้ำอุ่นให้สดชื่น แบบมีดีไซน์ ด้วยเครื่องทำน้ำอุ่น MEX”



## SAFETY SYSTEM



### ■ SAFETY THERMOSTAT

ทำหน้าที่ตัดการทำงาน ถ้าอุณหภูมิน้ำสูงผิดปกติ โดยตรวจจับความผิดปกติอย่างรวดเร็วและปิดการทำงานของเครื่องทันที



### ■ ELCB

เบรกเกอร์คุณภาพสูง ที่จะตัดกระแสไฟฟ้าเมื่อมีไฟรั่วเพียง 15 มิลลิแอมป์ ภายในเวลา 0.1 วินาที



### ■ IP25

โครงสร้างทำจากพลาสติก ABS และป้องกันน้ำเข้าเครื่อง ตรงตามมาตรฐานด้านความปลอดภัย IP25

## STANDARDS



### ■ TÜV SÜD

เครื่องทำน้ำอุ่น MEX ทุกรุ่น ได้รับการรับรองมาตรฐาน IEC STANDARD ในระดับสากล จากสถาบัน TÜV SÜD



### ■ ENERGY SAVING

ผ่านการทดสอบประสิทธิภาพการประหยัดพลังงานที่ได้มาตรฐานตามที่ กฟผ. และกระทรวงพลังงาน กำหนด ฉลากประหยัดไฟเบอร์ 5



### ■ TISI STANDARDS

ได้รับการรับรองมาตรฐานผลิตภัณฑ์อุตสาหกรรม มอก.1693-2547 จากสำนักงานมาตรฐานผลิตภัณฑ์อุตสาหกรรม กระทรวงอุตสาหกรรม

## WARRANTY



### ■ 2 YEAR WARRANTY

รับประกันสินค้า 2 ปี



### ■ 5 YEAR WARRANTY ON HEATER TANK

รับประกันส่วนของหม้อต้ม 5 ปี

## THE MOST ADVANCED TECHNOLOGY FOR PERFORMANCE & SAFETY

"MEX ไม่ใช่แค่ออกแบบผลิตภัณฑ์ให้สวยงามใช้นั้น แต่ออกแบบระบบเครื่องทำน้ำร้อนใหม่ ด้วยเทคโนโลยีทางวิศวกรรมที่ล้ำหน้ากว่า จนเป็นต้นแบบของเครื่องทำน้ำร้อนมัลติพอยท์ ที่สมบูรณ์แบบที่สุด ทั้งประสิทธิภาพ และความปลอดภัย"



### CUBE 8000R | 8,000 W



- กำลังไฟ : 8,000 วัตต์
- กระแสไฟฟ้า : 220 V 50 Hz / 36.36 Amp
- อัตราการไหลของน้ำ : 3.5 ลิตร/นาที
- แรงดันน้ำเข้าต่ำสุด : 0.2 บาร์
- ขนาดสายไฟ (ตร.มม.) : 3 x 6.0 ตร.มม. (THW)
- ขนาดของสินค้า : 22 X 9 X 29 cm

ปกติ 11,000.-  
**พิเศษ 8,390.-\***

เครื่องทำน้ำร้อน รุ่น CUBE ได้รับการรับรองมาตรฐานความปลอดภัย ในระดับสากล จากสถาบัน TÜV SÜD

#### TURBINE FLOW SENSOR



เซ็นเซอร์ที่ตรวจจับการไหลเวียนของน้ำได้ละเอียดและแม่นยำ ในการส่งสัญญาณให้เครื่องทำงาน ชนิดที่ใช้ในเครื่องแบบอุตสาหกรรม

### CUBE 6000R | 6,000 W



- กำลังไฟ : 6,000 วัตต์
- กระแสไฟฟ้า : 220 V 50 Hz / 27.27 Amp
- อัตราการไหลของน้ำ : 3.5 ลิตร/นาที
- แรงดันน้ำเข้าต่ำสุด : 0.2 บาร์
- ขนาดสายไฟ (ตร.มม.) : 3 x 4.0 ตร.มม. (THW)
- ขนาดของสินค้า : 22 X 9 X 29 cm

ปกติ 9,900.-  
**พิเศษ 7,990.-\***

เครื่องทำน้ำร้อน รุ่น CUBE ได้รับการรับรองมาตรฐานความปลอดภัย ในระดับสากล จากสถาบัน TÜV SÜD

#### TURBINE FLOW SENSOR



เซ็นเซอร์ที่ตรวจจับการไหลเวียนของน้ำได้ละเอียดและแม่นยำ ในการส่งสัญญาณให้เครื่องทำงาน ชนิดที่ใช้ในเครื่องแบบอุตสาหกรรม

### CENTRI 6R (MB), CENTRI 6R | 6,000 W



- กำลังไฟ : 6,000 วัตต์
- กระแสไฟฟ้า : 220 V 50 Hz / 27.27 Amp
- อัตราการไหลของน้ำ : 3.5 ลิตร/นาที
- แรงดันน้ำเข้าต่ำสุด : 0.2 บาร์
- ขนาดสายไฟ (ตร.มม.) : 3 x 4.0 ตร.มม. (THW)
- ขนาดของสินค้า : 24 X 8.5 X 19 cm

สี : ● MB ดำ | ● บรอนซ์เงิน

ปกติ 8,300.-  
**พิเศษ 6,690.-\***

เครื่องทำน้ำร้อน รุ่น CENTRI ได้รับการรับรองมาตรฐานความปลอดภัย ในระดับสากล จากสถาบัน TÜV SÜD

#### TWIN MODULE



ออกแบบให้ระบบควบคุมและระบบไฟฟ้าให้เป็นโมดูลอิสระ แยกจากโมดูลหม้อต้มอย่างชัดเจน เพื่อความปลอดภัยสูงสุด



#### HALL EFFECT SENSOR\*

เซ็นเซอร์ที่ตรวจจับการไหลของน้ำ ทำให้ได้อุ่นหม้อต้มทันทีในภาวะแรงดันน้ำต่ำ \*เทคโนโลยีโดย MEX



#### SENSOR TOUCH CONTROL

ระบบสัมผัสที่ให้คุณสามารถเลือกระดับอุณหภูมิได้ตามต้องการ และเปิด-ปิดเครื่องได้ง่ายเพียงปลายนิ้ว

# MEX

เครื่องทำน้ำอุ่น

## CRYSTAL SERIES

“หรูหรา มีระดับทุกมุมมอง พร้อมเทคโนโลยีที่ทันสมัย ด้วยระบบสั่งการแบบดิจิทัล สามารถปรับระดับความร้อนได้ 32 - 48°C เพื่อให้อาบน้ำอุ่นได้สะดวกสบายและปลอดภัย”



เครื่องทำน้ำอุ่น รุ่น CRYSTAL ได้รับการรับรองมาตรฐานความปลอดภัย ในระดับสากล จากสถาบัน TÜV SÜD



### CRYSTAL 5E (NE), (WH) | 5,100 W

- กำลังไฟ : 5,100 วัตต์
- กระแสไฟฟ้า : 220 V 50 Hz / 23.18 Amp
- อัตราการไหลของน้ำ : 3.5 ลิตร/นาที
- แรงดันน้ำเข้าต่ำสุด : 0.2 บาร์
- ขนาดสายไฟ (ตร.มม.) : 3 x 4.0 ตร.มม. (THW)
- ขนาดของสินค้า : 20.7 X 8.7 X 36 cm

สี : ● NE ดำ | ○ WH ขาว

ปกติ 9,900.-

**พิเศษ 7,790.-\***



### CRYSTAL 35E (NE), (WH) | 3,500 W

- กำลังไฟ : 3,500 วัตต์
- กระแสไฟฟ้า : 220 V 50 Hz / 15.91 Amp
- อัตราการไหลของน้ำ : 3.5 ลิตร/นาที
- แรงดันน้ำเข้าต่ำสุด : 0.2 บาร์
- ขนาดสายไฟ (ตร.มม.) : 3 x 2.5 ตร.มม. (THW)
- ขนาดของสินค้า : 20.7 X 8.7 X 36 cm

สี : ● NE ดำ | ○ WH ขาว

ปกติ 9,400.-

**พิเศษ 7,390.-\***

#### ชุดอุปกรณ์:



- ชุด Slide Bar พร้อมที่วางสบู่
- ฝักบัว 5 Step
- สายน้ำสแตนเลส สตีล 2 เส้น

#### ERROR CODE NOTIFICATION



ปลอดภัยขึ้นด้วยระบบตรวจสอบการต่อสายไฟ และสายดินของเครื่อง พร้อมแจ้งเตือน ERROR ด้วยรหัส E1-E5 เมื่อเครื่องติดตั้งไม่สมบูรณ์

#### HALL EFFECT SENSOR\*



เซ็นเซอร์ที่ตรวจจับการไหลของน้ำ ทำให้ได้น้ำ อุณหภูมิคงที่แม้ในภาวะแรงดันน้ำต่ำ \*เทคโนโลยี โดย MEX

#### ELCB TEST BAR\*




\*จดทะเบียนอนุสิทธิบัตร โดย MEX ออกแบบ ปุ่มกดทดสอบ ELCB ใหม่ ให้ใช้งาน มีประสิทธิภาพ สูงสุด

# MEX


เครื่องทำน้ำอุ่น

## CUBE SERIES


“เติมกลิ่นอายความเรียบหรูให้ห้องน้ำของคุณด้วยเครื่องทำน้ำอุ่น CUBE SERIES ที่เน้นการออกแบบแนว Minimal Style ผสมผสานระหว่างความเรียบหรู และความเรียบง่ายไว้อย่างลงตัว สวยจน เกินคุณห้ามใจ”



เครื่องทำน้ำอุ่น รุ่น CUBE ได้รับการรับรองมาตรฐานความปลอดภัย ในระดับสากล จากสถาบัน TÜV SÜD



ก้านปรับระดับความสูง - ต่ำ Rain Shower



ปุ่มกดสลับการทำงานของฝักบัว และ Rain Shower

### CUBE 5E (RAS) | 5,100 W

- กำลังไฟ : 5,100 วัตต์
- กระแสไฟฟ้า : 220 V 50 Hz / 23.18 Amp
- อัตราการไหลของน้ำ : 3.5 ลิตร/นาที
- แรงดันน้ำเข้าต่ำสุด : 0.2 บาร์
- ขนาดสายไฟ (ตร.มม.) : 3 x 4.0 ตร.มม. (THW)
- ขนาดของสินค้า : 22 X 9 X 29 cm

สี : ● บรอนซ์เงิน

ปกติ 12,900.-

**พิเศษ 9,300.-\***

#### ชุดอุปกรณ์:



- ชุด Rain Shower
- ฝักบัวโครเมียม 5 step
- สายน้ำสแตนเลส สตีล 3 เส้น



### CUBE 5E (SA), (WH) | 5,100 W

- กำลังไฟ : 5,100 วัตต์
- กระแสไฟฟ้า : 220 V 50 Hz / 23.18 Amp
- อัตราการไหลของน้ำ : 3.5 ลิตร/นาที
- แรงดันน้ำเข้าต่ำสุด : 0.2 บาร์
- ขนาดสายไฟ (ตร.มม.) : 3 x 4.0 ตร.มม. (THW)
- ขนาดของสินค้า : 22 X 9 X 29 cm

สี : ● SA บรอนซ์เงิน | ○ WH ขาว

ปกติ 8,000.-

**พิเศษ 6,390.-\***



#### ชุดอุปกรณ์:

- ชุด Slide Bar พร้อมที่วางสบู่
- ฝักบัวโครเมียม 5 step
- สายน้ำสแตนเลส สตีล 2 เส้น



#### ERROR NOTIFICATION

ปลอดภัยขึ้นด้วยระบบตรวจสอบการต่อสายไฟและสายดินของเครื่อง พร้อมแจ้งเตือนเมื่อผิดพลาด



#### HALL EFFECT SENSOR\*

เซ็นเซอร์ที่ตรวจจับการไหลของน้ำ ทำให้ได้น้ำอุณหภูมิคงที่แม้ในภาวะแรงดันน้ำต่ำ \*เทคโนโลยีโดย MEX



# MEX

ค้นพบความพิเศษของเครื่องทำน้ำอุ่น

## CUBE SERIES


"เพลิดเพลินไปกับความผ่อนคลายของช่วงเวลาที่ดียิ่งที่สุดของการอาบน้ำผ่านรูปแบบดีไซน์สุดพิเศษ ของเครื่องทำน้ำอุ่นรุ่นใหม่ล่าสุด CUBE 6E (RMB)"



เครื่องทำน้ำอุ่น รุ่น CUBE ได้รับการรับรองมาตรฐานความปลอดภัย ในระดับสากล จากสถาบัน TÜV SÜD



ปุ่มกดสลับการทำงาน  
ของฝักบัว และ Rain Shower



สายสแตนเลส สตีล  
สีดำด้าน 3 เส้น

### CUBE 6E (RMB) | 6,000W

- กำลังไฟ : 6,000 วัตต์
- กระแสไฟฟ้า : 220V 50 Hz / 27.27 Amp
- อัตราการไหลของน้ำ : 3.5 ลิตร/นาที
- แรงดันน้ำเข้าต่ำสุด : 0.2 บาร์
- ขนาดสายไฟ (ตร.มม.) : 3 x 4.0 ตร.มม. (THW)
- ขนาดของสินค้า : 22 X 9 X 29 cm

สี : ● RMB ดำ

ปกติ 13,500.-

**พิเศษ 9,800.-\***

#### ชุดอุปกรณ์:



- ชุด Rain Shower
- ฝักบัวสีดำ 3 step
- สายน้ำสแตนเลส สตีล สีดำ 3 เส้น

### CUBE 6E (MB)S | 6,000W

- กำลังไฟ : 6,000 วัตต์
- กระแสไฟฟ้า : 220V 50 Hz / 27.27 Amp
- อัตราการไหลของน้ำ : 3.5 ลิตร/นาที
- แรงดันน้ำเข้าต่ำสุด : 0.2 บาร์
- ขนาดสายไฟ (ตร.มม.) : 3 x 4.0 ตร.มม. (THW)
- ขนาดของสินค้า : 22 X 9 X 29 cm

สี : ● MB ดำ

ปกติ 8,000.-

**พิเศษ 6,390.-\***

(\*ไม่รวมอุปกรณ์ฝักบัว)

### CUBE 5E (MB) | 5,100W

- กำลังไฟ : 5,100 วัตต์
- กระแสไฟฟ้า : 220V 50 Hz / 23.18 Amp
- อัตราการไหลของน้ำ : 3.5 ลิตร/นาที
- แรงดันน้ำเข้าต่ำสุด : 0.2 บาร์
- ขนาดสายไฟ (ตร.มม.) : 3 x 4.0 ตร.มม. (THW)
- ขนาดของสินค้า : 22 X 9 X 29 cm

สี : ● MB ดำ

ปกติ 8,000.-

**พิเศษ 6,390.-\***

### CUBE 35E (MB) | 3,500W

- กำลังไฟ : 3,500 วัตต์
- กระแสไฟฟ้า : 220V 50 Hz / 15.91 Amp
- อัตราการไหลของน้ำ : 3.5 ลิตร/นาที
- แรงดันน้ำเข้าต่ำสุด : 0.2 บาร์
- ขนาดสายไฟ (ตร.มม.) : 3 x 2.5 ตร.มม. (THW)
- ขนาดของสินค้า : 22 X 9 X 29 cm

สี : ● MB ดำ

ปกติ 7,500.-

**พิเศษ 6,090.-\***

#### ชุดอุปกรณ์:



- ชุด Slide Bar พร้อมที่วางสบู่
- ฝักบัวสีดำด้าน 5 step
- สายน้ำสแตนเลส สตีล สีดำ 2 เส้น

#### ERROR NOTIFICATION



ปลอดภัยขึ้นด้วยระบบตรวจสอบการต่อสายไฟและสายดินของเครื่อง พร้อมแจ้งเตือนเมื่อผิดพลาด

#### HALL EFFECT SENSOR\*



เซ็นเซอร์ที่ตรวจจับการไหลของน้ำ ทำให้ได้น้ำอุ่นทุกฝักบัวที่เป็นภาวะแรงดันน้ำต่ำ \*เทคโนโลยีโดย MEX

MEX

# CRAVE SERIES

TRULY DIGITAL WATER HEATER

"เป็นมากกว่าเครื่องทำน้ำอุ่น ด้วยดีไซน์จากแสงสะท้อนของแผ่นกระเบื้อง  
สร้างมิติอันโดดเด่นจากทุกมุมมอง มาพร้อมเทคโนโลยีควบคุมอุณหภูมิ  
แบบ Electronic และจอ LED ที่ทำให้ชีวิตคุณ SMART และ SIMPLE"



Design  
Excellence  
Award 2024

DESIGN  
AWARD  
2024



เครื่องทำน้ำอุ่น รุ่น CRAVE  
ได้รับการรับรองมาตรฐาน  
ความปลอดภัย ในระดับสากล  
จากสถาบัน TÜV SÜD

## THE MOST ADVANCED TECHNOLOGY "CRAVE SERIES"



ระบบควบคุมอุณหภูมิน้ำ  
Electronic ที่พัฒนาโดย MEX  
ช่วยให้ปรับอุณหภูมิของน้ำได้  
ตามต้องการอย่างรวดเร็ว  
อุณหภูมิคงที่ และเสถียรแม่นยำ



หน้าจอระบบสัมผัส  
พร้อมจอ LED

ออกแบบพิเศษ สามารถ  
ปรับอุณหภูมิได้ตั้งแต่  
32-48° C



แยกโมดูลการทำงาน  
ของระบบน้ำ และไฟฟ้า  
อย่างชัดเจน  
เพื่อความปลอดภัยสูงสุด



Error Code Notification  
แจ้งเตือนด้วยรหัส E1-E6  
เมื่อเครื่องติดตั้งไม่สมบูรณ์



Ambiant Light Design  
ไฟส่องสว่างด้านข้าง  
แสดงการทำงานของเครื่อง



### CRAVE 45E (NE), (SA) | 4,500 W

- กำลังไฟ : 4,500 วัตต์
- กระแสไฟฟ้า : 220 V 50 Hz / 20.45 Amp
- อัตราการไหลของน้ำ : 3.5 ลิตร/นาที
- แรงดันน้ำเข้าต่ำสุด : 0.2 บาร์
- ขนาดสายไฟ (ตร.มม.) : 3 x 4.0 ตร.มม. (THW)
- ขนาดของสินค้า : 22 X 9.5 X 35 cm
- ต้องต่อสายดินและมีเบรกเกอร์ควบคุม

สี : ● NE (Sapphire Black) | ● SA (Moonlight Silver)

ปกติ 8,400.-  
**พิเศษ 6,190.-\***



### CRAVE 35E (NE), (SA) | 3,500 W

- กำลังไฟ : 3,500 วัตต์
- กระแสไฟฟ้า : 220 V 50 Hz / 15.91 Amp
- อัตราการไหลของน้ำ : 3.5 ลิตร/นาที
- แรงดันน้ำเข้าต่ำสุด : 0.2 บาร์
- ขนาดสายไฟ (ตร.มม.) : 3 x 2.5 ตร.มม. (THW)
- ขนาดของสินค้า : 22 X 9.5 X 35 cm
- ต้องต่อสายดินและมีเบรกเกอร์ควบคุม

สี : ● NE (Sapphire Black) | ● SA (Moonlight Silver)

ปกติ 7,800.-  
**พิเศษ 5,790.-\***

MEX

เครื่องทำน้ำอุ่น

## CODE SERIES

“ให้คุณอาบความอบอุ่น เพิ่มความสดชื่นให้ผิวด้วย CODE เครื่องทำน้ำอุ่นโมเดิร์นดีไซน์ ที่ได้รับรางวัลการออกแบบ Demark Design Excellence Award 2013”


 Design  
Excellence  
Award 2013
**CODE 6E (RMB) | 6,000 W**

- กำลังไฟ : 6,000 วัตต์
- กระแสไฟฟ้า : 220V, 50Hz, 27.27 Amp
- อัตราการไหลของน้ำ : 3.5 ลิตร/นาที
- แรงดันน้ำเข้าต่ำสุด : 0.2 บาร์
- ขนาดสายไฟ (ตร.มม.) : 3 x 4.0 ตร.มม.(THW)
- ขนาดของสินค้า : 21.1 X 7.4 X 35.6 cm
- ต้องต่อสายดินและมีเบรกเกอร์ควบคุม

สี : ● RMB ดำ

ปกติ 12,500.-

**พิเศษ 8,700.-\*****CODE 6E (MB)S | 6,000 W**

- กำลังไฟ : 6,000 วัตต์
- กระแสไฟฟ้า : 220V, 50Hz, 27.27 Amp
- อัตราการไหลของน้ำ : 3.5 ลิตร/นาที
- แรงดันน้ำเข้าต่ำสุด : 0.2 บาร์
- ขนาดสายไฟ (ตร.มม.) : 3 x 4.0 ตร.มม.(THW)
- ขนาดของสินค้า : 21.1 X 7.4 X 35.6 cm
- ต้องต่อสายดินและมีเบรกเกอร์ควบคุม

สี : ● MB ดำ

ปกติ 6,500.-

**พิเศษ 5,490.-\***

(\*ไม่รวมอุปกรณ์ฝักบัว)

**CODE 5E (CB) | 5,100 W**

- กำลังไฟ : 5,100 วัตต์
- กระแสไฟฟ้า : 220V, 50Hz, 23.18 Amp
- อัตราการไหลของน้ำ : 3.5 ลิตร/นาที
- แรงดันน้ำเข้าต่ำสุด : 0.2 บาร์
- ขนาดสายไฟ (ตร.มม.) : 3 x 4.0 ตร.มม.(THW)
- ต้องต่อสายดินและมีเบรกเกอร์ควบคุม
- ขนาดของสินค้า : 21.1 X 7.4 X 35.6 cm

สี : ● CB ดำ-ทองแดง

ปกติ 6,500.-

**พิเศษ 5,290.-\***

เครื่องทำน้ำอุ่น รุ่น CODE ได้รับการรับรองมาตรฐานความปลอดภัย ในระดับสากล จากสถาบัน TÜV SÜD



ปุ่มกดสลับ การทำงานของฝักบัว และ Rain Shower



สายสแตนเลส สตีล สีดำด้าน 3 เส้น

**CODE 35E (CB) | 3,500 W**

- กำลังไฟ : 3,500 วัตต์
- กระแสไฟฟ้า : 220 V 50 เฮิร์ต / 15.91 Amp
- อัตราการไหลของน้ำ : 3.5 ลิตร/นาที
- แรงดันน้ำเข้าต่ำสุด : 0.2 บาร์
- ขนาดสายไฟ (ตร.มม.) : 3 x 2.5 ตร.มม.(THW)
- ต้องต่อสายดินและมีเบรกเกอร์ควบคุม
- ขนาดของสินค้า : 21.1 X 7.4 X 35.6 cm

สี : ● CB ดำ-ทองแดง

ปกติ 5,800.-

**พิเศษ 4,890.-\*****ชุดอุปกรณ์:**

- ชุด Slide Bar พร้อมที่วางสบู์
- ฝักบัวสีดำด้าน 3 step
- สายน้ำสแตนเลส สตีล สีดำ 2 เส้น

**ERROR NOTIFICATION**

ปลอดภัยขึ้นด้วยระบบตรวจสอบ การต่อสายไฟและสายดินของเครื่อง พร้อมแจ้งเตือนเมื่อผิดปกติ

**HALL EFFECT SENSOR\***

เซ็นเซอร์ที่ตรวจจับการไหลของน้ำ ทำให้ได้น้ำอุ่นทุกมิกที่แม้ในภาวะแรงดันน้ำต่ำ \*เทคโนโลยีโดย MEX

# MEX

เครื่องทำน้ำอุ่น

## CODE SERIES

“ให้คุณอาบน้ำอุ่น เพิ่มความสดชื่นให้ผิวด้วย CODE เครื่องทำน้ำอุ่นโมเดิร์นดีไซน์ ที่ได้รับรางวัลการออกแบบ Demark Design Excellence Award 2013”

**Design  
Excellence  
Award 2013**



### CODE 5E (RCA) | 5,100 W

- กำลังไฟ : 5,100 วัตต์
- กระแสไฟฟ้า : 220 V 50 Hz / 23.18 Amp
- อัตราการไหลของน้ำ : 3.5 ลิตร/นาที
- แรงดันน้ำเข้าต่ำสุด : 0.2 บาร์
- ขนาดสายไฟ (ตร.มม.) : 3 x 4.0 ตร.มม. (THW)
- ขนาดของสินค้า : 21.1 X 7.4 X 35.6 cm

สี : ● RCA ทองแดง

ปกติ 11,900.-  
**พิเศษ 8,300.-\***



เครื่องทำน้ำอุ่น รุ่น CODE ได้รับการรับรองมาตรฐานความปลอดภัย ในระดับสากล จากสถาบัน TÜV SÜD



วาล์วสลับ การทำงานของฝักบัว และ Rain Shower

#### ชุดอุปกรณ์:



- ชุด Rain Shower
- ฝักบัวโครเมียม 3 step
- สายน้ำสแตนเลส สตีล 3 เส้น



### CODE 5E (SA), (OA) | 5,100 W

- กำลังไฟ : 5,100 วัตต์
- กระแสไฟฟ้า : 220 V 50 Hz / 23.18 Amp
- อัตราการไหลของน้ำ : 3.5 ลิตร/นาที
- แรงดันน้ำเข้าต่ำสุด : 0.2 บาร์
- ขนาดสายไฟ (ตร.มม.) : 3 x 4.0 ตร.มม. (THW)
- ขนาดของสินค้า : 21.1 X 7.4 X 35.6 cm

สี : ● SA อ่อนชิมิน | ● OA อ่อนชทอง

ปกติ 6,500.-  
**พิเศษ 5,290.-\***



#### ชุดอุปกรณ์:

- ชุด Slide Bar พร้อมที่วางสบู่
- ฝักบัวโครเมียม 3 step
- สายน้ำสแตนเลส สตีล 2 เส้น



#### ERROR NOTIFICATION

ปลอดภัยขึ้นด้วยระบบตรวจสอบการต่อสายไฟและสายดินของเครื่อง พร้อมแจ้งเตือนเมื่อผิดปกติ



#### HALL EFFECT SENSOR\*

เซ็นเซอร์ที่ตรวจจับการไหลของน้ำ ทำให้ได้น้ำอุ่นทุกฝักบัวที่แม้ในภาวะแรงดันน้ำต่ำ \*เทคโนโลยีโดย MEX



### CODE 35E (SA), (OA), (CA) | 3,500 W

- กำลังไฟ : 3,500 วัตต์
- กระแสไฟฟ้า : 220 V 50 เฮิร์ต / 15.91 Amp
- อัตราการไหลของน้ำ : 3.5 ลิตร/นาที
- แรงดันน้ำเข้าต่ำสุด : 0.2 บาร์
- ขนาดสายไฟ (ตร.มม.) : 3 x 2.5 ตร.มม. (THW)
- ขนาดของสินค้า : 21.1 X 7.4 X 35.6 cm

สี : ● SA อ่อนชิมิน | ● OA อ่อนชทอง | ● CA ทองแดง

ปกติ 5,800.-  
**พิเศษ 4,890.-\***

# MEX

เครื่องทำน้ำอุ่น

## COCO SERIES

"เครื่องทำน้ำอุ่นดีไซเนอร์ทรงโค้งมน สวย ขนาดกะทัดรัด ไม่เปลืองพื้นที่ ติดตั้งในห้องน้ำ มาพร้อมปุ่มควบคุมที่ไม่เหมือนใคร บ่งบอกสไตล์ที่เป็นเอกลักษณ์เฉพาะคุณ"



เครื่องทำน้ำอุ่น รุ่น COCO  
ได้รับการรับรองมาตรฐาน  
ความปลอดภัย ในระดับสากล  
จากสถาบัน TÜV SÜD



ฝักบัว และสายน้ำ  
สี Matte Black

### COCO 450 (MLB), (MLR) | 4,500 W

- กำลังไฟ : 4,500 วัตต์
- กระแสไฟฟ้า : 220V 50 Hz / 20.45 Amp
- อัตราการไหลของน้ำ : 3.5 ลิตร/นาที
- แรงดันน้ำเข้าต่ำสุด : 0.2 บาร์
- ขนาดสายไฟ (ตร.มม.) : 3 x 4.0 ตร.มม. (THW)
- ขนาดของสินค้า : 18.8 x 7.5 x 29.8 cm

สี : ● MLB ดำ | ● MLR ไส้โกน

ปกติ 5,500.-

**พิเศษ 4,390.-\***



ฝักบัว และสายน้ำ  
สี Chocolate Brown

### COCO 350 (MLB), (MLR) | 3,500 W

- กำลังไฟ : 3,500 วัตต์
- กระแสไฟฟ้า : 220V 50 Hz / 15.91 Amp
- อัตราการไหลของน้ำ : 3.5 ลิตร/นาที
- แรงดันน้ำเข้าต่ำสุด : 0.2 บาร์
- ขนาดสายไฟ (ตร.มม.) : 3 x 2.5 ตร.มม. (THW)
- ขนาดของสินค้า : 18.8 x 7.5 x 29.8 cm

สี : ● MLB ดำ | ● MLR ไส้โกน

ปกติ 5,100.-

**พิเศษ 4,090.-\***



#### ชุดอุปกรณ์:

- ชุด Slide Bar แบบ Slim
- ฝักบัวโครเมียม 3 step
- สายน้ำสแตนเลส สตีล 2 เส้น



#### FLOW SWITCH SENSOR

เซ็นเซอร์ที่ตรวจจับการไหลของน้ำได้ละเอียดแม่นยำ และเครื่องจะตัดการทำงานทันทีเมื่อน้ำไหลผ่านน้อย



### COCO 450 (MRA), (MRB) | 4,500 W

- กำลังไฟ : 4,500 วัตต์
- กระแสไฟฟ้า : 220 V 50 Hz / 20.45 Amp
- อัตราการไหลของน้ำ : 3.5 ลิตร/นาที
- แรงดันน้ำเข้าต่ำสุด : 0.2 บาร์
- ขนาดสายไฟ (ตร.มม.) : 3 x 4.0 ตร.มม. (THW)
- ขนาดของสินค้า : 18.8 X 7.5 X 29.8 cm

สี : ● MRA ขาว/ทอง | ● MRB ขาว/ชมพู

ปกติ 5,400.-

**พิเศษ 4,190.-\***

\*บริการติดตั้งฟรี! (แบบจับ) ตามเงื่อนไขที่บริษัทฯ กำหนด / เฉพาะที่ HOMEPRO ทุกสาขา



### COCO 350 (MRA), (MRB) | 3,500 W

- กำลังไฟ : 3,500 วัตต์
- กระแสไฟฟ้า : 220 V 50 Hz / 15.91 Amp
- อัตราการไหลของน้ำ : 3.5 ลิตร/นาที
- แรงดันน้ำเข้าต่ำสุด : 0.2 บาร์
- ขนาดสายไฟ (ตร.มม.) : 3 x 2.5 ตร.มม. (THW)
- ขนาดของสินค้า : 18.8 X 7.5 X 29.8 cm

สี : ● MRA ขาว/ม่วง | ● MRB ขาว/ฟ้า

ปกติ 4,900.-

**พิเศษ 3,890.-\***



#### ชุดอุปกรณ์:

- ชุด Slide Bar แบบ Slim
- ฝักบัวโครเมียม 3 step
- สายน้ำสแตนเลส สตีล 1 เส้น



#### FLOW SWITCH SENSOR

เซ็นเซอร์ที่ตรวจจับการไหลของน้ำได้ละเอียดแม่นยำ และเครื่องจะตัดการทำงานทันทีเมื่อน้ำไหลผ่านน้อย

# MEX

เครื่องทำน้ำอุ่นดีไซน์ใหม่ แบบมินิมอล

## COCO S SERIES

"เปลี่ยนลูกห้องน้ำให้สวย อย่างเรียบง่าย ช่วยประหยัดพื้นที่ติดตั้ง ด้วย COCO S มาพร้อมฟังก์ชันคุณภาพ ในราคาสมายกระเป๋าค"



เครื่องทำน้ำอุ่นรุ่น COCO S  
ได้รับการรับรองมาตรฐาน  
ความปลอดภัย ในระดับสากล  
จากสถาบัน TÜV SÜD



### COCO S45 (WH),(MB) | 4,500 W

- กำลังไฟ : 4,500 วัตต์
- กระแสไฟฟ้า : 220 V 50 Hz / 20.45 Amp
- อัตราการไหลของน้ำ : 3.5 ลิตร/นาที
- แรงดันน้ำเข้าต่ำสุด : 0.2 บาร์
- ขนาดสายไฟ (ตร.มม.) : 3 x 4.0 ตร.มม. (THW)
- ขนาดของสินค้า : 18.8 X 7.5 X 29.8 cm

สี: ○ WH ขาว | ● MB ดำ

ปกติ 4,600.-

**พิเศษ 2,990.-\***



### COCO S35 (WH),(MB) | 3,500 W

- กำลังไฟฟ้า : 3,500 วัตต์
- กระแสไฟฟ้า : 220 V 50 Hz / 15.91 Amp
- อัตราการไหลของน้ำ : 3.5 ลิตร/นาที
- แรงดันน้ำเข้าต่ำสุด : 0.2 บาร์
- ขนาดสายไฟ (ตร.มม.) : 3 x 2.5 ตร.มม. (THW)
- ขนาดของสินค้า : 18.8 X 7.5 X 29.8 cm

สี: ○ WH ขาว | ● MB ดำ

ปกติ 4,400.-

**พิเศษ 2,790.-\***



### COCO 450 (SBA), (SBB) | 4,500 W

- กำลังไฟ : 4,500 วัตต์
- กระแสไฟฟ้า : 220 V 50 Hz / 20.45 Amp
- อัตราการไหลของน้ำ : 3.5 ลิตร/นาที
- แรงดันน้ำเข้าต่ำสุด : 0.2 บาร์
- ขนาดสายไฟ (ตร.มม.) : 3 x 4.0 ตร.มม. (THW)
- ขนาดของสินค้า : 18.8 X 7.5 X 29.8 cm

สี: ● SBA ขาว/ฟ้า | ● SBB ขาว/ชมพู

ปกติ 4,800.-

**พิเศษ 3,190.-\***



### COCO 350 (SBA), (SBB) | 3,500 W

- กำลังไฟฟ้า : 3,500 วัตต์
- กระแสไฟฟ้า : 220 V 50 Hz / 15.91 Amp
- อัตราการไหลของน้ำ : 3.5 ลิตร/นาที
- แรงดันน้ำเข้าต่ำสุด : 0.2 บาร์
- ขนาดสายไฟ (ตร.มม.) : 3 x 2.5 ตร.มม. (THW)
- ขนาดของสินค้า : 18.8 X 7.5 X 29.8 cm

สี: ● SBA ขาว/ฟ้า | ● SBB ขาว/ชมพู

ปกติ 4,600.-

**พิเศษ 2,990.-\***



#### ชุดอุปกรณ์:

- ฝักบัว 3 step
- สายน้ำ PVC 1 เส้น



#### FLOW SWITCH SENSOR

เซ็นเซอร์ที่ตรวจจับการไหลของน้ำได้ละเอียดแม่นยำ และเครื่องจะตัดการทำงานทันทีเมื่อน้ำไหลผ่านน้อย



#### ชุดอุปกรณ์:

- ฝักบัว 3 step
- สายน้ำ PVC 1 เส้น



#### FLOW SWITCH SENSOR

เซ็นเซอร์ที่ตรวจจับการไหลของน้ำได้ละเอียดแม่นยำ และเครื่องจะตัดการทำงานทันทีเมื่อน้ำไหลผ่านน้อย

14

# Water Dispenser



ใหม่ล่าสุด! ตู้กดน้ำดื่ม By MEX ที่มากกว่าคุณภาพการกดน้ำดื่ม โดดเด่นด้วยดีไซน์มินิมอล  
เหมาะกับพื้นที่บ้าน และสำนักงาน มาพร้อมตู้เก็บน้ำสำรอง สามารถเลือกดื่มได้ง่ายๆ ถึง 2 อุณหภูมิ  
อุณหภูมิน้ำร้อนเพื่อชงชา/กาแฟ และอุณหภูมิน้ำเย็นช่วยเพิ่มความสดชื่น และผ่อนคลายระหว่างวัน  
รวมทั้งยังมีปุ่มนิรภัยสำหรับการกดใช้น้ำร้อน เพื่อเพิ่มความปลอดภัยให้กับผู้ใช้งานได้อีกด้วย



## Water Dispenser

## ตู้กดน้ำเย็น-น้ำร้อน

MEX

น้ำอุณหภูมิห้อง  
น้ำเย็นDesign Slim  
ประหยัดพื้นที่น้ำร้อน  
น้ำเย็นช่องเก็บของ  
ขนาด 13 ลิตรน้ำร้อน  
น้ำเย็นออกแบบให้  
บรรจุถังน้ำ  
ด้านล่าง

## ME314-T

- ตู้กดน้ำดื่มระบบ 2 หัวจ่ายน้ำแบบใช้แก้ว  
ดัน (น้ำปกติ, น้ำเย็น)
- ทำความเย็นได้รวดเร็วด้วยระบบ  
คอมเพรสเซอร์ ใช้สารทำความเย็น  
R134A เป็นมิตรต่อสิ่งแวดล้อม  
Non-CFC
- ถังเก็บน้ำสแตนเลสสตีลคุณภาพสูงเกรด  
304 ไม่เป็นสนิม
- ปุ่มแสดงผลไฟ LED เพื่อแสดงสถานะการ  
ทำงานของตัวเครื่อง
- ออกแบบสไตล์มินิมอล รูปทรงบาง Slim  
ช่วยประหยัดพื้นที่

## ข้อมูลเทคนิค

- กำลังไฟสำหรับทำความเย็น : 100 วัตต์
- อุณหภูมิน้ำเย็นต่ำสุด ≤ 10 องศาเซลเซียส
- ความจุถังเก็บน้ำเย็น 3 ลิตร
- น้ำหนัก : 13.9 kg
- ขนาดของสินค้า : 24.7x 30.3 x 108.6 cm
- รับประกันสินค้า 1 ปี คอมเพรสเซอร์ 5 ปี

ปกติ 9,900.-

**พิเศษ 5,690.-\***

(\*ราคาจำหน่ายไม่รวมถังน้ำ)

## ME509-T

NEW  
ARRIVAL

- ตู้กดน้ำดื่ม ระบบ 2 หัวจ่าย (น้ำร้อน, น้ำเย็น)  
แบบวางตั้งคานบน
- ระบบความปลอดภัย 2 ชั้น  
ป้องกันความร้อนสูงผิดปกติ
- มีระบบ Child lock ระบบนิรภัยที่ปุ่มกดน้ำร้อน  
ป้องกันอันตรายต่อเด็ก
- ทำความเย็นได้รวดเร็วด้วยระบบคอมเพรสเซอร์  
ใช้สารทำความเย็น R134A เป็นมิตรต่อสิ่งแวดล้อม  
Non-CFC
- ถังเก็บน้ำร้อนสแตนเลสสตีลคุณภาพสูง
- มีช่องเก็บของด้านล่าง ขนาด 13 ลิตร

## ข้อมูลเทคนิค

- กำลังไฟสำหรับทำความร้อน : 420 วัตต์
- กำลังไฟสำหรับทำความเย็น : 85 วัตต์
- อุณหภูมิน้ำร้อนสูงสุด ≥ 90 องศาเซลเซียส
- อุณหภูมิน้ำเย็นต่ำสุด ≤ 10 องศาเซลเซียส
- ความจุถังเก็บน้ำร้อน 0.8 ลิตร
- ความจุถังเก็บน้ำเย็น 2.8 ลิตร
- น้ำหนัก : 10.7 kg
- ขนาดของสินค้า : 26X33X101 cm
- รับประกันสินค้า 1 ปี คอมเพรสเซอร์ 5 ปี

ปกติ 9,900.-

**พิเศษ 5,690.-\***

(\*ราคาจำหน่ายไม่รวมถังน้ำ)

## ME530-B

NEW  
ARRIVAL

- ตู้กดน้ำดื่ม ระบบ 2 หัวจ่าย (น้ำร้อน, น้ำเย็น)  
แบบวางตั้งด้านล่าง
- ระบบความปลอดภัย 2 ชั้น  
ป้องกันความร้อนสูงผิดปกติ
- มีระบบ Child lock ระบบนิรภัยที่ปุ่มกดน้ำร้อน  
ป้องกันอันตรายต่อเด็ก
- ถังเก็บน้ำร้อนสแตนเลสสตีลคุณภาพสูง
- ทำความเย็นได้รวดเร็วด้วยระบบคอมเพรสเซอร์  
ใช้สารทำความเย็น R134A  
เป็นมิตรต่อสิ่งแวดล้อม Non-CFC
- ออกแบบรูปทรงสไตล์มินิมอล ช่วยประหยัดพื้นที่
- มีระบบสัญญาณไฟแจ้งเตือน  
เมื่อน้ำภายในถังหมด

## ข้อมูลเทคนิค

- กำลังไฟสำหรับทำความร้อน : 500 วัตต์
- กำลังไฟสำหรับทำความเย็น : 85 วัตต์
- อุณหภูมิน้ำร้อนสูงสุด ≥ 90 องศาเซลเซียส
- อุณหภูมิน้ำเย็นต่ำสุด ≤ 10 องศาเซลเซียส
- ความจุถังเก็บน้ำร้อน 1.1 ลิตร
- ความจุถังเก็บน้ำเย็น 3.2 ลิตร
- น้ำหนัก : 15.2 kg
- ขนาดของสินค้า : 30X39.5X111 cm
- รับประกันสินค้า 1 ปี คอมเพรสเซอร์ 5 ปี

ปกติ 12,900.-

**พิเศษ 8,900.-\***

(\*ราคาจำหน่ายไม่รวมถังน้ำ)



15

# Household Water Filter


## คุณภาพน้ำ คุณภาพชีวิต

เพราะน้ำที่ใช้ในบ้านคุณอาจยังมีสิ่งปนเปื้อน หรือสารเคมี และแร่ธาตุที่อาจเป็นปัญหา หรือเป็นอันตรายได้ เครื่องกรองน้ำสำหรับใช้ในบ้านสำหรับปกติ - บริโภค หรือก่อน ต่อเข้าเครื่องกรองน้ำดื่ม จึงจำเป็นสำหรับคุณที่ต้องการน้ำสะอาด ปลอดภัย ที่ช่วยเพิ่ม ความสะอาดสวยงาม และประหยัดค่าใช้จ่ายในการรักษาล้าง

### Filter Media: สารกรองน้ำคุณภาพ



Sand Filter



Carbon Filter




Birm Filter



Resin Bead



Salt Tablet



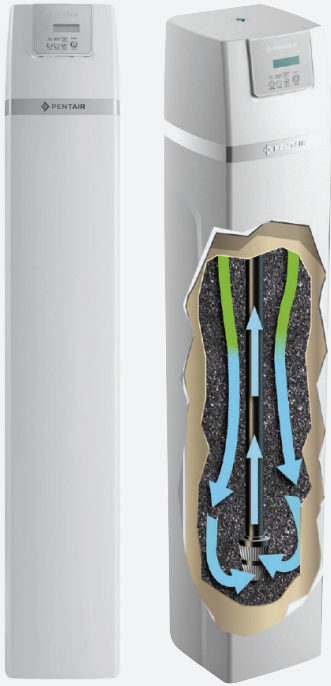
# Household Water Filter

เครื่องกรองน้ำใช้ในบ้านคุณภาพสูง  
ระบบ Automatic



ขนาดถึง 10 x 54 : บ้านขนาดใหญ่

## Hydra Smart : Smart Carbon Filter For Homes



Carbon  
กรองคลอรีน  
กลิ่น สี TOC

### PCFE54P12 : Activated Carbon

- เครื่องกรองน้ำใช้ในบ้าน ระบบ Auto
- ด้วยโปรแกรม Hydra Smart ที่มาพร้อมหน้าจอสัมผัส และมีระบบการฟื้นฟู (Regenerate)
- ช่วยกรองคลอรีน สารเคมีที่เป็นพิษที่อยู่ในน้ำ
- ช่วยกรองกลิ่น สี รสชาติที่ไม่พึงประสงค์ของน้ำ
- พร้อมสาร KDF เพิ่มประสิทธิภาพในการกรองคลอรีน กรองไฮโดรเจนซัลไฟด์ สารเคมีโลหะหนัก และยับยั้งการเจริญเติบโตของแบคทีเรีย
- เหมาะสำหรับ : บ้านขนาดใหญ่ 3 - 4 ห้องนอน
- รับประกันคุณภาพสินค้า 1 ปี

### ข้อมูลเทคนิค

- ปริมาณการกรอง : 2.7 ลูกบาศก์เมตร/ชั่วโมง
- วัสดุ : ถึง Structural FRP คุณภาพสูง
- ขนาดถึง : เส้นผ่านศูนย์กลาง 10 นิ้ว สูง 54 นิ้ว
- วาล์วควบคุม : รุ่น 363TC (Autotrol) จาก Pentair
- แรงดันไฟฟ้า : 220V/50 Hz
- สารกรอง : Activated Carbon

ปกติ 62,500.-  
**พิเศษ 52,400.-\***  
(ฟรี! ค่าติดตั้ง)



ประหยัดค่าใช้จ่าย



อาบน้ำอย่างสะดวกสบาย



ลดคราบขาว ทำให้เสื้อผ้าสะอาดสดใส



ช่วยยืดอายุการใช้งานของอุปกรณ์ภายในบ้าน



เป็นมิตรต่อสิ่งแวดล้อม

ขนาดถึง 10 x 54 : บ้านขนาดใหญ่

## Hydra Smart : 8-Stages Smart Water Softening



Resin  
ลดหินปูน

### PWCE54P12 : Water Softener

- เครื่องปรับสภาพน้ำกระด้าง ระบบ Auto
- ด้วยโปรแกรม Hydra Smart ที่มาพร้อมหน้าจอสัมผัส และมีระบบการฟื้นฟู (Regenerate) แบบ 8 ขั้นตอน ซึ่งมาตรฐานทั่วไปจะมี 5 ขั้นตอน
- ลดความกระด้างของน้ำลงได้อย่างได้ผล จึงช่วยลดตะกรันเมื่อต้มน้ำ ลดการไขผงซักฟอกเมื่อซักผ้า ลดคราบสกปรกในห้องน้ำและสุขภัณฑ์
- ช่วยลดคราบขาวบนจานชาม ลดการใช้สบู่เมื่ออาบน้ำสระผม ทำให้ผิวพรรณนุ่มนวล
- เหมาะสำหรับ : บ้านขนาดใหญ่ 3 - 4 ห้องนอน
- รับประกันคุณภาพสินค้า 1 ปี

### ข้อมูลเทคนิค

- ปริมาณการกรอง : 3.0 ลูกบาศก์เมตร/ชั่วโมง
- วัสดุ : ถึง Structural FRP คุณภาพสูง
- ขนาดถึง : เส้นผ่านศูนย์กลาง 10 นิ้ว สูง 54 นิ้ว พร้อมถังเกลือเพื่อปรับล้างเรซิน ขนาดจุ 80 ลิตร
- วาล์วควบคุม : รุ่น 368 (Autotrol) จาก Pentair
- แรงดันไฟฟ้า : 220V/50 Hz
- สารกรอง : Resin Bead

ปกติ 70,900.-  
**พิเศษ 58,400.-\***  
(ฟรี! ค่าติดตั้ง)



ฟรี!  
Tablet Salt 25KG



ประหยัดค่าใช้จ่าย



อาบน้ำอย่างสะดวกสบาย



ลดคราบขาว ทำให้เสื้อผ้าสะอาดสดใส



ช่วยยืดอายุการใช้งานของอุปกรณ์ภายในบ้าน



เป็นมิตรต่อสิ่งแวดล้อม

## Household Water Filter

## เครื่องกรองน้ำใช้ในบ้าน ระบบ Automatic



ขนาดถึง 8 x 44 : บ้านขนาดเล็ก



## 0844-363TC-AC : Activated Carbon

- เครื่องกรองน้ำใช้ในบ้าน ระบบ Auto
- ช่วยกรองคลอรีน สารเคมีที่เป็นพิษที่อยู่ในน้ำ
- ช่วยกรองกลิ่น สี รสชาติที่ไม่พึงประสงค์ของน้ำ
- เหมาะสำหรับ : บ้านขนาดเล็ก 1 - 2 ห้องน้ำ
- รับประกันคุณภาพสินค้า 1 ปี

## ข้อมูลเทคนิค

- ปริมาณการกรอง : 0.4 - 0.6 ลูกบาศก์เมตร/ชั่วโมง
- วัสดุ : ถัง Structural FRP คุณภาพสูง
- ขนาดถัง : เส้นผ่านศูนย์กลาง 8 นิ้ว สูง 44 นิ้ว
- วาล์วควบคุม : รุ่น 363TC (Autotrol) จาก Pentair
- แรงดันไฟฟ้า : 220V/50 Hz
- สารกรอง : Activated Carbon

ปกติ 23,900.-

**พิเศษ 19,500.-\***  
(ฟรี! ค่าติดตั้ง)

Carbon  
กรองคลอรีน  
กลิ่น สี TOC

ขนาดถึง 8 x 44 : บ้านขนาดเล็ก



## 0844-366TC-SOFT : Water Softener

- เครื่องปรับสภาพน้ำกระด้าง ระบบ Auto
- ช่วยปรับสภาพน้ำกระด้างลงอย่างได้ผล ลดหินปูนที่อยู่ในน้ำ
- ช่วยลดตะกอนเมื่อต้มน้ำ ลดการใช้ผงซักฟอก เมื่อซักผ้า ลดคราบสกปรกในห้องน้ำและสุขภัณฑ์ที่ ลดคราบขาวบนจานชาม ลดการใช้สบู่บ่อยลง
- เมื่ออาบน้ำสระผม ทำให้ผิวพรรณนุ่มนวล
- เหมาะสำหรับ : บ้านขนาดเล็ก 1 - 2 ห้องน้ำ
- รับประกันคุณภาพสินค้า 1 ปี

## ข้อมูลเทคนิค

- ปริมาณการกรอง : 0.6 - 0.9 ลูกบาศก์เมตร/ชั่วโมง
- วัสดุ : ถัง Structural FRP คุณภาพสูง
- ขนาดถัง : เส้นผ่านศูนย์กลาง 8 นิ้ว สูง 44 นิ้ว
- พร้อมถังเกลือเพื่อปรับล้างเรซิน ขนาดจุ 25 ลิตร
- วาล์วควบคุม : รุ่น 367TC (Autotrol) จาก Pentair
- แรงดันไฟฟ้า : 220V/50 Hz
- สารกรอง : Resin Bead

ปกติ 29,500.-

**พิเศษ 24,500.-\***  
(ฟรี! ค่าติดตั้ง)

Resin  
ลดหินปูน

ฟรี!  
Tablet  
Salt  
25KG



ขนาดถึง 12 x 52 : บ้านขนาดใหญ่



## PR-1252BR-XSM : Water Softener

- เครื่องปรับสภาพน้ำกระด้าง ระบบ Auto
- ช่วยปรับสภาพลดความกระด้างของน้ำลงอย่างได้ผล ลดหินปูนที่อยู่ในน้ำ
- ช่วยลดตะกอนเมื่อต้มน้ำ ลดการใช้ผงซักฟอกเมื่อซักผ้า ลดคราบสกปรกในห้องน้ำและสุขภัณฑ์ ลดคราบขาวบนจานชาม ลดการใช้สบู่เมื่ออาบน้ำสระผม ทำให้ผิวพรรณนุ่มนวล
- เหมาะสำหรับ : บ้านขนาดใหญ่ 3 - 4 ห้องน้ำ
- รับประกันคุณภาพสินค้า 1 ปี

วาล์วควบคุม :  
รุ่น BR-XSM (ระบบ Auto)  
จาก Pentair

## ข้อมูลเทคนิค

- ปริมาณการกรอง : 1.4 - 1.78 ลูกบาศก์เมตร/ชั่วโมง
- วัสดุ : ถัง Structural FRP คุณภาพสูง
- ขนาดถัง : เส้นผ่านศูนย์กลาง 12 นิ้ว สูง 52 นิ้ว พร้อมถังเกลือเพื่อปรับล้างเรซิน ขนาดจุ 100 ลิตร
- วาล์วควบคุม : รุ่น BR-XSM (ระบบ Auto) จาก Pentair
- แรงดันไฟฟ้า : 24V/50 Hz
- สารกรอง : Resin Bead

ปกติ 56,500.-

**พิเศษ 45,400.-\***  
(ฟรี! ค่าติดตั้ง)

Resin  
ลดหินปูน

ฟรี!  
Tablet  
Salt  
25KG



MEX

## Household Water Filter

### เครื่องกรองน้ำใช้ในบ้าน ระบบ Automatic :

ควบคุมการทำงานและตั้งเวลาทำความสะอาดสารกรองโดยอัตโนมัติ

ขนาดถัง 12 x 52 : บ้านขนาดใหญ่



วาล์วควบคุม :  
รุ่น BR-AFT  
(ระบบ Auto) จาก Pentair

\*รับประกันคุณภาพสินค้า 1 ปี

#### PS-1252BR-AFT : Sand Filter

- ช่วยกรองสิ่งปนเปื้อนและสิ่งสกปรกที่อยู่ในน้ำได้ละเอียดถึง 30 ไมครอน
- ช่วยดักจับตะกอนทราย กรวด หิน ดิน โคลน และสารแขวนลอยขนาดใหญ่
- เหมาะสำหรับ : บ้านขนาดใหญ่ 3 - 4 ห้องน้ำ และพื้นที่น้ำมีปัญหา

#### ข้อมูลเทคนิค

- ปริมาณการกรอง : 1.4 - 1.67 ลูกบาศก์เมตร/ชั่วโมง
- วัสดุ : ถัง Structural FRP คุณภาพสูง
- ขนาดถัง : เส้นผ่านศูนย์กลาง 12 นิ้ว สูง 52 นิ้ว
- วาล์วควบคุม : รุ่น BR-AFT (ระบบ Auto) จาก Pentair
- แรงดันไฟฟ้า : 220V/50 Hz
- สารกรอง : Sand Filter

ปกติ 24,900.-

**พิเศษ 22,000.-\***  
(ฟรี! ค่าติดตั้ง)

Sand  
กรองทราย

ขนาดถัง 10 x 54 : บ้านขนาดกลาง



วาล์วควบคุม :  
รุ่น AF4-LCD  
(ระบบ Auto) จาก MEX

\*รับประกันคุณภาพสินค้า 1 ปี

#### APS-1054-ELCD : Sand Filter

- ช่วยกรองสิ่งปนเปื้อนและสิ่งสกปรกที่อยู่ในน้ำได้ละเอียดถึง 30 ไมครอน
- ช่วยดักจับตะกอนทราย กรวด หิน ดิน โคลน และสารแขวนลอยขนาดใหญ่
- เหมาะสำหรับ : บ้านขนาดกลาง 2 - 3 ห้องน้ำ

#### ข้อมูลเทคนิค

- ปริมาณการกรอง : 1 - 1.2 ลูกบาศก์เมตร/ชั่วโมง
- วัสดุ : ถัง Structural FRP คุณภาพสูง
- ขนาดถัง : เส้นผ่านศูนย์กลาง 10 นิ้ว สูง 54 นิ้ว
- วาล์วควบคุม : รุ่น AF4-LCD (ระบบ Auto) จาก MEX
- แรงดันไฟฟ้า : AC 100-240V/50-60 Hz
- สารกรอง : Sand Filter

ปกติ 19,900.-

**พิเศษ 17,500.-\***  
(ฟรี! ค่าติดตั้ง)

Sand  
กรองทราย

ขนาดถัง 10 x 54 : บ้านขนาดกลาง



วาล์วควบคุม :  
รุ่น ASD4-LCD  
(ระบบ Auto) จาก MEX

\*รับประกันคุณภาพสินค้า 1 ปี

#### APR-1054-ELCD : Water Softener

- ช่วยปรับสภาพน้ำกระด้าง ลดหินปูนที่อยู่ในน้ำ
- ลดความกระด้างของน้ำลงอย่างได้ผล จึงช่วยลดตะกอนเมื่อต้มน้ำ ลดการใช้ผงซักฟอกเมื่อซักผ้า ฝ้านุ่มโดยใช้น้ำยาปรับผ้านุ่มน้อยลง ลดคราบสกปรกในห้องน้ำและสุขภัณฑ์ ลดคราบขาวบนจานชาม ลดการใช้สบู่เมื่ออาบน้ำสระผม ทำให้ผิวพรรณนุ่มนวล
- เหมาะสำหรับ : บ้านขนาดกลาง 2 - 3 ห้องน้ำ

#### ข้อมูลเทคนิค

- ปริมาณการกรอง : 1.2 ลูกบาศก์เมตร/ชั่วโมง
- วัสดุ : ถัง Structural FRP คุณภาพสูง
- ขนาดถัง : เส้นผ่านศูนย์กลาง 10 นิ้ว สูง 54 นิ้ว พร้อมถังเกลือเพื่อปรับล้างเรซิน ขนาดจุ 100 ลิตร
- วาล์วควบคุม : รุ่น ASD4-LCD (ระบบ Auto) จาก MEX
- แรงดันไฟฟ้า AC 100-240V/50-60 Hz
- สารกรอง : Resin Bead

ปกติ 35,900.-

**พิเศษ 30,000.-\***  
(ฟรี! ค่าติดตั้ง)

Resin  
ลดหินปูน

ฟรี!  
Tablet  
Salt  
25KG



### PC-1252BR-AFT : Activated Carbon

- ช่วยกรองคลอรีน สารเคมีเป็นพิษที่อยู่ในน้ำ
- ช่วยกรองกลิ่น สี รสชาติที่ไม่พึงประสงค์ของน้ำ
- เหมาะสำหรับ : บ้านขนาดใหญ่ 3 - 4 ห้องน้ำ และพื้นที่น้ำมีปัญหา

#### ข้อมูลเทคนิค

- ปริมาณการกรอง : 1.4 - 1.67 ลูกบาศก์เมตร/ชั่วโมง
- วัสดุ : ถึง Structural FRP คุณภาพสูง
- ขนาดถึง : เส้นผ่านศูนย์กลาง 12 นิ้ว สูง 52 นิ้ว
- วาล์วควบคุม : รุ่น BR-AFT (ระบบ Auto) จาก Pentair
- แรงดันไฟฟ้า : 220V/50 Hz
- สารกรอง : Activated Carbon

ปกติ 35,500.-

**พิเศษ 30,000.-\***

(ฟรี! ค่าติดตั้ง)

Carbon  
กรองคลอรีน  
กลิ่น สี TOC

### PB-1252BR-AFT : Birm Filter

- ช่วยกรองแร่เหล็กและแมงกานีสที่ละลายในน้ำ
- ช่วยลดการเกิดคราบสนิมในอ่างล้างจาน อ่างอาบน้ำ ชักโครก และเสื้อผ้า
- เหมาะสำหรับ : บ้านขนาดใหญ่ 3 - 4 ห้องน้ำ และพื้นที่น้ำมีปัญหา

#### ข้อมูลเทคนิค

- ปริมาณการกรอง : 1.4 - 1.67 ลูกบาศก์เมตร/ชั่วโมง
- วัสดุ : ถึง Structural FRP คุณภาพสูง
- ขนาดถึง : เส้นผ่านศูนย์กลาง 12 นิ้ว สูง 52 นิ้ว
- วาล์วควบคุม : รุ่น BR-AFT (ระบบ Auto) จาก Pentair
- แรงดันไฟฟ้า : 220V/50 Hz
- สารกรอง : Birm Filter

ปกติ 37,000.-

**พิเศษ 31,000.-\***

(ฟรี! ค่าติดตั้ง)

Birm  
กรองเหล็ก

### APC-1054-ELCD : Activated Carbon

- ช่วยกรองคลอรีน สารเคมีเป็นพิษที่อยู่ในน้ำ
- ช่วยกรองกลิ่น สี รสชาติที่ไม่พึงประสงค์ของน้ำ
- เหมาะสำหรับ : บ้านขนาดกลาง 2 - 3 ห้องน้ำ

#### ข้อมูลเทคนิค

- ปริมาณการกรอง : 1 - 1.2 ลูกบาศก์เมตร/ชั่วโมง
- วัสดุ : ถึง Structural FRP คุณภาพสูง
- ขนาดถึง : เส้นผ่านศูนย์กลาง 10 นิ้ว สูง 54 นิ้ว
- วาล์วควบคุม : รุ่น AF4-LCD (ระบบ Auto) จาก MEX
- แรงดันไฟฟ้า : AC 100-240V/50-60 Hz
- สารกรอง : Activated Carbon

ปกติ 27,900.-

**พิเศษ 25,000.-\***

(ฟรี! ค่าติดตั้ง)

Carbon  
กรองคลอรีน  
กลิ่น สี TOC

### APB-1054-ELCD : Birm Filter

- ช่วยกรองแร่เหล็กและแมงกานีสที่ละลายในน้ำ
- ช่วยลดการเกิดคราบสนิมในอ่างล้างจาน อ่างอาบน้ำ ชักโครก และเสื้อผ้า
- เหมาะสำหรับ : บ้านขนาดกลาง 2 - 3 ห้องน้ำ

#### ข้อมูลเทคนิค

- ปริมาณการกรอง : 1 - 1.2 ลูกบาศก์เมตร/ชั่วโมง
- วัสดุ : ถึง Structural FRP คุณภาพสูง
- ขนาดถึง : เส้นผ่านศูนย์กลาง 10 นิ้ว สูง 54 นิ้ว
- วาล์วควบคุม : รุ่น AF4-LCD (ระบบ Auto) จาก MEX
- แรงดันไฟฟ้า : AC 100-240V/50-60 Hz
- สารกรอง : Birm Filter

ปกติ 30,900.-

**พิเศษ 24,900.-\***

(ฟรี! ค่าติดตั้ง)

Birm  
กรองเหล็ก

ขนาดถึง 10 x 44 : บ้านขนาดเล็ก



วาล์วควบคุม :  
รุ่น ASD4-LCD  
(ระบบ Auto) จาก MEX

\*รับประกันคุณภาพสินค้า 1 ปี

### APR-1044-ELCD : Water Softener

- ช่วยปรับสภาพน้ำกระด้าง ลดหินปูนที่อยู่ในน้ำ
- ลดความกระด้างของน้ำลงอย่างได้ผล จึงช่วยลดตะกอนเมื่อต้มน้ำ ลดการใช้ผงซักฟอกเมื่อซักผ้า ผ้านุ่มโดยใช้น้ำยาปรับผ้านุ่มน้อยลง ลดคราบสกปรกในห้องน้ำและสุขภัณฑ์ ลดคราบขาวบนจานชาม ลดการใช้สบู่เมื่ออาบน้ำสระผม ทำให้ผิวพรรณนุ่มนวล
- เหมาะสำหรับ : บ้านขนาดเล็ก 2 ห้องน้ำ

#### ข้อมูลเทคนิค

- ปริมาณการกรอง : 1.2 ลูกบาศก์เมตร/ชั่วโมง
- วัสดุ : ถึง Structural FRP คุณภาพสูง
- ขนาดถึง : เส้นผ่านศูนย์กลาง 10 นิ้ว สูง 44 นิ้ว พร้อมถังเกลือ เพื่อปรับล้างเรซิน ขนาดจุ 100 ลิตร
- วาล์วควบคุม : รุ่น ASD4-LCD (ระบบ Auto) จาก MEX
- แรงดันไฟฟ้า AC 100-240V/50-60 Hz
- สารกรอง : Resin Bead

ปกติ 31,000.-

**พิเศษ 27,000.-\***

(ฟรี! ค่าติดตั้ง)

Resin  
ลดหินปูน


ฟรี!  
Tablet  
Salt  
25KG



## Household Water Filter

เครื่องกรองน้ำใช้ในบ้าน ระบบ Manual : ทำความสะอาดสารกรองด้วยตนเอง

ขนาดถัง 10 x 54 : บ้านขนาดกลาง



วาล์วควบคุม :  
รุ่น BNT-631M(T)  
(ระบบ Manual) จาก MEX

\*รับประกันคุณภาพสินค้า 1 ปี

## MPS-1054-R : Sand Filter

NEW ARRIVAL

Sand  
กรองหยาบ

- ช่วยกรองสิ่งปนเปื้อนและสิ่งสกปรกที่อยู่ในน้ำได้ละเอียดถึง 30 ไมครอน
- ช่วยดักจับตะกอนหยาบ กรวด หิน ดิน โคลน และสารแขวนลอยขนาดใหญ่
- เหมาะสำหรับ : บ้านขนาดกลาง 2 – 3 ห้องน้ำ


## ข้อมูลเทคนิค

- ปริมาณการกรอง : 3 ลูกบาศก์เมตร/ชั่วโมง
- ขนาดถัง : เส้นผ่านศูนย์กลาง 10 นิ้ว สูง 54 นิ้ว
- Text Box- วัสดุ : ถัง Structural FRP คุณภาพสูง
- วาล์วควบคุม : รุ่น BNT-631M(T) (ระบบ Manual) จาก MEX
- สารกรอง : Sand Filter

ปกติ 19,800.-

พิเศษ 13,900.-\*

ขนาดถัง 10 x 54 : บ้านขนาดกลาง



วาล์วควบคุม :  
รุ่น MSDU2-H-C  
(ระบบ Manual) จาก MEX

\*รับประกันคุณภาพสินค้า 1 ปี

## MPR-1054-H : Water Softener

NEW ARRIVAL

Resin  
ลดหินปูน

- ช่วยปรับสภาพน้ำกระด้าง ลดหินปูนที่อยู่ในน้ำ
- ลดความกระด้างของน้ำลงอย่างได้ผล จึงช่วยลดตะกอนเมื่อต้มน้ำ ลดการใช้ผงซักฟอกเมื่อซักผ้า ผ้านุ่มโดยใช้น้ำยาปรับผ้านุ่มน้อยลง ลดคราบสกปรกในหม้อน้ำและสุขภัณฑ์ ลดคราบขาวบนจานชาม ลดการใช้สบู่เมื่ออาบน้ำสระผม ทำให้ผิวพรรณนุ่มนวล
- เหมาะสำหรับ : บ้านขนาดกลาง 2 – 3 ห้องน้ำ


## ข้อมูลเทคนิค

- ปริมาณการกรอง : 2 ลูกบาศก์เมตร/ชั่วโมง
- ขนาดถัง : เส้นผ่านศูนย์กลาง 10 นิ้ว สูง 54 นิ้ว
- Text Box- วัสดุ : ถัง Structural FRP คุณภาพสูง
- วาล์วควบคุม : รุ่น MSDU2-H-C (ระบบ Manual) จาก MEX
- สารกรอง : Resin Bead

ปกติ 25,300.-

พิเศษ 23,900.-\*

ขนาดถัง 10 x 44 : บ้านขนาดเล็ก



วาล์วควบคุม :  
รุ่น BNT111  
(ระบบ Manual) จาก MEX

\*รับประกันคุณภาพสินค้า 1 ปี

## MPS-1044-P : Sand Filter

Sand  
กรองหยาบ

- ช่วยกรองสิ่งปนเปื้อนและสิ่งสกปรกที่อยู่ในน้ำได้ละเอียดถึง 30 ไมครอน
- ช่วยดักจับตะกอนหยาบ กรวด หิน ดิน โคลน และสารแขวนลอยขนาดใหญ่
- เหมาะสำหรับ : บ้านขนาดเล็ก 2 ห้องน้ำ

## ข้อมูลเทคนิค

- ปริมาณการกรอง : 1 - 1.2 ลูกบาศก์เมตร/ชั่วโมง
- ขนาดถัง : เส้นผ่านศูนย์กลาง 10 นิ้ว สูง 44 นิ้ว
- วัสดุ : ถัง Structural FRP คุณภาพสูง
- วาล์วควบคุม : รุ่น BNT111 (ระบบ Manual) จาก MEX
- สารกรอง : Sand Filter

ปกติ 13,900.-

พิเศษ 11,300.-\*

**MPC-1054-R : Activated Carbon**NEW  
ARRIVALCarbon  
กรองคลอรีน  
กลิ่น สี TOC

- ช่วยกรองคลอรีน สารเคมีที่เป็นพิษที่อยู่ในน้ำ
- ช่วยกรองกลิ่น สี รสชาติที่ไม่พึงประสงค์ของน้ำ
- เหมาะสำหรับ : บ้านขนาดกลาง 2 – 3 ห้องน้ำ

**ข้อมูลเทคนิค**

- ปริมาณการกรอง : 3 ลูกบาศก์เมตร/ชั่วโมง
- ขนาดถัง : เส้นผ่านศูนย์กลาง 10 นิ้ว สูง 54 นิ้ว
- Text Box- วัสดุ : ถัง Structural FRP คุณภาพสูง
- วาล์วควบคุม : รุ่น BNT-631M(T) (ระบบ Manual) จาก MEX
- สารกรอง : Activated Carbon

ปกติ 23,900.-  
**พิเศษ 17,900.-\***

**TRIPS & TRICKS :****ข้อแนะนำในการติดตั้งเครื่องกรองน้ำใช้**

- ควรศึกษาคู่มือการติดตั้งให้ละเอียด ก่อนติดตั้งและใช้งานเครื่องกรองน้ำ
- ควรตรวจสอบคุณภาพน้ำก่อนซื้อเครื่องกรองน้ำทุกครั้ง เพื่อให้คุณสามารถเลือกเครื่องกรองน้ำที่มีประสิทธิภาพได้ตรงตามความต้องการอย่างเหมาะสม
- พื้นที่ติดตั้งเครื่องกรองน้ำควรเป็นพื้นผิวเรียบเสมอ ไม่ถูกแสงแดดโดยตรง และอยู่ใกล้ท่อระบายน้ำ
- เครื่องกรองน้ำควรอยู่บนพื้น และสูงไม่เกิน 20 ฟุต (6.1 เมตร) จากท่อระบายน้ำ
- ควรยกสายระบายน้ำให้สูง โดยปลายสายจะต้องต่ำกว่าระดับของวาล์วควบคุม
- ควรผูกปลายสายระบายน้ำทิ้ง เพื่อป้องกันการเคลื่อนไหว
- ควรเปลี่ยนเครื่องกรองน้ำตามสูงสุดทุกๆ 10 ปี หรือตามกำหนดอายุการใช้งานของเครื่องกรองน้ำ โดยขึ้นอยู่กับพื้นที่ที่ติดตั้ง ลักษณะการใช้งานและการดูแลรักษา
- ควรเขียนวันที่ที่ติดตั้งเครื่องกรองน้ำ หรือเปลี่ยนอุปกรณ์ เพื่อเป็นการเตือนสำหรับการเปลี่ยนครั้งต่อไป
- ควรวางถังกรองในแนวตั้ง ห้ามคว่ำ หรือทำแก้ม เพื่อป้องกันไม่ให้สารกรองหลุดเข้าไปในวาล์วควบคุม
- เครื่องกรองน้ำ มีการรับประกันคุณภาพสินค้า 1 ปี (12 เดือน) ยกเว้นการเสื่อมสภาพตามปกติ

ขนาดถัง 10 x 44 : บ้านขนาดเล็ก



วาล์วควบคุม :  
รุ่น MSDU2-H-C  
(ระบบ Manual) จาก MEX

\*รับประกันคุณภาพสินค้า 1 ปี

**MPR-1044-H : Water Softener**NEW  
ARRIVALResin  
ลดหินปูน

- ช่วยปรับสภาพน้ำกระด้าง ลดหินปูนที่อยู่ในน้ำ
- ลดความกระด้างของน้ำลงอย่างได้ผล จึงช่วยลดตะกอนเมื่อต้มน้ำ ลดการใช้ผงซักฟอกเมื่อซักผ้า ผ่านนุ่มโดยใช้ น้ำยาปรับผ้านุ่มน้อยลง ลดการสกปรกในหม้อน้ำและสุขภัณฑ์ ลดการขาวบนจานชาม ลดการใช้สบู่เมื่ออาบน้ำสระผม ทำให้ผิวพรรณนุ่มนวล
- เหมาะสำหรับ : บ้านขนาดเล็ก 2 ห้องน้ำ

**ข้อมูลเทคนิค**

- ปริมาณการกรอง : 2 ลูกบาศก์เมตร/ชั่วโมง
- ขนาดถัง : เส้นผ่านศูนย์กลาง 10 นิ้ว สูง 54 นิ้ว
- Text Box- วัสดุ : ถัง Structural FRP คุณภาพสูง
- วาล์วควบคุม : รุ่น MSDU2-H-C (ระบบ Manual) จาก MEX
- สารกรอง : Resin Bead

ปกติ 19,800.-  
**พิเศษ 18,450.-\***

**MPC-1044-P : Activated Carbon**Carbon  
กรองคลอรีน  
กลิ่น สี TOC

- ช่วยกรองคลอรีน สารเคมีที่เป็นพิษที่อยู่ในน้ำ
- ช่วยกรองกลิ่น สี รสชาติที่ไม่พึงประสงค์ของน้ำ
- เหมาะสำหรับ : บ้านขนาดเล็ก 2 ห้องน้ำ

**ข้อมูลเทคนิค**

- ปริมาณการกรอง : 1 - 1.2 ลูกบาศก์เมตร/ชั่วโมง
- ขนาดถัง : เส้นผ่านศูนย์กลาง 10 นิ้ว สูง 44 นิ้ว
- วัสดุ : ถัง Structural FRP คุณภาพสูง
- วาล์วควบคุม : รุ่น BNT111 (ระบบ Manual) จาก MEX
- สารกรอง : Activated Carbon

ปกติ 15,900.-  
**พิเศษ 12,900.-\***

**MPCS-1044-P : Sand + Activated Carbon**สารกรอง  
ทราย +  
Carbon

- ช่วยกรองสิ่งปนเปื้อนและสิ่งสกปรกที่อยู่ในน้ำได้ละเอียดถึง 30 ไมครอน
- ช่วยดักจับตะกอนหยาบ กรวด หิน ดิน โคลน และสารแขวนลอยขนาดใหญ่
- ช่วยกรองคลอรีน สารเคมีที่เป็นพิษที่อยู่ในน้ำ
- ช่วยกรองกลิ่น สี รสชาติที่ไม่พึงประสงค์ของน้ำ
- เหมาะสำหรับ : บ้านขนาดเล็ก 2 ห้องน้ำ

**ข้อมูลเทคนิค**

- ปริมาณการกรอง : 1 - 1.2 ลูกบาศก์เมตร/ชั่วโมง
- ขนาดถัง : เส้นผ่านศูนย์กลาง 10 นิ้ว สูง 44 นิ้ว
- วัสดุ : ถัง Structural FRP คุณภาพสูง
- วาล์วควบคุม : รุ่น BNT111 (ระบบ Manual) จาก MEX
- สารกรอง : Sand Filter + Activated Carbon

ปกติ 14,900.-  
**พิเศษ 12,300.-\***

**BIG BLUE system**

“ระบบเครื่องกรองน้ำใช้ รุ่น Big Blue คุณภาพสูงจาก PENTAIR ออกแบบมาเพื่อกรองน้ำใช้ในบ้านสำหรับบ้านที่ต้องการอัตราการไหลของน้ำที่มีปริมาณสูง โดยมีไส้กรองหลายชนิดให้เลือกตามความต้องการ อาทิ กรองหยาบ, กรองละเอียด, กรองสารเคมี-คลอรีน และกรองแร่เหล็ก”

**BIG BLUE ขนาด 20 นิ้ว :** เหมาะสำหรับบ้านขนาดเล็กหรือขนาดกลาง ที่ใช้ระบบน้ำประปาเท่านั้น

**BB20-R30**



- กรองสิ่งสกปรกได้ละเอียด 30 ไมครอน
- ไส้กรองแบบพับจับ เพิ่มพื้นที่ในการกรอง และถอดล้างเพื่อใช้ซ้ำได้
- เยื่อกรองโพลีเอสเตอร์คุณภาพสูง ทนต่อสารเคมีและแบคทีเรีย
- อัตราการไหลของน้ำ 76 ลิตร/นาที
- แรงดันน้ำสูงสุด 6.2 บาร์

ปกติ 6,200.-  
**พิเศษ 4,790.-\***

ไส้กรอง R30-20BB  
ปกติ 1,800.-  
**พิเศษ 1,490.-**

**BB20-DGD5005**



- กรองสิ่งสกปรกได้ละเอียด 5 ไมครอน
- ไส้กรองพอลิโพรพิลีน 2 ชั้น ชั้นนอก 50 ไมครอน ชั้นใน 5 ไมครอน ช่วยทำให้อายุการใช้งานยาวนานกว่า 233%
- อัตราการไหลของน้ำ 76 ลิตร/นาที
- แรงดันน้ำสูงสุด 6.2 บาร์

ปกติ 6,200.-  
**พิเศษ 4,790.-\***

ไส้กรอง DGD5005-20BB  
ปกติ 1,800.-  
**พิเศษ 1,490.-**

ไส้กรอง DGD2501-20BB  
ปกติ 1,800.-  
**พิเศษ 1,490.-**

**BB20-RFC**



- กรองสารเคมี และคลอรีน
- ไส้กรอง Granular Activated Carbon ช่วยดูดซับกลิ่น สี และปรับรสชาติที่ไม่พึงประสงค์ของน้ำได้ 25 ไมครอน
- อัตราการไหลของน้ำ 15.2 ลิตร/นาที
- กรองน้ำได้สูงสุด 378,541 ลิตร
- แรงดันน้ำสูงสุด 6.2 บาร์

ปกติ 7,200.-  
**พิเศษ 5,490.-\***

ไส้กรอง RFC-20BB  
ปกติ 3,490.-  
**พิเศษ 2,590.-**

ไส้กรอง CFB PLUS-20BB  
ปกติ 4,600.-  
**พิเศษ 3,390.-**

**BB20-RFFE20**



- กรองแร่เหล็กที่ละลายในน้ำ
- ไส้กรอง Birm คุณภาพสูง สามารถกรองแร่เหล็กได้สูงสุด 3 ppm
- ช่วยลดการเกิดคราบสนิมในอ่างล้างจาน อ่างอาบน้ำ ชักโครก และเสื้อผ้า
- อัตราการไหลของน้ำ 31.67 ลิตร/นาที กรองน้ำได้สูงสุด 98,400 ลิตร
- แรงดันน้ำสูงสุด 6.2 บาร์

ปกติ 11,500.-  
**พิเศษ 9,790.-\***

ไส้กรอง RFFE-20BB  
ปกติ 7,900.-  
**พิเศษ 6,490.-**

**Salt Tablets : เกลือสำหรับเครื่องกรองน้ำ**



เกลือบริสุทธิ์แบบเม็ด SALT TABLETS สำหรับล้างเพื่อฟื้นฟูสารกรองเรซินโดยตรง มีความบริสุทธิ์สูง แคลเซียม (Ca) และแมกนีเซียม (Mg) ที่ต่ำกว่าเกลือบริสุทธิ์ล้างเรซินทั่วไป ยืดอายุการใช้งานของเรซินให้ยาวนานขึ้น

- เกลือเม็ดบริสุทธิ์ NaCl  $\geq 99.8\%$
- ได้รับการรับรองตามมาตรฐานของทวีปยุโรป EN 973 A
- สะอาดปราศจากสิ่งสกปรกเจือปน คุณภาพของน้ำเกลือจะใสสะอาด
- ไม่มีกากตะกอนของดิน หิน ทรายและโคลนหลังการละลาย ทำให้ช่วยประหยัดเวลาการดูดกลืนและกำจัดกากตะกอน
- ขนาดบรรจุ 10 KG

ปกติ 420.-  
**พิเศษ 299.-**

**Specification :**

Parameters	Sales guarantees
Sodium chloride (NaCl)	$\geq 99.8\%$
Moisture Content	$\leq 0.6\%$
Water-Insoluble Matter	$\leq 0.05\%$
Ca2 + Mg2	$\leq 20$ ppm
Pb	$\leq 1.0$ ppm
As	$\leq 0.3$ ppm
Cd	$\leq 0.5$ ppm
Hg	$\leq 0.1$ ppm
Cr	$\leq 0.5$ ppm
Ni	$\leq 0.5$ ppm
Sb	$\leq 2.0$ ppm
Se	$\leq 2.0$ ppm
Br	$\leq 150$ ppm



16

# Drinking Water Purifier

Enjoy next level of taste of water

เครื่องกรองน้ำดื่มคุณภาพระดับมืออาชีพ จากประเทศเกาหลี ออกแบบโดยใช้เทคโนโลยีการกรองแบบ Nanofiltration ที่มีประสิทธิภาพในการกรองเพิ่มมากขึ้น สามารถกรองสิ่งสกปรกได้ละเอียดถึง 0.01-0.001 ไมครอน กรองไวรัสและแบคทีเรีย ได้ถึง 99.99% กรองสารแขวนลอย สารเคมีที่ไม่พึงประสงค์ และจุลินทรีย์ ในน้ำออกได้สะอาดหมดจด



# Protecting Families with Safe & Healthy Water

ฟังก์ชันการฆ่าเชื้อ (Sterillization) ที่ก๊อกน้ำ  
เพิ่มความปลอดภัยของการใช้งานในระยะยาว



ผลิตกันที่เครื่องกรองน้ำดื่มตัวแรก  
ที่มีฟังก์ชันการฆ่าเชื้อก๊อกน้ำ



ป้องกันการตกค้างและการเจริญเติบโต  
ของแบคทีเรียที่ก๊อกน้ำ



CP-WH601HW

NEW  
ARRIVAL

S-UU  
Nano

0.001  
ไมครอน



- เครื่องกรองน้ำดื่มระบบ NANO ชนิดวางบนเคาน์เตอร์ แบบเปลี่ยนปลั๊กไฟ
- มีฟังก์ชันระบบการจ่ายน้ำ 3 ฟังก์ชัน คือน้ำเย็น, น้ำร้อน และน้ำอุณหภูมิห้อง
- สามารถปรับอุณหภูมิน้ำเย็นได้ 5 ระดับ ด้วยปุ่มหมุนปรับอุณหภูมิ
- มีระบบ Child lock ระบบนิรภัยที่ปุ่มกดน้ำร้อน ป้องกันอันตรายต่อเด็ก
- มีระบบไฟ LED แสดงสถานะการทำงานของเครื่อง
- ทำความเย็นได้รวดเร็วด้วยระบบคอมเพรสเซอร์ใช้สารทำความเย็น R134A เป็นมิตรต่อสิ่งแวดล้อม Non-CFC
- มีฟังก์ชันฆ่าเชื้อ (Sterillization) บริเวณก๊อกจ่ายน้ำดื่ม
- แกมฟรี !! กระบอกสำหรับฆ่าเชื้อร้อนห้วจ่ายน้ำดื่ม (Sterillization Cup)
- กรองสิ่งสกปรกได้ละเอียดถึง 0.01 – 0.001 ไมครอน

- ประสิทธิภาพการกรองสูงสุด 4 กระบอก
- ไส้กรองที่ 1 : Sediment (ไส้กรองหยาบ) กรองสิ่งสกปรกที่อยู่ในน้ำ
- ไส้กรองที่ 2 : Pre-Carbon (คาร์บอนบดสีก) กรองกลิ่น สี สรสชาติที่ไม่พึงประสงค์ โลหะหนัก-ปรอท ตะกั่วที่ปะปนอยู่ในน้ำ
- ไส้กรองที่ 3 : Natural Plus Filter 2.0 กรองกลิ่น สี สรสชาติที่ไม่พึงประสงค์ โลหะหนัก-ปรอท ตะกั่วที่ปะปนอยู่ในน้ำ
- ไส้กรองที่ 4 : Nano Positive Filter 3.0C กรองโลหะหนัก และจุลินทรีย์ที่อยู่ในน้ำออกได้อย่างมีประสิทธิภาพ

### ข้อมูลเทคนิค

- ความจุถังเก็บน้ำร้อน 1.4 ลิตร
- ความจุถังเก็บน้ำเย็น 2.8 ลิตร
- ความจุถังเก็บน้ำอุณหภูมิห้อง 1.0 ลิตร
- แรงดันน้ำ : 0.5 - 3.9 บาร์
- แรงดันไฟฟ้า 220 - 240V , ความถี่ 60Hz
- กำลังไฟรวม 450W

ปกติ 37,900.-  
**พิเศษ 28,400.-\***



### ไส้กรอง SEDIMENT FILTER

ระยะเวลาในการเปลี่ยนไส้กรอง  
4 เดือน

ปกติ 450.-  
**พิเศษ 350.-**



### ไส้กรอง Pre-Carbon Filter

ระยะเวลาในการเปลี่ยนไส้กรอง  
8 เดือน

ปกติ 690.-  
**พิเศษ 550.-**



### ไส้กรอง Natural Plus Filter 2.0

ระยะเวลาในการเปลี่ยนไส้กรอง  
12 เดือน

ปกติ 1,150.-  
**พิเศษ 850.-**



### ไส้กรอง Nano Positive Filter 3.0C

ระยะเวลาในการเปลี่ยนไส้กรอง  
12 เดือน

ปกติ 1,650.-  
**พิเศษ 1,290.-**

\*บริการติดตั้งฟรี! (แบบจีน) ตามเงื่อนไขที่บริษัทฯ กำหนด / เฉพาะที่ HOMEPRO ทุกสาขา

## Drinking Water Purifier

## เครื่องกรองน้ำดื่ม ระบบ Nano Filtration

**CUCKOO**  
By MEX

CP-U011B

NEW  
ARRIVAL

S-UU  
Nano

0.001  
ไมครอน



- เครื่องกรองน้ำดื่มระบบ NANO ชนิดวางบนเคาน์เตอร์แบบเสียบปลั๊กไฟ
- กรองสิ่งสกปรกได้ละเอียดถึง 0.01 – 0.001 ไมครอน
- ประสิทธิภาพการกรองสูงสุด 3 กระบอก
- ไส้กรองที่ 1 : Dual Sediment (ไส้กรองหยาด+ไส้กรองคาร์บอนบล็อก) กรองสิ่งสกปรก คลอรีน สารเคมีที่อยู่ในน้ำ
- ไส้กรองที่ 2 : Natural Plus Filter 2.0 กรองกลิ่น สี รสชาติที่ไม่พึงประสงค์ โลหะหนัก-ปรอท ตะกั่วที่ปะปนอยู่ในน้ำ
- ไส้กรองที่ 3 : Nano Positive Filter 3.0C กรองโลหะหนัก และจุลินทรีย์ที่อยู่ในน้ำออกได้อย่างมีประสิทธิภาพ

- อัตราการไหลของน้ำ : 1.1 ลิตร/นาที
- แรงดันน้ำ : 1.5 – 6.9 บาร์
- กรองน้ำได้ 6,000 ลิตร
- แรงดันไฟฟ้า 220 – 240V , ความถี่ 50Hz
- กำลังไฟเพียง 6W
- สามารถต่อกับก๊อกน้ำภายนอกได้ (ลูกค้าต้องซื้อก๊อกน้ำเพิ่มเติม)

ปกติ 15,900.-

**พิเศษ 10,490.-\***



**ไส้กรอง Dual Sediment Filter**

ระยะเวลาในการเปลี่ยนไส้กรอง 4 เดือน

ปกติ 450.-

**พิเศษ 350.-**



**ไส้กรอง Natural Plus Filter 2.0**

ระยะเวลาในการเปลี่ยนไส้กรอง 8 เดือน

ปกติ 1,150.-

**พิเศษ 850.-**



**ไส้กรอง Nano Positive Plus Filter 3.0C**

ระยะเวลาในการเปลี่ยนไส้กรอง 12 เดือน

ปกติ 1,650.-

**พิเศษ 1,290.-**

MN 021W

S-UU  
Nano

0.001  
ไมครอน



- เครื่องกรองน้ำดื่มระบบ Nano ชนิดวางบนเคาน์เตอร์แบบเสียบปลั๊กไฟ
- ช่วยกรองสิ่งสกปรกได้ละเอียดถึง 0.01 – 0.001 ไมครอน
- ประสิทธิภาพการกรองสูงสุด 5 ขั้นตอน
- ขั้นตอนที่ 1 : ไส้กรองหยาด PP Sediment กรองสิ่งสกปรกความละเอียด 5 ไมครอน
- ขั้นตอนที่ 2 - 4 : ไส้กรอง Natural Plus (Carbon Block) ช่วยกรองกลิ่น สี รสชาติที่ไม่พึงประสงค์ของน้ำและเพิ่มแร่ธาตุในน้ำ ด้วย Mineral Ball
- ขั้นตอนที่ 5 : ไส้กรอง Nano Positive ช่วยกรองโลหะหนัก และจุลินทรีย์ที่อยู่ในน้ำออกได้อย่างมีประสิทธิภาพ

- ประสิทธิภาพ ที่ความละเอียด 0.001 ไมครอน
- อัตราการไหลของน้ำ 1.1 ลิตร/นาที, แรงดันน้ำ 1.5 - 6.9 บาร์
- กรองน้ำได้ 3,600 ลิตร
- แรงดันไฟฟ้า 220-240 V , ความถี่ 50 Hz.
- กำลังไฟเพียง 14.5 W
- สามารถต่อกับก๊อกน้ำภายนอกได้ (ลูกค้าต้องซื้อก๊อกน้ำเพิ่มเติม)

ปกติ 11,400.-

**พิเศษ 8,990.-\***

VDO  
วิธีการใช้งาน  
Scan here



**ไส้กรอง Sediment Filter**

ระยะเวลาในการเปลี่ยนไส้กรอง 4 เดือน

ปกติ 450.-

**พิเศษ 350.-**



**ไส้กรอง Natural Plus Filter**

ระยะเวลาในการเปลี่ยนไส้กรอง 8 เดือน

ปกติ 1,100.-

**พิเศษ 850.-**



**ไส้กรอง Nano Positive Plus Filter**

ระยะเวลาในการเปลี่ยนไส้กรอง 12 เดือน

ปกติ 1,650.-

**พิเศษ 1,290.-**

# Drinking Water Purifier

## เครื่องกรองน้ำดื่ม S:UU Reverse Osmosis (RO)



T600

NEW ARRIVAL

S:UU RO

0.0001 ไมครอน

600 GPD



- เครื่องกรองน้ำดื่มชนิดติดตั้งใต้เคาน์เตอร์
- Double-Checking System “ระบบแจ้งเตือนสถานะของไส้กรอง” แสดงสถานะของไส้กรอง RO บนก๊อกน้ำดื่มและบนตัวเครื่องกรอง
- Quick-connect filter เปลี่ยนไส้กรองได้ง่าย
- กรองอนุภาคขนาด 0.0001 ไมครอนขึ้นไป ช่วยลดระดับ TDS ลงถึง 96.8%
- ไม่มีถังเก็บน้ำ ช่วยประหยัดพื้นที่ในการติดตั้ง
- ประสิทธิภาพการกรองสูงสุด 3 กระบอก
- ไส้กรองที่ 1 : CF FILTER (ไส้กรอง Composite : PP + Coconut shell Activated Carbon ความละเอียด 5 ไมครอน)  
ระยะเวลาในการเปลี่ยนไส้กรอง : 12 เดือน (ขึ้นอยู่กับคุณภาพและปริมาณการใช้)
- ไส้กรองที่ 2 : ROM-24M CART (ไส้กรอง RO MEMBRANE ความละเอียด 0.0001 ไมครอน)  
ระยะเวลาในการเปลี่ยนไส้กรอง : 24 เดือน (ขึ้นอยู่กับคุณภาพและปริมาณการใช้)

- ไส้กรองที่ 3 : CB FILTER (ไส้กรองคาร์บอนบล็อก) ระยะเวลาในการเปลี่ยนไส้กรอง : 12 เดือน (ขึ้นอยู่กับคุณภาพและปริมาณการใช้)
- อัตราการกรอง : 1.57 ลิตร/นาที (600 แกลลอนต่อวัน)
- อัตราการผลิตน้ำได้ 57.5% : 1.04 ลิตร/นาที
- แรงดันของน้ำ : 10 – 60 psi (0.69 – 4.14 บาร์)
- ค่า TDS / Maximum Hardness : < 2000 ppm / <170 ppm

ปกติ 29,500.-  
**พิเศษ 24,500.-\***

### Double-Checking System

ระบบแจ้งเตือนอัจฉริยะ ไฟแสดงสถานะของไส้กรอง RO ที่ตัวเครื่อง และก๊อกน้ำดื่ม

**ไฟแสดงสีฟ้า** ●

แสดงสถานะอายุการใช้งานของไส้กรอง สามารถใช้งานได้มากกว่า 15 วัน หรือมากกว่า 150 ลิตร

**ไฟแสดงสีม่วง** ●

แสดงสถานะอายุการใช้งานของไส้กรอง สามารถใช้งานได้น้อยกว่า 15 วัน หรือน้อยกว่า 150 ลิตร มีเสียงบีบ 2 ครั้ง ระหว่างผลิตน้ำ (เสียงบีบ 0.3 วินาที หยุด 1 วินาที)

**ไฟแสดงสีแดง** ●

แสดงสถานะอายุการใช้งานของไส้กรองหมดอายุ มีเสียงบีบระหว่างผลิตน้ำ (เสียงบีบ 0.3 วินาที หยุด 1 วินาที)

**ไฟแสดงสถานะ ค่า TDS ในน้ำ** ●

- ไฟแสดงสีฟ้า : แสดงค่า TDS < 100 ppm
- ไฟแสดงสีม่วง : แสดงค่า TDS > 100 แต่ < 150 ppm
- ไฟแสดงสีแดง : แสดงค่า TDS > 150 ppm

**แสดงสถานะ อายุการใช้งานของไส้กรอง RO และก๊อกน้ำดื่ม** (RO)

**แสดงสถานะ อายุการใช้งานของไส้กรอง CB** (CB)

**แสดงสถานะ อายุการใช้งานของไส้กรอง CF** (CF)



### S:UU Reverse Osmosis (RO)

3 กระบอก / กรองละเอียด 0.0001 ไมครอน

**ไส้กรองที่ 2** **ROM-24M CART RO**  
กรองแร่ธาตุและหินปูน และโลหะหนักขนาด 0.0001 ไมครอน

**ไส้กรองที่ 3** **CB Carbon Block Filter**  
ดูดซับกลิ่น สี คลอรีน และรสชาติที่ไม่พึงประสงค์ของน้ำและสิ่งสกปรก

**ไส้กรองที่ 1** **CF Composite Filter**  
กรองผง ฝุ่น สนิมเหล็ก สารแขวนลอย สิ่งสกปรกที่ปนมากับน้ำ

**CF-12M & CB-12M TWIN SET**

ไส้กรอง Composite : PP + Coconut shell Activated Carbon และไส้กรองคาร์บอนบล็อก

ปกติ 8,400.-  
**พิเศษ 5,590.-**

**ROM-24M CART**

ไส้กรอง RO MEMBRANE

ปกติ 12,500.-  
**พิเศษ 7,590.-**

\*บริการติดตั้งฟรี! (แบบจับ) ตามเงื่อนไขที่บริษัทฯ กำหนด / เฉพาะที่ HOMEPRO ทุกสาขา

# Drinking Water Purifier

GRO-50 SYSTEM

เครื่องกรองน้ำดื่ม  
ระบบ Reverse Osmosis (RO)



ระบบ RO  
0.0001 ไมครอน  
50 GPD



- เครื่องกรองน้ำดื่มระบบ GREEN RO ที่พัฒนาใหม่ เพิ่มประสิทธิภาพในการกรองมากขึ้น ได้อัตรารีดน้ำบริสุทธิ์ที่กรองได้ต่อน้ำถึงเป็น 1:1
- ช่วยกรองสิ่งสกปรกได้ละเอียดถึง 0.0001 ไมครอน
- ประสิทธิภาพการกรองสูงสุด 5 ขั้นตอน
- ขั้นตอนที่ 1 : ใส่อยาบบ PP sediment กรองสิ่งปนเปื้อนที่มากับน้ำได้ละเอียด 5 ไมครอน
- ขั้นตอนที่ 2 : ใสกรอง GAC-10 ช่วยกรองกลิ่น สี รสชาติที่ไม่พึงประสงค์
- ขั้นตอนที่ 3 : ใสกรอง EPM-10 ช่วยกรองสารอินทรีย์และปรับคุณภาพน้ำขนาด 10 ไมครอน
- ขั้นตอนที่ 4 : ใสกรอง GRO-50EN ช่วยกรองแร่ธาตุและหินปูนออกอย่างมีประสิทธิภาพ

**NSF COMPONENT**

- ใสกรอง GRO-50EN ได้รับการรับรองมาตรฐาน NSF/ANSI Std.58 (COMPONENT)
- ใสกรอง GAC-10, EPM-10, INLINE POST CARBON ได้รับการรับรองมาตรฐาน NSF/ANSI NO.42 (COMPONENT)

- ขนาด 0.0001 ไมครอน
- ขั้นตอนที่ 5 : ใสกรอง Inline Post Carbon (GS-10RO) ช่วยปรับรสชาติของน้ำให้สะอาดสดชื่น
- อัตราการกรอง 0.14 ลิตร/นาที (50 แกลลอนต่อวัน)
- ถึงเก็บน้ำแรงดันสูง ความจุ 10 ลิตร

ปกติ 17,500.-  
**พิเศษ 15,000.-\***

**ใสกรองขยาย C255430-49L**  
กรองสิ่งปนเปื้อนที่มากับน้ำละเอียด 5 ไมครอน  
ปกติ 300.-  
**พิเศษ 250.-**

**ใสกรอง Inline Post Carbon (GS-10RO)**  
ปรับรสชาติของน้ำให้สะอาดขึ้น  
ปกติ 1,590.-  
**พิเศษ 1,290.-**

**ใสกรอง GAC-10**  
กรองกลิ่น สี รสชาติที่ไม่พึงประสงค์  
ปกติ 1,290.-  
**พิเศษ 990.-**

**ใสกรอง EPM-10**  
กรองสารอินทรีย์และปรับคุณภาพน้ำ  
ปกติ 690.-  
**พิเศษ 550.-**

**ใสกรอง GRO-50EN**  
กรองแร่ธาตุและหินปูนออกอย่างมีประสิทธิภาพ  
ปกติ 3,590.-  
**พิเศษ 2,990.-**

# X-Stream RO75

NEW ARRIVAL  
ระบบ RO  
0.0001 ไมครอน  
75 GPD



- เครื่องกรองน้ำดื่ม ระบบ RO ติดตั้งวางบนเคาน์เตอร์หรือยึดผนังได้
- ช่วยกรองสิ่งสกปรก ได้ละเอียดถึง 0.0001 ไมครอน
- ประสิทธิภาพการกรองสูงสุด 6 ขั้นตอน
- ขั้นตอนที่ 1 : ใสกรองขยาย PP Sediment กรองสิ่งสกปรกที่มากับน้ำ มีความละเอียด 10 ไมครอน
- ขั้นตอนที่ 2 : ใสกรองคาร์บอนบล็อก กรองกลิ่น สี คลอรีน สารอินทรีย์หรือสารเคมีที่ปนมาในน้ำ
- ขั้นตอนที่ 3 : ใสกรอง Resin ปรับสภาพน้ำกระด้าง กำจัดหินปูน และตะกอนที่อยู่ในน้ำ
- ขั้นตอนที่ 4 : ใส RO Membrane กรองแร่ธาตุ หินปูน และสารละลายเกลือ ความละเอียดสูงถึง 0.0001 ไมครอน
- ขั้นตอนที่ 5 : ใสกรองคาร์บอนบล็อกแบบ Inline กรองกลิ่น สี คลอรีน สารอินทรีย์หรือสารเคมีที่ปนมาในน้ำ
- ขั้นตอนที่ 6 : ใสกรองคาร์บอนชนิดกึ่งเม็ดแบบ Inline กรองกลิ่น สี คลอรีน และปรับรสชาติของน้ำ

- อัตราการกรอง 0.2 ลิตร/นาที (75 แกลลอนต่อวัน)
- ถึงเก็บน้ำ ความจุ 12 ลิตร
- ระบบซีลแบบ Double O-ring นนแรงดันสูง
- แกมฟรี! ถังน้ำดื่มสแตนเลสสตีล (ไร้สารตะกั่ว)

ปกติ 15,900.-  
**พิเศษ 10,500.-\***

**ใสกรอง PP10-XST Cart**  
กรองสิ่งสกปรกขนาด 10 ไมครอน  
ปกติ 300.-  
**พิเศษ 250.-**

**ใสกรอง CTO-XST Cart**  
กรองกลิ่น สี รสชาติที่ไม่พึงประสงค์  
ปกติ 590.-  
**พิเศษ 450.-**

**ใสกรอง RESIN-XST Cart**  
ปรับสภาพน้ำกระด้าง กำจัดหินปูน และตะกอนที่อยู่ในน้ำ  
ปกติ 690.-  
**พิเศษ 550.-**

**ใสกรอง RO-75GPD-XST Cart**  
กรองแร่ธาตุและหินปูนออกอย่างมีประสิทธิภาพ  
ปกติ 2,460.-  
**พิเศษ 1,890.-**

**ใสกรอง CTO Inline-XST Cart**  
ปรับรสชาติของน้ำให้สะอาดขึ้น  
ปกติ 590.-  
**พิเศษ 450.-**

**ใสกรอง GAC Inline-XST Cart**  
ปรับรสชาติของน้ำให้สะอาดขึ้น  
ปกติ 690.-  
**พิเศษ 550.-**

\*บริการติดตั้งฟรี! (แบบจับ) ตามเงื่อนไขที่บริษัทฯ กำหนด / เฉพาะที่ HOMEPRO ทุกสาขา

Drinking Water Purifier

เครื่องกรองน้ำดื่ม ระบบ Ultra Filtration (UF)



X-Stream UF

NEW ARRIVAL

S:UU  
UF

0.06  
-0.1  
ไมครอน



- เครื่องกรองน้ำดื่ม ระบบ UF ชนิดติดบนผนัง
- ช่วยกรองสิ่งสกปรก ได้ละเอียดถึง 0.06-0.1 ไมครอน
- ประสิทธิภาพการกรองสูงสุด 6 ขั้นตอน  
 ขั้นตอนที่ 1 : ใ้กรองหยาบ PP Sediment กรองสิ่งสกปรกที่มากับน้ำ มีความละเอียด 5 ไมครอน  
 ขั้นตอนที่ 2 : ใ้กรองคาร์บอนบล็อก กรองกลิ่น สี คลอรีน สารอินทรีย์หรือสารเคมีที่ปนมาในน้ำ  
 ขั้นตอนที่ 3 : ใ้กรอง Resin ปรับสภาพน้ำกระด้าง ทำจัดหินปูน และตะกอนที่อยู่ในน้ำ  
 ขั้นตอนที่ 4 : ใ้ UF Membrane กรองจุลินทรีย์ ไวรัส แบคทีเรีย และสิ่งสกปรก ความละเอียดสูงถึง 0.06-0.1 ไมครอน  
 ขั้นตอนที่ 5 : ใ้กรองคาร์บอนบล็อกแบบ Inline กรองกลิ่น สี คลอรีน สารอินทรีย์หรือสารเคมีที่ปนมาในน้ำ  
 ขั้นตอนที่ 6 : ใ้กรองคาร์บอนชนิดเกล็ดแบบ Inline กรองกลิ่น สี คลอรีน และปรับรสชาติของน้ำ

- อัตราการกรอง 2.5 ลิตร/นาที
- ระบบซีลแบบ Double O-ring นานแรงดันสูง
- แทมฟรี! กอนน้ำดื่มแบบพลาสติก (ไร้สารตะกั่ว)

ปกติ 6,000.-  
พิเศษ 5,400.-\*



ใ้กรอง  
PP05-XST Cart

กรองสิ่งสกปรก  
ขนาด 5 ไมครอน

ปกติ 300.-  
พิเศษ 250.-



ใ้กรอง  
CTO-XST Cart

กรองกลิ่น สี รสชาติ  
ที่ไม่พึงประสงค์

ปกติ 590.-  
พิเศษ 450.-



ใ้กรอง  
RESIN-XST Cart

ปรับสภาพน้ำกระด้าง  
กำจัดหินปูน  
และตะกอนที่อยู่ในน้ำ

ปกติ 690.-  
พิเศษ 550.-



ใ้กรอง  
UF-XST CART

กรองจุลินทรีย์ ไวรัส  
แบคทีเรีย

ปกติ 1,290.-  
พิเศษ 1,050.-



ใ้กรอง  
CTO Inline-XST  
Cart

ปรับรสชาติของน้ำ  
ให้สะอาดขึ้น

ปกติ 590.-  
พิเศษ 450.-



ใ้กรอง  
GAC Inline-XST  
Cart

ปรับรสชาติของน้ำ  
ให้สะอาดขึ้น

ปกติ 690.-  
พิเศษ 550.-

M-Stream UF04

NEW ARRIVAL

S:UU  
UF

0.2  
ไมครอน



- เครื่องกรองน้ำดื่ม ชนิดติดผนัง 4 ขั้นตอน  
 ขั้นตอนที่ 1 : ใ้กรองหยาบหรือ PP สามารถกรองสิ่งสกปรกที่ความละเอียด 5 ไมครอน  
 ขั้นตอนที่ 2 : ใ้กรองคาร์บอนชนิดเกล็ด  
 ขั้นตอนที่ 3 : ใ้กรอง UF Membrane ความละเอียด 0.2 ไมครอน  
 ขั้นตอนที่ 4 : ใ้กรองคาร์บอนบล็อก ความละเอียด 1 ไมครอน
- กรองสิ่งสกปรก ได้ละเอียดถึง 0.2 ไมครอน
- กรองสี กลิ่น และรสชาติที่ไม่พึงประสงค์
- กรองสารเคมี คลอรีนและตะกั่ว
- กรองจุลินทรีย์ แบคทีเรียออกได้
- อัตราการไหลของน้ำ 3.8 ลิตร/นาที
- แรงดันของน้ำ 2 – 6 บาร์
- แทมฟรี! กอนน้ำดื่มไร้สารตะกั่ว



QUICK-CHANGE FILTER

ไม่เสียค่าบริการ  
ในการเปลี่ยนใ้กรอง



NO TOOLS REQUIRED

ไม่ต้องใช้เครื่องมือ  
ในการเปลี่ยนใ้กรอง

ปกติ 9,000.-  
พิเศษ 6,490.-\*



ใ้กรอง  
S4-05 PP  
CART

(ใ้กรองหยาบ)

ปกติ 780.-  
พิเศษ 550.-



ใ้กรอง  
S4-33 GAC CART  
CART

(ใ้กรองคาร์บอนชนิดเกล็ด)

ปกติ 890.-  
พิเศษ 690.-



ใ้กรอง  
S4-HF  
CART

(ใ้กรอง UF Membrane)

ปกติ 1,800.-  
พิเศษ 1,490.-



ใ้กรอง  
S4-CTO-1M  
CART

(ใ้กรองคาร์บอนบล็อก)

ปกติ 950.-  
พิเศษ 750.-

**Drinking Water Purifier**

**เครื่องกรองน้ำดื่ม ระบบ Ultra Filtration (UF)**



**PRO-4**



S:UU  
**UF**

**0.15**  
ไมครอน

- เครื่องกรองน้ำดื่มคุณภาพสูง ระบบ UF ชนิดติดผนัง
- ไส้กรอง Hollow Fiber Membrane สามารถกรองแบคทีเรีย ไวรัส สารแขวนลอย และซีสต์ที่อยู่ในน้ำออกได้สะอาดหมดจด พร้อม Carbon Block ดูดซับสารเคมีและสารพิษ
- กรองสิ่งสกปรกได้ละเอียดถึง 0.15 ไมครอน
- ลดแบคทีเรียได้ถึง 99.9999% และไวรัส 99.999%
- กรองสี กลิ่น และรสชาติที่ไม่พึงประสงค์ของน้ำ
- กรองสารเคมี คลอรีนและตะกั่ว

- กระจกใสกรองน้ำจากอะลูมิเนียม ทนทาน แข็งแรง
- อัตราการไหลของน้ำ 3.8 ลิตร/นาที
- กรองน้ำได้ 3,600 แกลลอน (13,600 ลิตร)
- แกมพรีกรอง-บอกรอง Pre-Filter ที่ใช้ไส้กรองคุณภาพสูง CTS-100M พร้อมก๊อกน้ำดื่มโรสาร์ทะกั่ว

ปกติ 15,500.-  
**พิเศษ 13,400.-\***



**ไส้กรอง PRO-4 CART**  
ปกติ 7,000.-  
**พิเศษ 5,900.-**

**Drinking Water Purifier**

**เครื่องกรองน้ำดื่ม ระบบ Ultra Filtration (UF)**

**PBS-400**



S:UU  
**MF**

**0.5**  
ไมครอน



- เครื่องกรองน้ำดื่มรุ่นพิเศษ ออกแบบให้ใช้ได้กับก๊อกน้ำอ่างล้างจาน
- กรองน้ำสะอาดสำหรับดื่มและทำอาหาร
- กรองสิ่งสกปรกได้ละเอียด 0.5 ไมครอน (ได้รับการรับรอง)
- กรองจุลินทรีย์จำพวกซีสต์ (ได้รับการรับรอง)
- กรองสี กลิ่น และรสชาติที่ไม่พึงประสงค์ของน้ำ
- กรองสารเคมี คลอรีน ตะกั่ว

- ลดตะกอนเมื่อต้มน้ำ โดยสารโพลีฟอสเฟต
- อัตราการไหลของน้ำ 8.3 ลิตร/นาที
- กรองน้ำได้ 3,000 แกลลอน (11,355 ลิตร)
- แกมพรีกรอง-บอกรอง Pre-Filter พร้อมก๊อกน้ำดื่มโรสาร์ทะกั่ว

ปกติ 14,500.-  
**พิเศษ 12,400.-\***



ตรวจสอบมาตรฐาน  
NSF/ANSI No.42  
NSF/ANSI No.53  
CSA B483.1  
SCAN HERE



**ไส้กรอง PBS-400 CART**  
ปกติ 6,100.-  
**พิเศษ 4,990.-**

**H-104**



S:UU  
**MF**

**0.5**  
ไมครอน



- เครื่องกรองน้ำดื่มคุณภาพสูง ชนิดติดผนัง
- ไส้กรองพิศมพิเศษด้วยเทคโนโลยี MICROPURE ที่กรองได้ละเอียด พร้อม SUPER FINE CARBON ดูดซับสารเคมีและสารพิษ
- กรองสิ่งสกปรกได้ละเอียด 0.5 ไมครอน (ได้รับการรับรอง)
- กรองจุลินทรีย์จำพวกซีสต์ (ได้รับการรับรอง)
- กรองสี กลิ่น และรสชาติที่ไม่พึงประสงค์ของน้ำ
- กรองสารเคมี คลอรีน ตะกั่ว

- ลดตะกอนเมื่อต้มน้ำ โดยสารโพลีฟอสเฟต
- กระจกใสกรองน้ำจากอะลูมิเนียม ทนทาน แข็งแรง
- อัตราการไหลของน้ำ 1.9 ลิตร/นาที
- กรองน้ำได้ 1,000 แกลลอน (3,780 ลิตร)
- แกมพรีกรอง-บอกรอง Pre-Filter พร้อมก๊อกน้ำดื่มโรสาร์ทะกั่ว

ปกติ 11,300.-  
**พิเศษ 9,090.-\***



ตรวจสอบมาตรฐาน  
NSF/ANSI No.42  
NSF/ANSI No.53  
SCAN HERE



**ไส้กรอง H-104 CART**  
ปกติ 5,600.-  
**พิเศษ 4,590.-**

\*บริการติดตั้งฟรี! (แบบจับ) ตามเงื่อนไขที่บริษัทฯ กำหนด / เฉพาะที่ HOMEPRO ทุกสาขา

# Drinking Water Purifier

## เครื่องกรองน้ำดื่ม

### F-3000-B2B



S:UU  
MF 0.5 ไมครอน

- เครื่องกรองน้ำดื่มคุณภาพสูง ชนิดติดตั้ง 3 ขั้นตอน
- ขั้นตอนที่ 1 : ใส้กรองหยาบหรือ PP sediment สามารถกรองสิ่งสกปรกที่ความละเอียด 5 ไมครอน
- ขั้นตอนที่ 2 : ใส้กรอง Carbon Block ความละเอียด 1 ไมครอน
- ขั้นตอนที่ 3 : ใส้กรอง Carbon Block ความละเอียด 0.5 ไมครอน
- ช่วยกรองจุลินทรีย์จำพวกซีสต์ (ได้รับการรับรอง)
- กรองสี กลิ่น และรสชาติที่ไม่พึงประสงค์ของน้ำ
- กรองสารเคมีที่เป็นอันตราย เช่น คลอรีน ตะกั่ว ยาฆ่าแมลง ไนโตรเจน สารเคมีที่ใช้ในการเกษตร
- อัตราการไหลของน้ำ 2.27 ลิตร/นาที
- กรองน้ำได้ 675 แกลลอน (2,555 ลิตร)
- แกมพร็อกน้ำดื่มไร้สารตะกั่ว

ปกติ 9,400.-

**พิเศษ 7,990.-\***

ตรวจสอบมาตรฐาน  
NSF/ANSI No.42  
NSF/ANSI No.53  
SCAN HERE



**ใส้กรอง F1S5-RC  
REPLACEMENT  
CARTRIDGE**

ปกติ 1,290.-

**พิเศษ 990.-**

**ใส้กรอง F2B2-RC2  
REPLACEMENT  
CARTRIDGE,  
TWIN SET**

ปกติ 3,590.-

**พิเศษ 2,790.-**

### F-2100



S:UU  
MF 0.5 ไมครอน

- เครื่องกรองน้ำดื่มคุณภาพสูง ชนิดติดตั้ง 2 ขั้นตอน
- ขั้นตอนที่ 1 : ใส้กรองหยาบหรือ PP sediment สามารถกรองสิ่งสกปรกที่ความละเอียด 5 ไมครอน
- ขั้นตอนที่ 2 : ใส้กรอง Carbon Fiber Block ความละเอียด 0.5 ไมครอน
- ช่วยกรองจุลินทรีย์จำพวกซีสต์
- กรองสี กลิ่น และรสชาติที่ไม่พึงประสงค์ของน้ำ
- กรองสารเคมีที่เป็นอันตราย และคลอรีน
- อัตราการไหลของน้ำ 1.5 ลิตร/นาที
- กรองน้ำได้ 750 แกลลอน (2,839 ลิตร)
- แกมพร็อกน้ำดื่มไร้สารตะกั่ว

ปกติ 8,300.-

**พิเศษ 5,990.-\***



**ใส้กรอง PP  
REPLACEMENT  
CARTRIDGE**

ปกติ 1,290.-

**พิเศษ 990.-**

**ใส้กรอง  
FIBERDYNE  
REPLACEMENT  
CARTRIDGE  
TWIN SET**

ปกติ 2,990.-

**พิเศษ 2,290.-**

### CTD-100M



S:UU  
MF 0.5 ไมครอน

- เครื่องกรองน้ำดื่ม ชนิดวางบนเคาน์เตอร์ทอป หรือติดตั้ง 2 ขั้นตอน
- ขั้นตอนที่ 1 : ใส้กรองหยาบหรือ PP sediment กรองสิ่งสกปรกที่ความละเอียด 5 ไมครอน
- ขั้นตอนที่ 2 : ใส้กรอง Carbon Fiber Block ความละเอียด 0.5 ไมครอน
- เพิ่มสารซิลเวอร์ไอออนที่ยับยั้งแบคทีเรียอย่างได้ผล
- กรองจุลินทรีย์จำพวกซีสต์
- กรองสี กลิ่น และรสชาติที่ไม่พึงประสงค์ของน้ำ
- กรองสารเคมีที่เป็นอันตราย และคลอรีน
- อัตราการไหลของน้ำ 6.4 ลิตร/นาที
- กรองน้ำได้ 22,680 ลิตร หรือไม่เกิน 1 ปี

ปกติ 4,990.-

**พิเศษ 4,190.-\***



**ใส้กรองหยาบ  
C255430-49L**

ปกติ 300.-

**พิเศษ 250.-**

**ใส้กรอง  
CTS-100M  
CARTRIDGE**

ปกติ 1,290.-

**พิเศษ 990.-**



# Drinking Water Purifier

## เครื่องกรองน้ำดื่ม



### M-Stream MF03



S-UU MF 1 ไบรอน

- เครื่องกรองน้ำดื่ม ชนิดติดตั้ง 3 ขั้นตอน
- ขั้นตอนที่ 1 : ใสกรองหยาบหรือ PP สามารถกรองสิ่งสกปรกที่ความละเอียด 5 ไมครอน
- ขั้นตอนที่ 2 : ใสกรองคาร์บอนบล็อก ความละเอียด 1 ไมครอน
- ขั้นตอนที่ 3 : ใสกรองคาร์บอนชนิดเกล็ดและใสกรองหยาบ ความละเอียด 1 ไมครอน
- กรองสิ่งสกปรกได้ละเอียดถึง 1 ไมครอน
- กรองสี กลิ่น และรสชาติที่ไม่พึงประสงค์ของน้ำ
- กรองสารเคมี คลอรีนและตะกั่ว
- อัตราการไหลของน้ำ 3.8 ลิตร/นาที
- แรงดันของน้ำ 2 – 6 บาร์
- แกมฟรีท็อกน้ำดื่มไร้สารตะกั่วได้รับการรับรองมาตรฐานจาก NSF

ปกติ 5,900.-  
**พิเศษ 4,190.-\***

**ไส้กรอง S2-05 PP CART**  
(ใสกรองหยาบ)

ปกติ 780.-  
**พิเศษ 550.-**

**ไส้กรอง S2-CTO-1M CART**  
(ใสกรองคาร์บอนบล็อก)

ปกติ 950.-  
**พิเศษ 750.-**

**ไส้กรอง S2-34 GAC+PP CART**  
(ใสกรองคาร์บอนและใสกรองหยาบ)

ปกติ 990.-  
**พิเศษ 790.-**

**QUICK-CHANGE FILTER**

ไม่เสียค่าบริการในการเปลี่ยนไส้กรอง

**NO TOOLS REQUIRED**

ไม่ต้องใช้เครื่องมือในการเปลี่ยนไส้กรอง



### Everpure Designer Faucet Chrome

- ก๊อกน้ำดื่มคุณภาพ ออกแบบได้ทันสมัย หรูหรา
- อัตราการไหลของน้ำ 1.9 ลิตร/นาที
- ใช้เซรามิกวาล์วที่ทนทานมี Aerator ที่ปลายก๊อกเพื่อปรับสายน้ำให้นุ่มนวล
- ปลอดภัยจากการปนเปื้อน ไร้สารตะกั่ว
- ขนาดสินค้า : 5 x 5 x 28 cm
- น้ำหนัก 0.5 KG.

ปกติ 9,500.-  
**พิเศษ 7,900.-**



#### NFS INTERNATIONAL

มาตรฐานเครื่องกรองน้ำดื่ม ที่ได้รับการรับรองทั้งเครื่อง โดยได้รับการตรวจสอบ ดังนี้

- 1) ความปลอดภัยของวัสดุที่ใช้ทำเครื่องกรอง
- 2) ความแข็งแรงทนทานตามมาตรฐานของวัสดุที่ใช้ทำเครื่องกรองน้ำ
- 3) ทางด้านประสิทธิภาพการกรอง โดยจะมีการแบ่งประเภทออกไปหลายประเภทตามวัตถุประสงค์ของการใช้งาน และประเภทของเครื่องกรองน้ำ



#### NSF/ANSI COMPONENT

มาตรฐานที่รับรองประสิทธิภาพการกรอง และความปลอดภัยของวัสดุที่ใช้ หรือชิ้นส่วนอุปกรณ์ของเครื่องกรองน้ำ โดยมาตรฐานนี้ไม่ได้รับการรับรองเครื่องกรองน้ำทั้งเครื่อง

#### NSF/ANSI 42 :

มาตรฐานการกรองทางด้านกายภาพของน้ำ ตรวจสอบประสิทธิภาพในการลดสิ่งสกปรกในน้ำ กลิ่น สี และรสชาติ โดยไม่ได้มีผลทางด้านสุขภาพ

เครื่องกรองที่ได้มาตรฐาน NSF/ANSI No.42 ได้แก่

- H-104
- H-300-NXT
- PBS-400
- SPA-400
- F-3000-B2B

#### NSF/ANSI No.53 :

มาตรฐานการกรองทางด้านสุขภาพอนามัย ตรวจสอบประสิทธิภาพในการลดสารปนเปื้อนที่ก่อให้เกิดอันตรายต่อสุขภาพ เช่น ไตรฮาโลมีเทน ยาฆ่าแมลง สารเคมีที่เป็นพิษ สารตะกั่ว ฯลฯ

เครื่องกรองน้ำที่ได้มาตรฐาน NSF/ANSI No.53 ได้แก่

- H-104
- H-300-NXT
- PBS-400
- SPA-400
- F-3000-B2B

#### NSF/ANSI No.58 :

มาตรฐานเครื่องกรองระบบ Reverse Osmosis® ตรวจสอบประสิทธิภาพในการกรองแร่ธาตุในน้ำ (TDS) โลหะหนัก และซีลีเนียม

เครื่องกรองน้ำที่ได้มาตรฐาน NSF/ANSI No.58 ได้แก่

- GRO-50 System (Component)

#### NSF/ANSI No. 61 :

มาตรฐานทางด้านสุขภาพของอุปกรณ์เชื่อมต่อและชิ้นส่วนของเครื่องกรองน้ำ

เครื่องกรองน้ำที่ได้มาตรฐาน NSF/ANSI No. 61 ได้แก่

- BB20-DGD5005
- BB20-RFC
- BB10-DGD2501
- BB10-CFB PLUS

#### NSF/ANSI 401 :

มาตรฐานทางด้านการทำจัดสิ่งปนเปื้อน หรือสารประกอบที่เกิดขึ้นใหม่ เช่น ยา/OTC

เครื่องกรองน้ำที่ได้มาตรฐาน NSF/ANSI No. 401 ได้แก่

- H-300 NXT

MEX  
SWITCH ON THE GOOD TIMES



CALL CENTER | สอบถาม และสั่งซื้อสินค้า  
Tel : 02-493-6565  
Email : contact@penk.co.th

SERVICE CENTER | ศูนย์บริการ  
Tel : 02-493-6565  
Fax : 0-2464-1600  
Email : servicecenter@penk.co.th



Facebook: mexappliance  
Instagram: mexappliance  
Twitter: @mexappliance  
Website: www.mexappliance.com